

Муниципальное бюджетное общеобразовательное учреждение  
г. Ульяновска «Средняя школа № 85»

«Согласовано»


Заместитель директора по УВР

 / Карпова О.М./

«29» августа 2024 г.


«Утверждаю»

Директор МБОУ «СШ №85»

 /Селезнев М.Ю./

Приказ № 296

от «29» августа 2024 г.



## Рабочая программа по биологии 8 класс

Программа разработана на основе обязательного минимума содержания основного общего образования по биологии. Соответствует Федеральному государственному образовательному стандарту основного общего образования (2010 г.) и в соответствии с программой «Биология: 5-9 классы». Авторы И.Н. Пономарёва, В.С. Кучменко, О.А. Корнилова, А.Г. Драгомилов, Т.С. Сухова М.:Вентана-Граф, 2017.

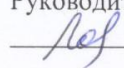
УМК: Биология: 8 класс. Авторы А.Г. Драгомилов, Р.Д. Маш М.: Вентана-Граф, 2016.

Рассмотрено и одобрено  
на заседании ШМО учителей  
естественнонаучного цикла  
МБОУ СШ №85

Протокол № 1

от «28» августа 2024 г.

Руководитель ШМО

 (Лбина Е. Ю.)

2024 г.  
г. Ульяновск

## Пояснительная записка

Целью реализации образовательной программы основного общего образования по учебному предмету «**Биология**» в 8 классе является усвоение содержания учебного предмета «Биология» и достижение обучающимися результатов изучения в соответствии с требованиями, установленными Федеральным государственным образовательным стандартом основного общего образования и основной образовательной программой основного общего образования МБОУ СШ № 85.

Рабочая программа по биологии в 8 классе представляет собой целостный документ, включающий следующие разделы:

- планируемые результаты усвоения учебного предмета;
- содержание учебного предмета;
- тематическое планирование с указанием количества часов, отводимых на освоении

каждой темы

Рабочая программа по биологии 8 класса составлена на основании следующих нормативных документов:

1. Федеральный закон «Об образовании в Российской Федерации» от 29.12.2012 года № 273ФЗ(с изменениями и дополнениями).

2. Приказ Министерства образования и науки Российской Федерации от 28.12.2018 №345 «Об утверждении федерального перечня учебников, рекомендуемых к использованию при реализации имеющих государственную аккредитацию образовательных программ начального, общего, основного общего образования» (с изменениями и дополнениями).

3. Федеральный государственный стандарт основного общего образования. Приказ Министерства образования и науки Российской Федерации от 17.12.2010 г №1897 «Об утверждении федерального государственного образовательного стандарта основного общего образования» (с изменениями и дополнениями).

Программа рассчитана на 68 часов (2 ч в неделю)

Уровень - **базовый**

Образовательная область - **естественнонаучная**

Полный объем изучения – **7 лет**

Год изучения – **четвёртый**

При разработке рабочей программы использовалась авторская программа: Биология: 5-9 классы Авторы И.Н. Пономарёва, В.С. Кучменко, О.А. Корнилова, А.Г. Драгомилов, Т.С. Сухова М:Вентана-Граф, 2017.

Программа обеспечивается учебно-методическим комплектом, включающим учебник Биология: 8 класс. Авторы А.Г. Драгомилов, Р.Д. Маш М.:Вентана-Граф, 2016. Рекомендован Министерством образования и науки Российской Федерации

## Планируемые результаты освоения учебного предмета

### Личностные результаты освоения учебного предмета «Биология» в 8 классе

- знание основных принципов и правил отношения к живой природе, основ здорового образа жизни и здоровьесберегающих технологий;
- реализация установок здорового образа жизни;
- сформированность познавательных интересов и мотивов, направленных на изучение живой природы; интеллектуальных умений (доказывать, строить рассуждения, анализировать, сравнивать, делать выводы и др.); эстетического отношения к живым объектам.
- воспитание у учащихся чувства гордости за российскую биологическую науку;
- соблюдать правила поведения в природе;
- понимание основных факторов, определяющих взаимоотношения человека и природы;
- умение учащимися реализовывать теоретические познания на практике;
- понимание учащимися ценности здорового и безопасного образа жизни;
- признание учащимися ценности жизни во всех её проявлениях и необходимости ответственного, бережного отношения к окружающей среде;
- осознание значения семьи в жизни человека и общества;
- готовность и способность учащихся принимать ценности семейной жизни;
- уважительное и заботливое отношение к членам своей семьи;
- понимание значения обучения для повседневной жизни и осознанного выбора профессии;
- проведение учащимися работы над ошибками для внесения корректив в усваиваемые знания;
- признание права каждого на собственное мнение;
- эмоционально-положительное отношение к сверстникам;
- готовность учащихся к самостоятельным поступкам и действиям на благо природы;
- умение отстаивать свою точку зрения;
- критичное отношение к своим поступкам, осознание ответственности за их последствия;
- умение слушать и слышать другое мнение, вести дискуссию, оперировать фактами как доказательства, так и для опровержения существующего мнения.

### Метапредметными результатами освоения учебного предмета

- овладение составляющими исследовательской и проектной деятельности, включая умения видеть проблему, ставить вопросы, выдвигать гипотезы, давать определения понятиям, классифицировать, наблюдать, проводить эксперименты, делать выводы и заключения, структурировать материал, объяснять, доказывать, защищать свои идеи;
- умение работать с разными источниками биологической информации: находить биологическую информацию в различных источниках (тексте учебника, научно-популярной литературе, биологических словарях и справочниках), анализировать и оценивать информацию, преобразовывать информацию из одной формы в другую;
- способность выбирать целевые и смысловые установки в своих действиях и поступках по отношению к живой природе, здоровью своему и окружающих;
- умение адекватно использовать речевые средства для дискуссии и аргументации своей позиции, сравнивать разные точки зрения, аргументировать свою точку зрения, отстаивать свою позицию.
- работать с учебником и дополнительной литературой;
- составлять сообщения на основе обобщения материала учебника и дополнительной литературы;
- устанавливать причинно-следственные связи при анализе основных этапов эволюции и происхождения человеческих рас, на примере зависимости гибкости тела человека от строения его позвоночника, между строением анализатора и выполняемой им функцией;
- сравнивать клетки, ткани организма человека и делать выводы на основе сравнения;
- проводить биологические исследования и делать выводы на основе полученных результатов;
- проводить сравнение клеток организма человека и делать выводы на основе сравнения;
- выявлять взаимосвязи между особенностями строения клеток крови и их функциями;
- находить в учебной и научно-популярной литературе информацию о заболеваниях сердечнососудистой системы, об инфекционных заболеваниях, оформлять её в виде рефератов, докладов;

-классифицировать витамины, типы и виды памяти, железы в организме человека;  
-устанавливать взаимосвязи при обсуждении взаимодействия нервной и гуморальной регуляции;

-приводить доказательства (аргументировать) взаимосвязи человека и окружающей среды, зависимости здоровья человека от состояния окружающей среды, необходимости защиты среды обитания человека.

### **Предметные результаты освоения учебного предмета**

#### **Учащиеся должны знать:**

- методы наук, изучающих человека;
- основные этапы развития наук, изучающих человека;
- место человека в систематике;
- основные этапы эволюции человека;
- человеческие расы;
- общее строение организма человека;
- строение тканей организма человека;
- рефлекторную регуляцию органов и систем организма человека;
- строение скелета и мышц, их функции;
- компоненты внутренней среды организма человека;
- защитные барьеры организма;
- правила переливания крови;
- органы кровеносной и лимфатической систем, их роль в организме;
- о заболеваниях сердца и сосудов и их профилактике;
- строение и функции органов дыхания;
- механизмы вдоха и выдоха;
- нервную и гуморальную регуляцию дыхания;
- строение и функции пищеварительной системы;
- пищевые продукты и питательные вещества, их роль в обмене веществ;
- правила предупреждения желудочно-кишечных инфекций и гельминтозов;
- обмен веществ и энергии – основное свойство всех живых существ;
- роль ферментов в обмене веществ;
- классификацию витаминов;
- нормы и режим питания;
- наружные покровы тела человека;
- строение и функции кожи;
- органы мочевыделительной системы, их строение и функции;
- заболевания органов выделительной системы и способы их предупреждения;
- строение нервной системы;
- соматический и вегетативный отделы нервной системы;
- анализаторы и органы чувств, их значение;
- вклад отечественных ученых в разработку учения о высшей нервной деятельности;
- особенности высшей нервной деятельности человека;
- железы внешней, внутренней и смешанной секреции;
- взаимодействие нервной и гуморальной регуляции;
- жизненные циклы организмов;
- мужскую и женскую половую системы;
- наследственные и врожденные заболевания и заболевания, передающиеся половым путем, а также меры их профилактики.

#### **Учащиеся должны уметь:**

- выделять специфические особенности человека как биосоциального существа;
- объяснять место и роль человека в природе;
- определять черты сходства и различия человека и животных;
- доказывать несостоятельность расистских взглядов о преимуществах одних рас перед другими;
- выделять существенные признаки организма человека, особенности его биологической природы;

- наблюдать и описывать клетки и ткани на готовых микропрепаратах;
- выделять существенные признаки процессов рефлекторной регуляции жизнедеятельности организма человека;
- объяснять особенности строения скелета человека;
- распознавать на наглядных пособиях кости скелета конечностей и их поясов;
- оказывать первую помощь при ушибах, переломах костей и вывихах суставов;
- выявлять взаимосвязь между особенностями строения клеток крови и их функциями;
- проводить наблюдение и описание клеток крови на готовых микропрепаратах;
- объяснять строение и роль кровеносной и лимфатической систем;
- выделять особенности строения сосудистой системы и движения крови по сосудам;
- измерять пульс и кровяное давление;
- выделять существенные признаки процессов дыхания и газообмена;
- оказывать первую помощь при отравлении угарным газом, спасении утопающего, простудных заболеваниях;
- выделять существенные признаки процессов питания и пищеварения;
- приводить доказательства (аргументировать) необходимости соблюдения мер профилактики нарушений работы пищеварительной системы;
- выделять существенные признаки обмена веществ и превращений энергии в организме человека;
- объяснять роль витаминов в организме человека;
- приводить доказательства (аргументация) необходимости соблюдения мер профилактики нарушений развития авитаминозов;
- выделять существенные признаки покровов тела, терморегуляции;
- оказывать первую помощь при тепловом и солнечном ударе, ожогах, обморожениях, травмах кожного покрова;
- объяснять значение нервной системы в регуляции процессов жизнедеятельности;
- объяснять влияние отделов нервной системы на деятельность органов;
- выделять существенные признаки строения и функционирования органов чувств;
- выделять существенные особенности поведения и психики человека;
- объяснять роль обучения и воспитания в развитии поведения и психики человека;
- характеризовать особенности высшей нервной деятельности человека и роль речи в развитии человека;
- выделять существенные признаки строения и функционирования органов эндокринной системы;
- устанавливать единство нервной и гуморальной регуляции;
- выделять существенные признаки органов размножения человека;
- объяснять вредное влияние никотина, алкоголя и наркотиков на развитие плода;
- приводить доказательства (аргументировать) необходимости соблюдения мер профилактики инфекций, медико-генетического консультирования для предупреждения наследственных заболеваний человека.

## **Содержание учебного предмета**

### **1.Общий обзор организма человека. (5 ч)**

Биологические и социальные факторы в становлении человека. Принципиальные отличия условий жизни человека, связанные с появлением социальной среды. Ее преимущества и издержки. Зависимость человека как от природной, так и от социальной среды. Значение знаний о строении и функциях организма для поддержания своего здоровья и здоровья окружающих.

Науки об организме человека: анатомия, физиология, гигиена. Санитарно-гигиеническая служба. Функции санитарно-эпидемиологических центров (СЭЦ). Ответственность людей, нарушающих санитарные нормы общежития.

Строение организма человека. Структура тела. Место человека в природе. Сходство и отличия человека от животных. Морфофизиологические особенности человека, связанные с прямохождением, развитием головного мозга, трудом, социальным образом жизни.

Клетка. Строение, химический состав, жизнедеятельность: обмен веществ, ферменты, биосинтез и биологическое окисление, рост, развитие, возбудимость, деление.

Ткани животных и человека: эпителиальные, соединительные, мышечные, нервная. Строение нейрона: тело, дендриты, аксон, синапсы.

Уровни организации организма. Орган и системы органов. Нервная регуляция. Части и отделы нервной системы. Рефлекс, рефлекторная дуга, процессы возбуждения и торможения. Гуморальная регуляция. Роль эндокринных желез и вырабатываемых ими гормонов.

Лабораторная работа «Клетки и ткани под микроскопом»

## **2. Опорно-двигательная система. (9 ч)**

Значение костно-мышечной системы. Скелет, строение, состав и соединение костей. Обзор скелета головы и туловища. Скелет поясов и свободных конечностей. Первая помощь при травмах скелета и мышц.

Типы мышц, их строение и значение. Обзор основных мышц человека. Динамическая и статическая работа мышц. Энергетика мышечного сокращения. Регуляция мышечных движений.

Нарушение правильной осанки. Плоскостопие. Коррекция. Развитие опорно-двигательной системы: роль зарядки, уроков физкультуры и спорта в развитии организма. Тренировочный эффект и способы его достижения.

### **Демонстрации:**

Скелета, распилов костей, позвонков, строения сустава, мышц и др.

Лабораторная работа «Строение костной ткани».

Практические работы «Проверка правильности осанки»,

Практические работы «Выявление плоскостопия»,

## **3. Кровеносная система. Внутренняя среда организма. (7 ч)**

Внутренняя среда: кровь, тканевая жидкость, лимфа; их круговорот. Значение крови и ее состав: плазма и клеточные элементы. Их функции. Свертываемость крови.

Иммунитет. Органы иммунной системы. Антигены и антитела. Иммунная реакция. Клеточный и гуморальный иммунитет. Работы Луи Пастера, И.И. Мечникова. Изобретение вакцин. Лечебные сыворотки. Классификация иммунитета. Тканевая совместимость и переливание крови. I, II, III, IV группы крови – проявление наследственного иммунитета. Резус-фактор. Резус-конфликт как следствие приобретенного иммунитета.

Сердце и сосуды – органы кровообращения. Строение и функции сердца. Фазы сердечной деятельности. Малый и большой круги кровообращения. Артерии, капилляры, вены. Функции венозных клапанов. Отток лимфы. Функции лимфоузлов. Движение крови по сосудам. Давление крови на стенки сосуда. Скорость кровотока. Измерение артериального давления. Перераспределение крови в организме. Регуляция работы сердца и сосудов. Автоматизм сердечной мышцы. Болезни сердечно-сосудистой системы и их предупреждение. Первая помощь при кровотечениях.

### **Демонстрации:**

Торса человека, модели сердца, приборов для измерения артериального давления (тонометра и фонендоскопа) и способов их использования.

Лабораторная работа «Сравнение крови человека с кровью лягушки»

Практические работы «Определению ЧСС, скорости кровотока»

Практическая работа «Функциональная сердечно - сосудистая проба»

## **4. Дыхательная система. (7 ч)**

Значение дыхательной системы, ее связь с кровеносной системой. Верхние дыхательные пути. Гортань – орган голосообразования. Трахея, главные бронхи, бронхиальное дерево, альвеолы. Легкие. Пристеночная и легочные плевры, плевральная полость. Обмен газов в легких и тканях. Дыхательные движения. Нервная и гуморальная регуляции дыхания. Болезни органов дыхания, их предупреждение. Гигиена дыхания. Первая помощь при поражении органов дыхания. Понятие о клинической и биологической смерти. Приемы искусственного дыхания изо рта в рот и непрямого массажа сердца.

### **Демонстрации:**

Торса человека, модели гортани и легких, модели Дондерса, демонстрирующей механизмы вдоха и выдоха.

Лабораторная работа «Состав вдыхаемого и выдыхаемого воздуха»

Лабораторная работа «Дыхательные движения»

Практическая работа «Определение запылённости воздуха»

## **5. Пищеварительная система. (8 ч)**

Значение пищи и ее состав. Пищевые продукты и питательные вещества. Органы пищеварения. Пищеварение в ротовой полости, желудке и кишечнике. Строение органов пищеварительного тракта и пищеварительных желез. Форма и функции зубов.

Пищеварительные ферменты ротовой полости и желудка. Переваривание пищи в двенадцатиперстной кишке (ферменты поджелудочной железы, роль желчи в пищеварении). Всасывание питательных веществ. Строение и функции тонкой и толстой кишки. Аппендикс. Симптомы аппендицита. Регуляция пищеварения.

Заболевание органов пищеварения и их профилактика. Питание и здоровье.

#### **Демонстрации:**

Торса человека; пищеварительной системы крысы (влажный препарат).

Практическая работа «Определение место положения слюнных желёз»

#### **6. Обмен веществ и энергии. (3 ч)**

Преобразования белков, жиров и углеводов. Обменные процессы в организме. Подготовительная и заключительная стадии обмена. Обмен веществ и энергии в клетке: пластический обмен и энергетический обмен. Энергозатраты человека: основной и общий обмен. Энергетическая емкость пищи. Энергетический баланс. Определение норм питания. Качественный состав пищи. Значение витаминов. Гипо- и гипервитаминозы А, В1, С, D. Водорастворимые и жирорастворимые витамины. Витамины и цепи питания вида. Авитаминозы: А ("куриная слепота"), В1 (болезнь бери-бери), С (цинга), D (рахит). Их предупреждение и лечение.

Практическая работа «Определение тренированности организма по функциональной пробе с максимальной задержкой дыхания до и после нагрузки»

#### **7. Мочевыделительная система. (2 ч)**

Роль различных систем в удалении ненужных вредных веществ, образующихся в организме. Роль органов мочевого выделения, их значение. Строение и функции почек. Нефрон – функциональная единица почки. Образование первичной и конечной мочи. Удаление конечной мочи из организма: роль почечной лоханки, мочеточников, мочевого пузыря и мочеиспускательного канала. Предупреждение заболеваний почек. Питьевой режим. Значение воды и минеральных солей для организма. Гигиеническая оценка питьевой воды.

#### **8. Кожа. (3 ч)**

Значение и строение кожных покровов и слизистых оболочек, защищающих организм от внешних воздействий. Функции эпидермиса, дермы и гиподермы. Волосы и ногти – роговые придатки кожи. Кожные рецепторы, потовые и сальные железы. Нарушения кожных покровов и их причины. Оказание первой помощи при ожогах и обморожениях. Грибковые заболевания кожи (стригущий лишай, чесотка); их предупреждение и меры защиты от заражения.

Теплообразование, теплоотдача и терморегуляция организма. Роль кожи в терморегуляции. Закаливание организма. Первая помощь при тепловом и солнечном ударах.

#### **Демонстрация:**

Рельефной таблицы строения кожи.

#### **9. Эндокринная и нервная системы. (5 ч)**

Железы внешней, внутренней и смешанной секреции. Роль гормонов в обмене веществ, росте и развитии организма. Соматотропный гормон гипофиза, гормоны щитовидной железы. Болезни, связанные с гипофункцией (карликовость) и с гиперфункцией (гигантизм) гипофиза. Болезни щитовидной железы: базедова болезнь, слизистый отек. Гормон поджелудочной железы инсулин и заболевание сахарным диабетом. Гормоны надпочечников, их роль в приспособлении организма к стрессовым нагрузкам.

#### **Демонстрации:**

Модели гортани со щитовидной железой, головного мозга с гипофизом; рельефной таблицы, изображающей железы эндокринной системы.

Значение нервной системы, ее части и отделы. Рефлекторный принцип работы. Прямые и обратные связи. Функция автономного (вегетативного) отдела. Симпатический и парасимпатический подотделы. Нейрогуморальная (нейрогормональная) регуляция: взаимосвязь нервной и эндокринной систем. Строение и функции спинного мозга. Отделы головного мозга, их строение и функции. Аналитико-синтетическая функция коры больших полушарий.

#### **Демонстрации:**

Модели головного мозга, коленного рефлекса спинного мозга, мигательного, глотательного рефлексов продолговатого мозга, функций мозжечка и среднего мозга.

Практическая работа «Изучение действия прямых и обратных связей»

Практическая работа «Штриховое раздражение кожи»

Практическая работа «Изучение функций отделов головного мозга»

### **10. Органы чувств. Анализаторы. (6 ч)**

Функции органов чувств и анализаторов. Ощущения и восприятия. Взаимосвязь анализаторов в отражении внешнего мира.

Орган зрения. Положение глаз в черепе, вспомогательный аппарат глаза. Строение и функции оболочек глаза и его оптических сред. Палочки и колбочки сетчатки. Зрительный анализатор. Роль глазных мышц в формировании зрительных восприятий. Бинокулярное зрение. Заболевание и повреждение глаз, профилактика. Гигиена зрения.

Орган слуха. Положение пирамид височных костей в черепе. Строение и функции наружного, среднего и внутреннего уха. Преддверие и улитка. Звукопередающий и звуковоспринимающий аппараты уха. Слуховой анализатор. Гигиена слуха. Распространение инфекции по слуховой трубе в среднее ухо как осложнение ангины, гриппа, ОРЗ. Борьба с шумом.

Вестибулярный аппарат – орган равновесия. Функции мешочков преддверия внутреннего уха и полукружных каналов.

Органы осязания, обоняния, вкуса, их анализаторы. Взаимосвязь ощущений – результат аналитико-синтетической деятельности коры больших полушарий.

#### **Демонстрации:**

Модели черепа, глаза и уха.

Практическая работа «Исследование реакции зрачка на освещённость»,

Практическая работа «Исследование принципа работы хрусталика, обнаружение слепого пятна»

Практическая работа «Оценка состояния вестибулярного аппарата»

Практическая работа «Исследование тактильных рецепторов»

### **11. Поведение и высшая нервная деятельность (8 ч)**

Врожденные формы поведения: безусловные рефлексы, инстинкты, запечатление. Приобретенные формы поведения. Условные рефлексы, динамический стереотип, рассудочная деятельность.

Открытие И.М. Сеченовым центрального торможения. Работы И.П. Павлова: открытие безусловного и условного торможения, закон взаимной индукции возбуждения – торможения. А.А. Ухтомский. Открытие явления доминанты. Биологические ритмы: сон и его значение, фазы сна, сновидения.

Особенности высшей нервной деятельности человека. Речь и сознание. Функции внешней и внутренней речи. Речевые центры и значение языковой среды. Роль трудовой деятельности в появлении речи и осознанных действий.

Познавательные процессы: ощущение, восприятие, память, воображение, мышление. Виды памяти, приемы запоминания. Особенности мышления, его развитие.

Воля, эмоции, внимание. Анализ волевого акта. Качество воли. Физиологическая основа эмоций.

Внимание. Непроизвольное и произвольное внимание. Способы поддержания внимания.

Изменение работоспособности, борьба с утомлением. Стадии работоспособности: вработывание, устойчивая работоспособность, утомление. Организация отдыха на разных стадиях работоспособности. Режим дня.

#### **Демонстрации:**

Модели головного мозга, двойственных изображений, выработки динамического стереотипа зеркального письма, иллюзий установки.

Практическая работа «Перестройка динамического стереотипа»

Практическая работа «Изучение внимания»

### **12. Половая система. Индивидуальное развитие организма. (4 ч)**

Роль половых хромосом в определении развития организма либо по мужскому, либо по женскому типу. Женская половая (репродуктивная) система. Развитие яйцеклетки в фолликуле,



овуляция, менструация. Мужская половая система. Образование сперматозоидов. Поллюции. Гигиена промежности.

Наследственные и врожденные заболевания. Болезни, передающиеся половым путем (СПИД, сифилис, гонорея).

Внутриутробное развитие. Оплодотворение, образование зародыша и плода. Закон Геккеля – Мюллера и причины отклонения от него. Развитие организма после рождения. Изменения, связанные с пубертатом. Календарный, биологический и социальный возрасты человека.

Влияние наркотических веществ на здоровье и судьбу человека. Психологические особенности личности: темперамент, характер, интересы, склонности, способности. Роль наследственности и приобретенного опыта в развитии способностей.

**Демонстрации:** Модели зародышей человека и животных разных возрастов.

### Тематическое планирование по биологии

№	Раздел	Количество уроков
1	Общий обзор организма человека	5
2	Опорно-двигательная система.	9
3	Кровеносная система. Внутренняя среда организма	7
4	Дыхательная система	7
5	Пищеварительная система.	8
6	Обмен веществ и энергии	3
7	Мочевыделительная система	2
8	Кожа.	3
9	Эндокринная и нервная системы.	5
10	Органы чувств. Анализаторы.	6
11	Поведение и высшая нервная деятельность	8
12	Половая система. Индивидуальное развитие организма.	4
	Итого	68

№ урока по плану	Номер раздела	Дата проведения		Тема урока	Количество часов	Примечание
		план	факт			
	2	3	4	5	6	7
	1	<b>Введение Организм человека. Общий обзор.</b>			6	
1				Биологическая и социальная природа человека. Науки об организме человека	1	
2				Структура тела. Место человека в живой природе	1	
1.				Клетка, ее строение, химический состав, жизнедеятельность	1	
2.				Ткани. Л.р. № 1. «Ткани организма человека»	1	
3.				Системы органов в организме. Уровни организации организма. Нервная и гуморальная регуляция	1	
	2	<b>Опорно-двигательная система</b>			9	
4.				Значение скелета. Строение скелета человека	1	
5.				Строение и состав костей. Соединение костей. Л.р. №2 «Строение костной ткани».	1	
6.				Скелет головы и скелет туловища	1	
7.				Скелет конечностей	1	
8.				Первая помощь при травмах: растяжении связок, вывихах суставов и переломах костей	1	
9.				Значение и строение мышц человека	1	
10.				Работа мышц. Пр.раб. №1 «Влияние динамической и статической работы на утомление мышц»	1	
11.				Нарушение осанки и плоскостопие. Развитие опорно-двигательной системы. Пр. раб.№2 «Проверка правильности осанки, выявление плоскостопия»	1	
12.				Урок-обобщение по теме «Опорно-двигательная система»	1	
	3	<b>Кровь и кровообращение</b>			8	
13.				Внутренняя среда. Значение крови и ее состав. Л.р.№3 «Сравнение крови человека с кровью лягушки»	1	
14.				Иммунитет	1	
15.				Тканевая совместимость и переливание крови	1	
16.				Строение и работа сердца	1	

17.			Круги кровообращения. Пр.раб.№3 «Определению ЧСС, скорости кровотока»	1	
18.			Движение лимфы и крови по сосудам. Регуляция работы сердца и кровеносных сосудов	1	
19.			Предупреждение заболеваний сердца и сосудов. Первая помощь при кровотечениях Пр.раб.№4 «Функциональная сердечно - сосудистая проба»	1	
20.			Урок-обобщение по теме «Кровь и кровообращение»	1	
	<b>4</b>	<b>Дыхательная система</b>		<b>5</b>	
21.			Значение дыхания. Органы дыхания	1	
22.			Строение лёгких. Газообмен в лёгких и тканях Л.р.№4 «Состав вдыхаемого и выдыхаемого воздуха»	1	
23.			Дыхательные движения. Регуляция дыхания Л.р.№5 «Дыхательные движения»	1	
24.			Болезни органов дыхания и их предупреждение. Гигиена дыхания. Первая помощь при поражении органов дыхания Пр.раб.№5 «Определение запылённости воздуха»	1	
25.			Урок- обобщение по теме «Дыхательная система»	1	
	<b>5</b>	<b>Пищеварительная система</b>		<b>7</b>	
26.			Значение и состав пищи	1	
27.			Органы пищеварения. Пр. раб.№6 «Определение местоположения слюнных желёз»	1	
28.			Зубы. Пищеварение в ротовой полости.	1	
29.			Пищеварение в желудке. Регуляция пищеварения	1	
30.			Пищеварение в кишечнике. Всасывание питательных веществ	1	
31.			Гигиена питания. Заболевания органов пищеварения. Профилактика	1	
32.			Урок-обобщение по теме «Пищеварительная система»	1	
	<b>6</b>	<b>Обмен веществ и энергии</b>		<b>3</b>	
33.			Обменные процессы в организме. Обмен белков, жиров, углеводов.	1	
34.			Нормы питания.	1	
35.			Витамины	1	
	<b>7</b>	<b>Мочевыделительная система</b>		<b>2</b>	

36.			Строение и функции почек.	1	
37.			Предупреждение заболеваний почек. Питьевой режим.	1	
	<b>8</b>	<b>Кожа</b>		<b>4</b>	
38.			Кожа. Значение и строение кожи	1	
39.			Нарушение кожных покровов и повреждения кожи. Роль кожи в терморегуляции.	1	
40.			Оказание первой помощи при тепловом и солнечном ударах	1	
41.			Урок-обобщение по темам «Обмен веществ. Выделение. Кожа»	1	
	<b>9</b>	<b>Эндокринная система</b>		<b>2</b>	
42.			Железы внешней, внутренней и смешанной секреции	1	
43.			Роль гормонов в обмене веществ, росте и развитии организма	1	
	<b>10</b>	<b>Нервная система</b>		<b>5</b>	
44.			Значение, строение и функционирование нервной системы. Пр.раб.№7. «Изучение действия прямых и обратных связей»	1	
45.			Вегетативная нервная система: строение и функции. Нейрогуморальная регуляция	1	
46.			Строение и функции спинного мозга	1	
47.			Головной мозг, строение и функции. Пр.раб.№8 «Изучение функций отделов головного мозга»	1	
48.			Урок-обобщение по теме «Эндокринная и нервная система»	1	
	<b>11</b>	<b>Органы чувств и анализаторы</b>		<b>5</b>	
49.			Значение органов чувств и анализаторов	1	
50.			Орган зрения и зрительный анализатор. Пр.раб.№9 «Исследование реакции зрачка на освещённость. Исследование принципа работы хрусталика, обнаружение слепого пятна»	1	
51.			Заболевания и повреждения глаз	1	
52.			Органы слуха и равновесия. Их анализаторы. Пр.раб.№10 «Оценка состояния вестибулярного аппарата»	1	
53.			Органы обоняния, осязания, вкуса и их анализаторы. Пр.раб.№11 «Исследование тактильных рецепторов»	1	
	<b>12</b>	<b>Поведение и психика</b>		<b>6</b>	
54.			Врождённые и приобретённые формы поведения. Закономерности работы головного мозга. Пр.раб.№12 «Перестройка динамического стереотипа»	1	

55.			Биологические ритмы. Сон и его значение	1	
56.			Особенности высшей нервной деятельности, познавательные процессы	2	
59 - 60			Воля и эмоции. Внимание Пр.раб.№13 «Изучение внимания»	1	
61			Динамика работоспособности. Режим дня	1	
	<b>13</b>	<b>Индивидуальное развитие организма</b>		<b>6</b>	
62			Половая система человека	1	
63			Наследственные и врождённые заболевания. Болезни, передающиеся половым путём	1	
64			Внутриутробное развитие организма. Развитие ребенка после рождения	1	
65			Влияние наркотических веществ на развитие и здоровье подростка. Психологические особенности личности	1	
66			Итоговый контроль знаний по курсу «Человек»	1	
67			Анализ итоговой работы. Подведение итогов.	1	
68			Резервное время	1	

**МИНИСТЕРСТВО ПРОСВЕЩЕНИЯ РОССИЙСКОЙ ФЕДЕРАЦИИ**

**Министерство просвещения и воспитания Ульяновской области**

**Управление образования города Ульяновска**

**МБОУ СШ №85**

**РАССМОТРЕНО**

Руководитель ШМО  
учителей  
естественнонаучного  
цикла



Лобина Е.Ю.

Протокол 1  
от «28» августа 2024 г.

**СОГЛАСОВАНО**

Заместитель директора  
по УВР



Карпова О.М.

Приказ № 296  
от «29» августа 2024 г.

**УТВЕРЖДЕНО**

Директор МБОУ "СШ  
№ 85"



Селезнев М.Ю.

Приказ № 296  
от «29» августа 2024 г.

**РАБОЧАЯ ПРОГРАММА**

(ID 6279876)

**учебного предмета «География»**

для обучающихся 8 классов

**Ульяновск 2024**

### **Аннотация к рабочей программе по географии в 8 классе**

**Рабочая программа по географии представляет собой целостный документ, включающий следующие разделы:**

- Планируемые результаты усвоения учебного предмета;
- Содержание учебного предмета;
- Тематическое планирование с указанием количества часов.

**Рабочая программа составлена на основе следующих нормативных документов:**

- 1.Федеральный закон от 29.12.2012г № 273-ФЗ «Об образовании в Российской Федерации»(с изменениями и дополнениями).
- 2.Федеральный государственный стандарт основного общего образования. Приказ Минобрнауки России от 17.12.2010 года №1897 «Об утверждении федерального государственного образовательного стандарта основного общего образования»(с изменениями и дополнениями)
- 3.Приказ Минобрнауки России от 28.12.2018 № 345 «Об утверждении федерального перечня учебников, рекомендуемых к использованию при реализации имеющих государственную аккредитацию образовательных программ начального общего, основного общего, среднего общего образования»(с изменениями и дополнениями);
4. Приказ Минобрнауки России № 506 от 07.06.2017 «О внесении изменений в федеральный компонент государственного образовательного стандарта»

**Рабочая программа ориентирована на использование учебно-методического комплекта:**

Рабочая программа по географии География. 5—9 классы : рабочая программа к УМК «Классическая линия» / И. И. Баринова, В. П. Дронов, И. В. Душина, В. И. Сиротин. — М. : Дрофа, 2017. —149, [2] с.ISBN 978-5-358-19067-2Рабочая программа входит в состав УМК «География» для 5—9 класс  
Учебник: И.И. Баринова География России. Природа. Учебник М.: 8 класс. М.: Дрофа. 2017 г.

На изучение предмета в 8 классе согласно учебному плану средней школы № 85 отводится по 2 часа в неделю, 68 часов в год.

## ПЛАНИРУЕМЫЕ РЕЗУЛЬТАТЫ ИЗУЧЕНИЯ ПРЕДМЕТА

Название раздела	Предметные результаты		Метапредметные результаты	Личностные результаты
	Ученик научится	Ученик получит возможность научиться		
<b>Что изучает физическая география России. Наша Родина на карте мира</b>	<p>Называть различные источники географической информации и методы получения географической информации. Показывать пограничные государства. Показывать моря, омывающие Россию. Определять поясное время.</p>	<p>Определять географическое положение России.</p>	<p>Устанавливают причинно-следственные связи и зависимости между объектами ставить учебные задачи; выбирать наиболее рациональную последовательность выполнения учебной задачи. умение работать в паре, группе, где необходимо классифицировать информацию в соответствии с выбранными признаками; сравнивать объекты по главным и второстепенным признакам; систематизировать структурировать информацию; формулировать проблемные вопросы, искать пути решения проблемной ситуации;</p>	<p>Сохраняют мотивацию к учебной деятельности, проявляют интерес к новому учебному материалу, положительное отношение к процессу познания. Проявляют заинтересованность не только в личном успехе, но и в решении групповых заданий. Сравнивают различные точки зрения, оценивают собственную учебную деятельность</p>
<b>РЕЛЬЕФ, ГЕОЛОГИЧЕСКОЕ СТРОЕНИЕ И МИНЕРАЛЬНЫЕ РЕСУРСЫ</b>	<p>Называть и показывать крупные горы и равнины Показывать на карте и называть наиболее крупные месторождения полезных</p>	<p>Выяснять с помощью карт соответствие рельефа с тектоническими структурами Объяснять закономерности их размещения. Приводить</p>	<p>самостоятельно формировать цели и задачи, устанавливать причинно-следственные связи и зависимости между объектами.</p>	<p>Ответственное отношение к учению, готовность и способность к саморазвитию и самообразованию на основе мотивации к обучению и познанию, осознанному выбору</p>



	ископаемых.	примеры влияния рельефа на условия жизни людей, изменений рельефа под влиянием внешних и внутренних сил. Описывать отдельные формы рельефа по картам.	планировать и корректировать свою деятельность в соответствии с ее целями, задачами и условиями; оценивать свою работу в сравнении с существующим и требованиями. работать в парах, группах. Самостоятельно владеть навыками анализа и синтеза; поиска и отбора необходимых источников информации; в различных формах (письменной и устной) и видах.	и построению дальнейшей индивидуальной траектории образования; целостным мировоззрением, соответствующим современному уровню развития науки и общественной практики. Сравнивают различные точки зрения, оценивают собственную учебную деятельность.
<b>КЛИМАТ И КЛИМАТИЧЕСКИЕ РЕСУРСЫ</b>	Называть факторы, влияющие на формирование климата России	Определять характерные особенности климата. Иметь представление об изменениях погоды под влиянием циклонов и антициклонов. С помощью карт определять основные климатические показатели	самостоятельно структурировать знания, осуществлять поиск, осознанно и произвольно строят речевое высказывание в устной форме. уметь определять цели, составлять план и последовательность действий, оценивать собственные достижения самостоятельно, в парах и группах работать с текстом и внетекстовыми компонентами: составлять тезисный план,	Развивают коммуникативную компетентность в общении и сотрудничестве со сверстниками, взрослыми в процессе образовательной, общественно полезной, учебно-исследовательской, творческой и других видов деятельности; пониманием ценности здорового и безопасного образа жизни, правилами индивидуального и коллективного безопасного поведения в чрезвычайных ситуациях; основами экологической культуры, соответствующей современному уровню экологического

			<p>выводы, конспект, тезисы выступления, переводить информацию из одного вида в другой (текст в таблицу, карту в текст и т. п.).</p>	мышления.
<p><b>ВНУТРЕННИЕ ВОДЫ И ВОДНЫЕ РЕСУРСЫ</b></p>	<p>Называть и показывать крупнейшие реки</p>	<p>Используя карту давать характеристику отдельных водных объектов Оценивать водные ресурсы Знания по теме</p>	<p>ставить и формулировать цели и проблему урока, осознанно и произвольно строить сообщения в устной и письменной форме, в том числе творческого и исследовательского характера. Планировать свои действия в соответствии с поставленными задачами и условиями ее реализации. при работе в группе, паре и самостоятельно использовать различные виды моделирования, исходя из учебной задачи; создавать собственную информацию и представлять ее в соответствии с учебными задачами;</p>	<p>Сравнивают различные точки зрения, оценивают собственную учебную деятельность, сохраняют мотивацию к учебной деятельности. Выражают положительное отношение к процессу познания, адекватно принимают причины успешности/неуспешности учебной деятельности.</p>
<p><b>ПОЧВЫ И ПОЧВЕННЫЕ РЕСУРСЫ</b></p>	<p>Называть факторы почвообразования</p>	<p>Используя карту называть типы почв и их свойства Оценивать почвенные ресурсы</p>	<p>осуществлять поиск информации, самостоятельно создают алгоритм деятельности при решении</p>	<p>Применяют правила делового сотрудничества. Выстраивают учебные отношения с учетом анализа и характеристика эмоционального</p>

			проблем различного характера. принимают учебную задачу, учитывают выделенные ориентиры действия в новом учебном материале в сотрудничестве с учителем участвуют в обсуждении проблем. Обмениваются мнениями, принимают или отрицают позицию партнера	состояния и чувств окружающих.
<b>РАСТИТЕЛЬНЫЙ И ЖИВОТНЫЙ МИР. БИОЛОГИЧЕСКИЕ РЕСУРСЫ</b>	Оценивать биологические ресурсы Давать характеристику и оценку, опираясь на предоставленные данные	Объяснять разнообразие растительных сообществ на территории России, приводить примеры Объяснять разнообразие растительных сообществ на территории России, приводить примеры	самостоятельно выделять и формулируют цели, анализируют вопросы, находят ответы. проявляют активность во взаимодействии для решения коммуникативных и познавательных задач. ставят учебную задачу на основе соотнесения того, что уже известно и усвоено, и того, что еще неизвестно.	Понимают необходимость учения. Выраженного в преобладании учебно-познавательных мотивов и предпочтении социального способа оценки знаний. Определяют целостный социально ориентированный взгляд на мир в единстве и разнообразии
<b>ПРИРОДНОЕ РАЙОНИРОВАНИЕ</b>	Показывать и называть по карте основные природные зоны Приводить примеры особенностей природы.	Выделять и объяснять различия ПК Приводить примеры особенностей природы. растительного и животного мира	ставят и формулируют цели и проблему урока, осознанно и произвольно строят сообщения в устной и	Проявляют устойчивый учебно-познавательный интерес к новым общим способам решения проблем. Применяют правила делового сотрудничества.

	животного мира Приводить примеры особенностей природы. растительного и животного мира	Объяснять причины зонального и азонального расположения ландшафтов	письменной форме, в том числе творческого и исследовательского характера. составлять рецензии, аннотации; выступать перед аудиторией, находить приемлемое решение при наличии разных точек зрения. принимают и сохраняют учебную задачу, учитывают выделенные ориентиры действия в новом учебном материале в сотрудничестве с учителем.	Сравнивают различные точки зрения, оценивают собственную учебную деятельность, сохраняют мотивацию к учебной деятельности. Выражают положительное отношение к процессу познания, адекватно принимают причины успешности/неуспешности учебной деятельности.
<b>ПРИРОДА РЕГИОНОВ</b>	Показывать и называть по карте основные природные зоны Показывать на карте крупные ПТК Приводить примеры взаимосвязей ПК Называть и показывать на карте географические объекты Давать комплексную физико-географическую характеристику объекта. Приводить примеры рационального и нерационального природопользования. Показывать и называть по карте основные	Выделять и объяснять различия ПК Приводить примеры особенностей природы. растительного и животного мира Отбирать объекты, определяющие географический образ территории. Приводить примеры особенностей природы. растительного и животного мира Приводить примеры взаимосвязей ПК Выделять и объяснять различия ПК. Давать комплексную	устанавливают причинно-следственные связи и зависимости между объектами ставить учебные задачи; выбирать наиболее рациональную последовательность выполнения учебной задачи. умение работать в паре, группе, где необходимо классифицировать информацию в соответствии с выбранными признаками; сравнивать объекты по главным и второстепенным признакам;	Проявляют устойчивый учебно-познавательный интерес к новым общим способам решения проблем. Применяют правила делового сотрудничества. Сравнивают различные точки зрения, оценивают собственную учебную деятельность, сохраняют мотивацию к учебной деятельности. Выражают положительное отношение к процессу познания, адекватно принимают причины успешности/неуспешности учебной деятельности. Проявляют устойчивый учебно-познавательный интерес к новым

	<p>природные зоны Показывать на карте крупные ПТК Называть и показывать на карте географические объекты Показывать и называть по карте основные природные зоны Выделять и объяснять различия ПК Показывать на карте крупные ПТК Приводить примеры взаимосвязей ПК Называть и показывать на карте географические объекты. Приводить примеры рационального и нерационального природопользования</p>	<p>физико-географическую характеристику объекта. Отбирать объекты, определяющие географический образ территории. Приводить примеры рационального и нерационального природопользования Приводить примеры особенностей природы. растительного и животного мира Давать комплексную физико-географическую характеристику объекта. Отбирать объекты, определяющие географический образ территории.</p>	<p>систематизировать структурировать информацию; формулировать проблемные вопросы, искать пути решения проблемной ситуации; устанавливают причинно-следственные связи и зависимости между объектами ставить учебные задачи; выбирать наиболее рациональную последовательность выполнения учебной задачи. умение работать в паре, группе, где необходимо классифицировать информацию в соответствии с выбранными признаками; сравнивать объекты по главным и второстепенным признакам; систематизировать структурировать информацию; формулировать проблемные вопросы, искать пути решения проблемной ситуации: устанавливают причинно-следственные связи и зависимости между объектами ставить учебные</p>	<p>общим способам решения проблем. Применяют правила делового сотрудничества. Сравнивают различные точки зрения, оценивают собственную учебную деятельность, сохраняют мотивацию к учебной деятельности. Выражают положительное отношение к процессу познания, адекватно принимают причины успешности/неуспешности учебной деятельности. Проявляют устойчивый учебно-познавательный интерес к новым общим способам решения проблем. Применяют правила делового сотрудничества. Сравнивают различные точки зрения, оценивают собственную учебную деятельность, сохраняют мотивацию к учебной деятельности. Выражают положительное отношение к процессу познания, адекватно принимают причины успешности/неуспешности учебной деятельности.</p>
--	---	---	--	---

			<p>задачи; выбирать наиболее рациональную последовательность выполнения учебной задачи. умение работать в паре, группе, где необходимо классифицировать информацию в соответствии с выбранными признаками; сравнивать объекты по главным и второстепенным признакам; систематизировать структурировать информацию; формулировать проблемные вопросы, искать пути решения проблемной ситуации</p> <p>Проявляют устойчивый учебно-познавательный интерес к новым общим способам решения проблем. Применяют правила делового сотрудничества. Сравнивают различные точки зрения, оценивают собственную учебную деятельность, сохраняют мотивацию к учебной деятельности.</p>	
--	--	--	--	--

<p style="text-align: center;"><b>ЧЕЛОВЕК И ПРИРОДА</b></p>	<p>Объяснять значение географической науки в изучении и преобразовании природы.</p>	<p>Объяснять влияние природных условий на жизнь, здоровье и хозяйственную деятельность людей. Объяснять изменение природы под влиянием деятельности человека.</p>	<p>устанавливают причинно-следственные связи и зависимости между объектами ставить учебные задачи; выбирать наиболее рациональную последовательность выполнения учебной задачи. умение работать в паре, группе, где необходимо классифицировать информацию в соответствии с выбранными признаками; сравнивать объекты по главным и второстепенным признакам; систематизировать структурировать информацию; формулировать проблемные вопросы, искать пути решения проблемной ситуации;</p>	<p>Проявляют устойчивый учебно-познавательный интерес к новым общим способам решения проблем. Применяют правила делового сотрудничества. Сравнивают различные точки зрения, оценивают собственную учебную деятельность, сохраняют мотивацию к учебной деятельности. Выражают положительное отношение к процессу познания, адекватно принимают причины успешности/неуспешности учебной деятельности.</p>
---	---	---	---	---

## Содержание учебного предмета

### Формы организации контроля.

1. Устный контроль - фронтальный опрос, индивидуальный опрос.
2. Письменный контроль — контрольная работа; выполнение письменных тестовых заданий; географические и терминологические диктанты по географии.
3. Практические работы.

### Формы организации учебных занятий.

1. Урок изучения нового материала – лекция, беседа, теоретических или практических самостоятельных работ (исследовательского типа), комбинированный (сочетание различных видов урока на одном уроке).
2. Уроки совершенствования знаний, умений и навыков - формирование умений и навыков, целевого применения усвоенного, самостоятельных работ, практических работ.
3. Урок обобщения и систематизации – комбинированный.
4. Уроки контрольные учета и оценки знаний, умений и навыков - устная форма проверки (фронтальный, индивидуальный и групповой опрос), письменная проверка, зачет, практические работы, контрольная (самостоятельная) работа, комбинированный урок.
5. Комбинированные уроки

Название раздела	Краткое содержание	Кол-во часов	Основные виды учебной деятельности
<b>НАША РОДИНА НА КАРТЕ МИРА</b>	<p>Географическое положение России. Россия — самое большое государство мира. Крайние точки России. Границы России. Особенности географического положения России.</p> <p>Моря, омывающие берега России. Физико-географическая характеристика морей. Ресурсы морей. Экологические проблемы морей.</p> <p>Россия на карте часовых поясов. Местное время. Часовые пояса на территории России. Реформа системы исчисления времени в России.</p> <p>Как осваивали и изучали территорию России. Открытие и освоение Севера новгородцами и поморами. Походы русских в Западную Сибирь. Географические открытия XVI — начала XVII в. Открытия Нового времени (середина XVII— XVIII в.). Открытия XVIII в. Исследования XIX—XX вв.</p>	5	<p><b>Аналитическая деятельность</b>  <b>Анализировать</b> и <b>сопоставлять</b> карты атласа. <b>Работать</b> с различными источниками географической информации. <b>Обозначать</b> границы России на контурной карте</p> <p>3 Моря, омывающие берега России</p> <p>Физико-географическая характеристика морей. Ресурсы морей. Экологические проблемы морей</p> <p><b>Характеризовать</b> моря. <b>Обозначать</b> на контурной карте береговую линию России</p> <p><b>Решать</b> задачи на определение местного и поясного времени</p> <p><b>Собирать</b> информацию из разных источников</p> <p><b>Практическая деятельность</b>  <b>Практическая работа</b>  <b>1. Характеристика</b></p>



			географического положения России. <b>Практические работа 2.</b> Определение поясного времени для различных пунктов России.
<i>Раздел I. Особенности природы и природные ресурсы России</i>	<p><b>РЕЛЬЕФ, ГЕОЛОГИЧЕСКОЕ СТРОЕНИЕ И МИНЕРАЛЬНЫЕ РЕСУРСЫ (4 ч)</b>  <b>Особенности рельефа России.</b> Крупные формы рельефа России и их размещение.  <b>Геологическое строение территории России.</b> Строение литосферы. Основные этапы геологической истории формирования земной коры. Тектонические структуры нашей страны. Связь основных форм рельефа со строением литосферы.  <b>Минеральные ресурсы России.</b> Распространение полезных ископаемых. Минерально-сырьевая база России. Экологические проблемы, связанные с добычей полезных ископаемых.  <b>Развитие форм рельефа.</b> Процессы, формирующие рельеф. Древнее оледенение на территории России. Деятельность текучих вод. Деятельность ветра. Деятельность человека. Стихийные природные явления, происходящие в литосфере.  <u>Геологическое строение, рельеф и минеральные ресурсы родного края.</u>  <b>КЛИМАТ И КЛИМАТИЧЕСКИЕ РЕСУРСЫ (4 ч)</b>  <b>От чего зависит климат нашей страны.</b> Климатообразующие факторы. Влияние географического положения на климат. Циркуляция воздушных масс. Влияние подстилающей поверхности.</p>	18	<p><b>Аналитическая деятельность</b>  <b>Характеризовать</b> размещение полезных ископаемых России, <b>обозначать</b> на контурной карте крупные месторождения.  <b>Объяснять</b> особенности размещения полезных ископаемых  <b>Характеризовать</b> современные процессы, формирующие рельеф.  <b>Объяснять</b> взаимосвязи всех компонентов природы  <b>Практическая деятельность</b>  <b>Практические работа 3.</b> Объяснение зависимости расположения крупных форм рельефа и месторождений полезных ископаемых от строения земной коры.  <b>Аналитическая деятельность</b>  <b>Анализировать</b> климатические карты и диаграммы  <b>Характеризовать</b> разные типы климата стихийные явления и их последствия для человека (1—2 явления, типичных для своего края). <b>Работать</b> с контурной картой</p>

	<p><b>Распределение тепла и влаги на территории России.</b> Распределение тепла на территории нашей страны. Распределение осадков на территории нашей страны.</p> <p><b>Разнообразие климата России.</b> Типы климатов России: арктический, субарктический, умеренно континентальный, континентальный, резко континентальный, муссонный климат умеренного пояса.</p> <p><b>Зависимость человека от климата.</b> Агроклиматические ресурсы. Влияние климата на жизнь и деятельность человека. Агроклиматические ресурсы. Благоприятные климатические условия. Неблагоприятные климатические явления. <u>Климат родного края.</u></p> <p><b>ВНУТРЕННИЕ ВОДЫ И ВОДНЫЕ РЕСУРСЫ (3 ч)</b></p> <p><b>Разнообразие внутренних вод России.</b> Значение внутренних вод для человека. Зависимость рек от рельефа. Влияние климата на реки. Стихийные явления, связанные с реками.</p> <p><b>Озера, болота, подземные воды, ледники, многолетняя мерзлота.</b> Крупнейшие озера России. Происхождение озерных котловин. Верховые и низинные болота. Важность сохранения водно-болотных угодий. Роль подземных вод в природе и жизни человека. Виды подземных вод. Границы распространения многолетней мерзлоты в России, причины ее образования. Особенности освоения территорий с многолетней мерзлотой.</p> <p><b>Водные ресурсы. Роль воды в жизни человека.</b> Водные ресурсы. Влияние деятельности человека на водные ресурсы и меры по их охране и восстановлению. Стихийные явления, связанные с водой.</p>	<p><b>Практическая деятельность</b></p> <p><b>Практические работа 4.</b> Определение по картам закономерностей распределения солнечной радиации, радиационного баланса, выявление особенностей распределения средних температур января и июля, годового количества осадков на территории страны.</p> <p><b>Практические работа 5.</b> Оценка основных климатических показателей одного из регионов страны.</p> <p><b>Аналитическая деятельность</b></p> <p><b>Оценивать</b> роль воды в жизни человека.</p> <p><b>Объяснять</b> эстетическую и оздоровительную роль водных ландшафтов</p> <p><b>Анализировать</b> текст и рисунки учебника.</p> <p><b>Составлять</b> конспект урока</p> <p><b>Характеризовать</b> реки.</p> <p><b>Объяснять</b> влияние климата на реки</p> <p><b>Практическая деятельность</b></p> <p><b>Обозначать</b> на контурной карте крупные реки, озера, границы многолетней мерзлоты</p> <p><b>Аналитическая деятельность</b></p> <p><b>Выявлять</b> зависимости распространения почв от климата, рельефа,</p>
--	---	---

	<p><b>ПОЧВЫ И ПОЧВЕННЫЕ РЕСУРСЫ (3 ч)</b>  <b>Образование почв и их разнообразие.</b> Образование почв. Основные свойства почв. Разнообразие почв.  <b>Закономерности распространения почв.</b> Типы почв России: арктические, тундроглеевые, подзолистые, дерновоподзолистые, серые лесные, черноземы, темнокаштановые, каштановые, светлокаштановые.  <b>Почвенные ресурсы России.</b> Значение почвы для жизни и деятельности человека. От чего нужно охранять почву? Роль мелиораций в повышении плодородия почв. Охрана почв.  <u>Почвы родного края.</u>  <b>РАСТИТЕЛЬНЫЙ И ЖИВОТНЫЙ МИР. БИОЛОГИЧЕСКИЕ РЕСУРСЫ (4 ч)</b> Растительный и животный мир России. Растительный и животный мир. Основные типы растительности России. Разнообразие животного мира России.  <b>Биологические ресурсы. Особо охраняемые природные территории (ООПТ).</b> Роль живых организмов в жизни Земли. Роль растительного и животного мира в жизни человека. Заповедники и национальные парки России.  <u>Растительный и животный мир родного края.</u>  <b>Природно-ресурсный потенциал России.</b> Природные условия России. Природные ресурсы. Особенности размещения природных ресурсов.</p>		<p>растительности и других факторов  <b>Характеризовать</b> основные типы почв. <b>Оценивать</b> почвенные ресурсы  <b>Практическая деятельность</b>  <b>Практическая работа 6.</b> Выявление условий почвообразования основных типов почв (количество тепла, влаги, рельеф, растительность). Оценка их плодородия.  <b>Практические работа 7.</b> Составление прогноза изменений растительного и животного мира при изменении других компонентов природного комплекса.  <b>Практические работа 8.</b> Определение роли ООПТ в сохранении природы России.  <b>Аналитическая деятельность</b>  <b>Анализировать</b> карты атласа. <b>Объяснять</b> приспособления животных и растений к условиям окружающей среды  <b>Оценивать</b> природные условия и ресурсы России.  <b>Подготавливать и защищать</b> презентацию  <b>Работать</b> с картами атласа, интернересурсами.  <b>Подготавливать</b> презентацию.</p>
<p><i>Раздел II.  Природные комплексы России</i></p>	<p><b>ПРИРОДНОЕ РАЙОНИРОВАНИЕ (6 ч)</b>  <b>Разнообразие природных комплексов России.</b>  Разнообразие природных</p>	<p>40</p>	<p><b>Аналитическая деятельность</b>  <b>Повторять и систематизировать</b> ранее усвоенные</p>

	<p>территориальных комплексов (ПТК). Физико-географическое районирование. ПТК природные и антропогенные.</p> <p><b>Моря как крупные природные комплексы.</b> Особенности природных комплексов морей на примере Белого моря. Ресурсы морей.</p> <p><b>Природные зоны России.</b> Природная зональность. Природные зоны нашей Родины: арктические пустыни, тундра, лесотундра, тайга, смешанные и широколиственные леса, лесостепи, степи, полупустыни и пустыни. Высотная поясность. Влияние гор на другие компоненты природы и человека. Высотная поясность. Зависимость «набора» высотных поясов от географического положения и высоты гор.</p> <p><b>ПРИРОДА РЕГИОНОВ РОССИИ (34 ч)</b></p> <p><b>Восточно-Европейская (Русская) равнина.</b> Особенности географического положения. История освоения. Особенности природы Русской равнины. Природные комплексы Восточно-Европейской равнины. Памятники природы равнины. Природные ресурсы равнины и проблемы их рационального использования.</p> <p><b>Ульяновская область.</b> Географическое положение. Рельеф и полезные ископаемые. Климат и внутренние воды.</p> <p><b>Природа Крыма.</b> Географическое положение. Историческая справка. Особенности природы Крыма. Природные комплексы Крыма.</p> <p><b>Кавказ — самые высокие горы России.</b> Географическое положение. Рельеф, геологическое строение и полезные ископаемые Кавказа. Особенности природы высокогорий. Природные</p>	<p>знания и умения</p> <p><b>Характеризовать</b> природный комплекс Белого моря</p> <p><b>Характеризовать</b> одну из северных зон страны с использованием разных источников географической информации</p> <p><b>Обозначать</b> на контурной карте природные зоны России.</p> <p><b>Проводить</b> сравнительную характеристику тайги и смешанных лесов</p> <p><b>Практическая деятельность</b></p> <p><b>Практические работа 9.</b> Сравнительная характеристика двух природных зон России (по выбору).</p> <p><b>Практические работа 10.</b> Объяснение принципов выделения крупных природных регионов на территории России.</p> <p><b>Практические работа 11.</b> Оценка природных условий и ресурсов одного из регионов России. Прогнозирование изменений природы в результате хозяйственной деятельности.</p> <p><b>Практические работа 12.</b> Характеристика взаимодействия природы и общества на примере одного из природных регионов</p> <p><b>Аналитическая деятельность</b></p> <p><b>Характеризовать</b> регион по плану</p>
--	--	---

	<p>комплексы Северного Кавказа. Природные ресурсы. Население Северного Кавказа.</p> <p><b>Урал — «каменный пояс Русской земли».</b> Особенности географического положения, история освоения. Природные ресурсы. Своеобразие природы Урала. Природные уникалы. Экологические проблемы Урала.</p> <p><b>Западно-Сибирская равнина.</b> Особенности географического положения. Особенности природы Западно-Сибирской равнины. Природные зоны Западно-Сибирской равнины. Природные ресурсы равнины и условия их освоения.</p> <p><b>Восточная Сибирь: величие и суровость природы.</b> Особенности географического положения. История освоения Восточной Сибири. Особенности природы Восточной Сибири. Климат. Природные районы Восточной Сибири. Жемчужина Сибири — Байкал. Природные ресурсы Восточной Сибири и проблемы их освоения.</p> <p><b>Дальний Восток — край контрастов.</b> Особенности географического положения. История освоения. Особенности природы Дальнего Востока. Природные комплексы Дальнего Востока. Природные уникалы. Природные ресурсы Дальнего Востока, освоение их человеком.</p>	<p>и картам.</p> <p><b>Устанавливать</b> межпредметные связи с историей</p> <p><b>Характеризовать</b> географическое положение Крыма.</p> <p><b>Обозначать</b> на контурной карте географические объекты, упомянутые в тексте учебника.</p> <p><b>Проводить</b> сравнительную характеристику природных комплексов Крыма</p> <p><b>Оценивать</b> экологическую ситуацию, сложившуюся на Урале, <b>выявлять</b> ее причины и возможные пути улучшения.</p> <p><b>Сравнивать</b> географического положения Западно-Сибирской и Русской равнин</p> <p><b>Осуществлять</b> виртуальное «путешествие» по Восточной Сибири: осознание величия природы, обширности просторов региона в сравнении с европейской частью России и странами Западной Европы</p>
<p><b>Раздел III. Человек и природа</b></p>	<p><b>Влияние природных условий на жизнь и здоровье человека.</b> Благоприятные условия для жизни и деятельности людей. Освоение территорий с экстремальными условиями. Стихийные природные явления и их причины. География стихийных явлений. Меры борьбы со стихийными природными явлениями.</p> <p><b>Воздействие человека на</b></p>	<p>6</p> <p><b>Аналитическая деятельность</b></p> <p><b>Объяснять</b> географию природных стихийных явлений — землетрясений, вулканов, наводнений, смерчей, лавин, селей — на территории нашей страны</p> <p><b>Осознавать</b> ответственности чело-</p>

	<p><b>природу.</b>                    Общественные потребности, удовлетворяемые за счет природы. Влияние деятельности человека на природные комплексы. Антропогенные ландшафты. Рациональное природопользование. Охрана природы.                    Значение географического прогноза.</p> <p><b>Россия на экологической карте.</b>                    Источники экологической опасности. Контроль за состоянием природной среды.</p> <p><b>Экология и здоровье человека.</b> Уровень здоровья людей. Ландшафты как фактор здоровья.</p> <p><b>География для природы и общества.</b>                    История взаимоотношений между человеком и географической средой. Научно-техническая революция: благо или причины экологического кризиса.</p>	<p>века за сохранение природы родной страны, родного края</p> <p><b>Оценивать</b> роль географического прогноза в жизни и деятельности человека</p> <p><b>Выявлять</b> причины экологического кризиса в наши дни.</p> <p><b>Характеризовать</b> экологическую ситуацию в России</p> <p><b>Практическая деятельность</b></p> <p><b>Практические работа 13.</b> Сравнительная характеристика природных условий и ресурсов двух регионов России.</p> <p><b>Практические работа 14.</b> Характеристика экологического состояния одного из регионов России.</p>
--	--	--

### Тематическое планирование

№	Наименование раздела	Количество часов
1	Введение	5
2	Особенности природы и природные ресурсы России	18
3	Природа регионов России	40
4	Человек и природа	5
	Всего	68

### Календарно -тематическое планирование

№	Наименование раздела, темы урока	Кол- во часо в	Дата проведения		Аргументация изменения
			план	факт	
<b>Наша Родина на карте мира(5часов)</b>					
1	Географическое положение России <b>Практическая работа 1</b> «Характеристика географического положения России»	1			
2	Моря, омывающие берега России	1			
3	Россия на карте часовых поясов <b>Практическая работа 2</b> «Определение поясного времени для различных пунктов России»	1			
4	Как осваивали и изучали территорию России	1			
5	Обобщение знаний по теме «Наша Родина на карте мира»	1			
<b>Раздел I. Особенности природы и природные ресурсы России (18 часов)</b>					
<b>РЕЛЬЕФ, ГЕОЛОГИЧЕСКОЕ СТРОЕНИЕ И МИНЕРАЛЬНЫЕ РЕСУРСЫ (4 часа)</b>					
6	Особенности рельефа России	1			
7	Геологическое строение территории России	1			
8	Минеральные ресурсы России <b>Практическая работа 3</b> «Объяснение зависимости расположе- ния крупных форм рельефа и месторождений полезных ис- копаемых от строения земной коры»	1			
9	Развитие форм рельефа	1			
<b>КЛИМАТ И КЛИМАТИЧЕСКИЕ РЕСУРСЫ(4 часа)</b>					
10	От чего зависит климат нашей страны	1			
11	Распределение тепла и влаги на территории России. Разнообразие климата России. <b>Практическая работа № 4</b> «Определение по картам закономер- ностей распределения солнечной	1			

	радиации, радиационного баланса, выявление особенностей распределения средних температур января и июля, годового количества осадков на территории страны»				
12	Зависимость человека от климата. Агроклиматические ресурсы.	1			
13	Климат родного края <b>Практическая работа № 5</b> «Оценка основных климатических показателей одного из регионов страны».	1			
<b>ВНУТРЕННИЕ ВОДЫ И ВОДНЫЕ РЕСУРСЫ (3 часа)</b>					
14	Разнообразие внутренних вод России.	1			
15	Озера, болота, подземные воды, ледники, многолетняя мерзлота.	1			
16	Водные ресурсы. Роль воды в жизни человека	1			
<b>ПОЧВЫ И ПОЧВЕННЫЕ РЕСУРСЫ (3 часа)</b>					
17	Образование почв и их разнообразие.	1			
18	Закономерности распространения почв. <b>Практическая работа 6.</b> «Выявление условий почвообразования основных типов почв (количество тепла, влаги, рельеф, растительность). Оценка их плодородия».	1			
19	Почвенные ресурсы России	1			
<b>РАСТИТЕЛЬНЫЙ И ЖИВОТНЫЙ МИР. БИОЛОГИЧЕСКИЕ РЕСУРСЫ (4 часа)</b>					
20	Растительный и животный мир России. <b>Практическая работа 7.</b> «Составление прогноза изменений растительного и животного мира при изменении других компонентов природного комплекса»	1			
21	Биологические ресурсы. Особо охраняемые природные территории (ООПТ)	1			



	<b>Практическая работа 8</b> «Определение роли ООПТ в сохранении природы России.»				
22	Природно-ресурсный потенциал России.	1			
23	Обобщение знаний по разделу «Особенности природы и природные ресурсы России»	1			
<b>Раздел II. Природные комплексы России(40 часов)</b>					
<b>ПРИРОДНОЕ РАЙОНИРОВАНИЕ(6 часов)</b>					
24	Разнообразие природных комплексов России	1			
25	Моря как крупные природные комплексы	1			
26	Природные зоны России	1			
27	Разнообразие лесов России	1			
28	Безлесные зоны на юге России. <b>Практическая работа 9</b> «Сравнительная характеристика двух природных зон России (по выбору)»	1			
29	Высотная поясность. <b>Практическая работа 10</b> «Объяснение принципов выделения крупных природных регионов на территории России».	1			
<b>ПРИРОДА РЕГИОНОВ (34 часа)</b>					
30	Восточно-Европейская (Русская) равнина.	1			
31	Особенности природы равнины.	1			
32	Природные комплексы Восточно- Европейской равнины	1			
33	Памятники природы равнины	1			
34	Природные ресурсы равнины и проблемы их рационального использования	1			
35	Географическое положение Ульяновской области.	1			
36	Рельеф и полезные ископаемые Ульяновской области.	1			

37	Климат и внутренние воды Ульяновской области.	1			
38	Природа Крыма.	1			
39	Кавказ – самые высокие горы России Географическое положение.	1			
40	Рельеф, геологическое строение и полезные ископаемые Кавказа.	1			
41	Особенности природы высокогорий	1			
42	Природные комплексы Северного Кавказа	1			
43	Природные ресурсы. Население Северного Кавказа.	1			
44	Урал – «каменный пояс земли Русской». Особенности ГП. История освоения.	1			
45	Природные ресурсы Урала	1			
46	Своеобразие природы Урала	1			
47	Природные уникалы Урала.	1			
48	Экологические проблемы.	1			
49	Западно-Сибирская равнина: особенности ГП.	1			
50	Особенности природы Западно- Сибирской равнины	1			
51	Природные зоны Западно-Сибирской равнины	1			
52	Природные ресурсы Западно- Сибирской равнины и условия их освоения.	1			
53	Восточная Сибирь: величие и суровость. Особенности ГП.	1			
54	История освоения Восточной Сибири.	1			
55	Особенности природы. Климат Восточной Сибири	1			
56	Природные районы Восточной Сибири.	1			
57	Жемчужина Сибири – Байкал	1			
58	Природные ресурсы Восточной Сибири и проблемы их освоения. <b>Практическая работа № 11.</b>	1			

	Оценка природных условий и ресурсов одного из регионов России. Прогнозирование изменений природы в результате хозяйственной деятельности				
59	Дальний Восток: край контрастов. Особенности ГП. История освоения.	1			
60	Особенности природы Дальнего Востока.	1			
61	Природные комплексы Дальнего Востока. Природные уникамы Дальнего Востока	1			
62	Природные ресурсы Дальнего Востока, освоение их человеком <b>Практическая работа № 12</b> «Характеристика взаимодействия природы и общества на примере одного из природных регионов»	1			
63	Обобщение знаний по разделу «Природные комплексы России»	1			
<b>ЧЕЛОВЕК И ПРИРОДА (5 часов)</b>					
64	Влияние природных условий на жизнь и здоровье человека	1			
65	Воздействие человека на природу	1			
66	Рациональное природопользование <b>Практическая работа № 13</b> «Сравнительная характеристика природных условий и ресурсов двух регионов России»	1			
67	Россия на экологической карте мира. Экология и здоровье человека <b>Практическая работа № 14</b> «Характеристика экологического состояния одного из регионов России».	1			
68	География для природы и общества	1			

Муниципальное бюджетное общеобразовательное учреждение

Города Ульяновска «Средняя школа № 85»

«Согласовано»  
Заместитель директора по УВР  
\_\_\_\_\_/ Карпова О.М. /

« 29 » августа 2024



«Утверждаю»  
Директор  
МБОУ «СШ № 85»  
\_\_\_\_\_/ Селезнёв М. Ю./  
приказ № 296 от « 29 » августа 2024г.

## Рабочая программа

По предмету: Иностранный язык (английский язык)

Класс 8

Уровень программы: базовый

Программа разработана на основе Федерального государственного образовательного стандарта основного общего образования.

Рассмотрено и одобрено  
На заседании ШМО учителей иностранного языка  
МБОУ СШ № 85  
Протокол № 1  
От « 28 » августа 2024г.

Руководитель ШМО  
\_\_\_\_\_/ Камаева О.А.

Ульяновск, 2024

Аннотация к рабочей программе по иностранному языку (английский язык)  
в 8 классе (базовый уровень).

Рабочая программа по иностранному языку (английский язык) в 8 классе представляет собой целостный документ, включающий следующие разделы:

- планируемые результаты усвоения учебного предмета;
- содержание учебного предмета;
- тематическое планирование с указанием количества часов, отводимых на освоение каждой темы.

Рабочая программа по иностранному языку (английский язык) 8 класса составлена на основании следующих нормативных документов:

1. Федеральный закон «Об образовании в Российской Федерации» от 29.12.2012 года №273-ФЗ (с изменениями и дополнениями).
2. Приказ Министерства образования и науки Российской Федерации от 21.09.2022 г. №858 «Об утверждении федерального перечня учебников при реализации, допущенных к использованию имеющих государственную аккредитацию образовательных программ начального, общего, основного общего, среднего общего образования организациями, осуществляющими образовательную деятельность и установления предельного срока использования исключенных учебников».
3. Федеральный государственный стандарт основного общего образования. Приказ Министерства образования и науки Российской Федерации от 31.05.2021 г. № 287
4. Приказ Министерства просвещения РФ от 18.07.2022 №568 «О внесении изменений в Федеральный государственный образовательный стандарт основного общего образования, утверждённый приказом Министерства просвещения Российской Федерации от 31.05.2021 г. № 287».
5. Учебный план МБОУ «СШ № 85» на 2024-2025 уч.год.

Рабочая программа по английскому языку ориентирована на использование УМК:

Ваулина Ю.Е., Эванс В., Дули Дж., Подоляко О.Е. УМК «Английский в фокусе» учебник для 8 класса. – М.: Express Publishing: Просвещение

1. Ваулина Ю.Е., Эванс В., Дули Дж., Подоляко О.Е. УМК «Английский в фокусе» рабочая тетрадь для 8 класса. – М.: Express Publishing: Просвещение
2. Ваулина Ю. Е. и др. Spotlight 8. Teacher's Book. Английский в фокусе. 8 класс. Книга для учителя. М.: Express Publishing, Просвещение
3. Ваулина Ю.Е. Английский в фокусе. Spotlight. 8 класс. Аудиокурс для занятий в классе.
4. Ваулина Ю.Е., Эванс В., Дули Дж., Подоляко О.Е. УМК «Английский в фокусе» .Контрольные задания 8 класса. – М.: Express Publishing: Просвещение

Цифровые образовательные ресурсы:

- <http://www.homeenglish.ru/school.htm> - Английский язык для школьников и студентов.
- <http://www.alleng.ru/english/eng.htm> - Английский язык - English language
- <http://www.englishatschool.ru/> Журнал “Английский язык в школе”
- <http://www.englishteachers.ru/> Портал для учителей английского языка
- <http://www.english.language.ru> –Все для изучающих английский язык
- <http://lessons.study.ru> – Вся грамматика английского языка

- <http://www.mystudy.ru> Грамматика английского языка
- <http://www.prosv.ru/umk/spotlight> - Сайт дополнительных образовательных ресурсов УМК «Английский в фокусе»
- <http://veryvocabulary.blogspot.com> - Аудирование, обучение лексике
- <http://www.podcastsinenglish.com/index.htm> - Аудиотексты для школьников разного возраста

На изучение предмета в 8 классе согласно учебному плану средней школы № 85 отводится 3 часа в неделю, итого 102 часа за учебный год, включая 6 комплексных контрольных работ(по 2 к/р в каждом триместре).

### Планируемые результаты изучения предмета

Название раздела	Предметные результаты		Метапредметные результаты	Личностные результаты
	ученик научится	ученик получит возможность научиться		
Модуль 1: Общение.	<p>-освоит во всех видах речевой деятельности новые лексические единицы по теме «Поведение в обществе»;</p> <p>-научится слушать, читать тексты, вести разговор о способах начать общение, о языке мимики и жестов, членах семьи и родственниках, конфликтах и способах их разрешения; описывать и сравнивать внешность и характер людей;</p> <p>-научится писать поздравительную открытку, короткую статью о правилах этикета в России, стихотворение (по образцу);</p> <p>-освоит (на основе расширения значений) распознавание и употребление в речи Present Simple / Present Continuous / Present Perfect /</p>	<p>-сопоставлять языковые явления в изучаемом и родном языках;</p> <p>-получит возможность развивать компенсаторную и социокультурную компетенции;</p> <p>- получит возможность развивать умения применять лексико - грамматические навыки в заданиях формата итоговой аттестации (ГИА).</p>	<p>-получит возможность развивать коммуникативные универсальные учебные действия (УУД) во всех видах речевой деятельности, в том числе через освоение правил межличностного общения и поведения в обществе в Великобритании и России;</p> <p>-научится планировать своё речевое и неречевое поведение;</p> <p>-научится пользоваться словарями и справочниками, понимать идиомы;</p> <p>-научится целеполаганию, планированию, самонаблюдению,</p>	<p>-повысит мотивацию к изучению иностранного языка и обучению в целом;</p> <p>-получит представление о гражданской идентичности личности, в том числе через развитие умения вести диалог на основе равноправных отношений и взаимного уважения, конструктивно разрешать конфликты;</p> <p>-получит возможность развивать самосознание, в том числе через освоение психологических основ</p>

	<p>Present Perfect Continuous, Past Simple / Past Continuous, глаголов состояния (stative verbs), способов выражения действий в будущем, степеней сравнения прилагательных и наречий;</p> <p>-освоит образование прилагательных от существительных с помощью суффиксов –ful, -al, -ic, -ish, -less, -ly, -ous; от глаголов с помощью суффиксов –able, -ed, -ing, -ible, -ive ;</p> <p>-освоит значение и употребление фразовых глаголов (get), идиом по теме;</p> <p>-освоит правильную интонацию при передаче эмоциональных состояний.</p>		<p>самоконтролю и самооценке;</p> <p>-освоит смысловое чтение: умение прогнозировать содержание текста по иллюстрациям / ключевым словам / заголовку, выделять основную мысль, устанавливать смысловые соответствия.</p>	<p>самопознания;</p> <p>-получит возможность развивать нравственные чувства и нравственное поведение;</p> <p>-воспитает в себе осознанное и ответственное отношение к собственным поступкам;</p> <p>-воспитает в себе культуру поведения через освоение норм этикета.</p>
<p>Модуль 2:</p> <p>Продукты питания и покупки.</p>	<p>-освоит во всех видах речевой деятельности новые лексические единицы по темам «Еда, способы приготовления пищи» и «Покупки, магазины»;</p> <p>-научится вести разговор о здоровой пище, кулинарных рецептах, разного рода магазинах, в том числе благотворительных, о покупках;</p> <p>-научится писать письма личного характера (в том числе электронные), в частности, письмо другу о традиционных блюдах национальной кухни;</p> <p>-научится писать статью / заметку о благотворительных организациях;</p> <p>-освоит использование во всех видах речевой деятельности грамматического времени Present Perfect Continuous в сравнении с Present Perfect;</p>	<p>-сопоставлять языковые явления в изучаемом и родном языках;</p> <p>-получит возможность развивать компенсаторную и социокультурную компетенции;</p> <p>- получит возможность развивать умения применять лексико - грамматические навыки в заданиях формата итоговой аттестации (ГИА).</p>	<p>-получит возможность развивать коммуникативные универсальные учебные действия (УУД) через все виды речевой деятельности, в том числе умения общения и взаимодействия, умение планировать своё речевое и неречевое поведение;</p> <p>-научится пользоваться словарями, справочной литературой, ИКТ;</p> <p>-научится целеполаганию, планированию, самонаблюдению, самоконтролю и самооценке;</p> <p>-освоит смысловое чтение: умение прогнозировать содержание текста по иллюстрациям и ключевым</p>	<p>-повысит мотивацию к изучению иностранного языка;</p> <p>-воспитает в себе культуру питания как составляющую здорового образа жизни;</p> <p>- воспитает в себе уважение к традициям других стран, проявляющихся в национальной кухне;</p> <p>-воспитает в себе культуру поведения через освоение норм этикета (умение расспросить о магазине или покупке; умение расспросить и объяснить дорогу);</p>

	<p>-освоит использование определённого / неопределённого артикля с географическими названиями и в некоторых устойчивых выражениях;</p> <p>- освоит использование во всех видах речевой деятельности собирательных имён существительных;</p> <p>-освоит образование прилагательных, глаголов и существительных с отрицательным значением с помощью приставок dis-, mis-; глаголов со значением повторения действия с помощью приставки re-;</p> <p>-освоит использование фразовых глаголов (go).</p>		<p>словам или заголовку, выделять основную мысль, устанавливать смысловые соответствия при восприятии речи на слух;</p> <p>-использовать воображение при моделировании ситуаций общения.</p>	<p>-воспитает в себе нравственные ценности, обсуждая такие явления как благотворительность;</p> <p>-воспитает в себе бережное отношение к природе, экологическую культуру;</p> <p>-получит возможность развивать умения социально значимой деятельности ( участие в решении экологических проблем).</p>
<p>Модуль 3: Великие умы человечества.</p>	<p>- освоит во всех видах речевой деятельности новые лексические единицы по темам «Великие люди прошлого», «Выдающиеся деятели мировой науки»;</p> <p>-научится вести разговор о разных областях науки, о профессиях, работе, изобретателях и изобретениях, периодах жизни (в биографии);</p> <p>-научится писать письмо личного характера с просьбой об услуге, электронное письмо о необычном происшествии, биографию известного человека, рассказ;</p> <p>-освоит использование во всех видах речевой деятельности грамматических времён Past Perfect / Past Perfect Continuous;</p> <p>-освоит образование глаголов с помощью суффиксов –ise / -ize;</p>	<p>-сопоставлять языковые явления в изучаемом и родном языках;</p> <p>-получит возможность развивать компенсаторную и социокультурную компетенции;</p> <p>- получит возможность развивать умения применять лексико - грамматические навыки в заданиях формата итоговой аттестации (ГИА).</p>	<p>-получит возможность развивать коммуникативные универсальные учебные действия (УУД) во всех видах речевой деятельности, в том числе умения полно и точно выражать свои мысли в соответствии с задачами и условиями коммуникации (по плану), адекватно использовать речевые средства для дискуссии и аргументации своей позиции, умения работать в группе;</p> <p>-научится пользоваться словарями и справочниками, ИКТ для поиска, обработки и представления информации, понимание идиом;</p> <p>-научится целеполаганию,</p>	<p>-получит представление о гражданской идентичности личности через освоение мирового и российского общекультурного наследия (достижения науки), через формирование потребности в самореализации, социальном признании (выбор профессии);</p> <p>-повысит мотивацию к учению, образованию как основе успешной профессиональной деятельности;</p> <p>-получит возможность развивать систему</p>



	-освоит использование фразовых глаголов (bring).		планированию, самонаблюдению, самоконтролю и самооценке; -освоит смысловое чтение: умение прогнозировать содержание текста по иллюстрациям / ключевым словам / заголовку, выделять основную мысль, устанавливать смысловые соответствия.	ценностей; - воспитает в себе уважение к людям разных профессий.
Модуль 4: Будь самим собой!	- освоит во всех видах речевой деятельности новые лексические единицы по теме «Внешность и характер», «Психологические проблемы подростков»; -научится вести разговор о внешности и стиле в одежде, национальных костюмах, современной одежде из экологических материалов; -научится оценивать самого себя, говоря о своей внешности и характере; -научится писать электронное письмо другу, давая совет (решение одной из психологических проблем подростков); -освоит распознавание и употребление в речи форм страдательного залога и каузативных форм; - освоит распознавание и употребление в речи фразовых глаголов (put); -освоит образование прилагательных-антонимов, образуемых с помощью префиксов il-, im-, in-, ir-.	- получит возможность научиться использовать синонимы; - получит возможность развивать языковую догадку; -получит возможность развивать компенсаторную и социокультурную компетенции (знакомство с национальными британскими костюмами, с американскими театральными постановками); - получит возможность развивать умения применять лексико - грамматические навыки в заданиях формата итоговой аттестации (ГИА).	-получит возможность развивать коммуникативные универсальные учебные действия (УУД) через все виды речевой деятельности, в том числе умение взаимодействия при работе в группе, умение планировать своё речевое и неречевое поведение; -научится структурировать письмо для изложения совета; -получит навыки работы с информацией, в том числе научится пользоваться словарями, справочной литературой, ИКТ; -научится целеполаганию, планированию, самонаблюдению, самоконтролю и самооценке; -освоит смысловое чтение: умение прогнозировать содержание текста по	-сможет осознать возможности самореализации средствами иностранного языка; - воспитает в себе толерантность и уважение к людям всех возрастов; - воспитает в себе активную жизненную позицию и эмпатию; -получит возможность развивать систему ценностей; -воспитает в себе культуру поведения через освоение норм этикета: умение выразить своё одобрение /неодобрение; -воспитает в себе бережное отношение к природе, экологическую культуру.

			иллюстрациям и ключевым словам или заголовку, выделять основную мысль, устанавливать смысловые соответствия при восприятии речи на слух.	
Модуль 5: Глобальные проблемы человечества.	<p>- освоит во всех видах речевой деятельности новые лексические единицы по теме «Глобальные проблемы человечества»;</p> <p>-научится вести разговор о стихийных бедствиях и природных катаклизмах, проблемах охраны окружающей среды, погоде, животном мире, проблемах детского труда;</p> <p>-научится брать и давать интервью, писать сочинение (эссе) с элементами рассуждения, статью о животных родного края;</p> <p>-научится распознавать и освоит использование во всех видах речевой деятельности инфинитива глагола и формы на –ing (Gerund);</p> <p>-научится распознавать и освоит использование глаголов и структур used to – be used to – get used to;</p> <p>-освоит образование существительных от глаголов с помощью суффиксов -(t)ion, -ance/-ence;</p> <p>-освоит использование фразовых глаголов (call).</p>	<p>-сопоставлять языковые явления в изучаемом и родном языках;</p> <p>-получит возможность развивать компенсаторную и социокультурную компетенции;</p> <p>- получит возможность развивать умения применять лексику - грамматические навыки в заданиях формата итоговой аттестации (ГИА).</p>	<p>-получит возможность развивать коммуникативные универсальные учебные действия (УУД) во всех видах речевой деятельности, в том числе умения общения и взаимодействия, умение работать в паре/группе, умение планировать своё речевое и неречевое поведение;</p> <p>-научится пользоваться словарями и справочниками, ИКТ для поиска, обработки и представления информации, понимание идиом;</p> <p>-получит возможность развивать умения проектно-исследовательской деятельности;</p> <p>-научится целеполаганию, планированию, самонаблюдению, самоконтролю и самооценке;</p> <p>-освоит смысловое чтение: умение прогнозировать содержание текста по иллюстрациям / ключевым словам / заголовку, выделять основную мысль,</p>	<p>-повысит мотивацию к изучению иностранного языка и обучению в целом;</p> <p>-сможет осознать возможности самореализации средствами иностранного языка;</p> <p>-получит представление о гражданской идентичности личности через формирование экологического сознания, осознание основных принципов и правил отношения к природе, воспитание любви к природе;</p> <p>-получит возможность развивать умения социально значимой деятельности ( участие в решении экологических проблем в своём городе/районе);</p> <p>-получит возможность развивать систему ценностей.</p>

			устанавливать смысловые соответствия.	
Модуль 6: Культурные обмены.	<p>- освоит во всех видах речевой деятельности новые лексические единицы по темам «Страны и путешествия», «Виды транспорта»;</p> <p>-научится вести разговор о занятиях в свободное / каникулярное время; путешествиях, сохранении мировых памятников культуры;</p> <p>-научится писать благодарственное письмо полуофициального характера; статью о реке своего региона;</p> <p>-научится делать презентацию о сохранении памятников культуры;</p> <p>-освоит распознавание и употребление косвенной речи;</p> <p>-освоит образование существительных от прилагательных и глаголов с помощью суффиксов –ness, -ment;</p> <p>-освоит значение и употребление фразовых глаголов (set).</p>	<p>- получит возможность научиться использовать синонимы;</p> <p>- получит возможность развивать языковую догадку;</p> <p>-получит возможность развивать компенсаторную и социокультурную компетенции;</p> <p>- получит возможность развивать умения применять лексико - грамматические навыки в заданиях формата итоговой аттестации (ГИА).</p>	<p>-получит возможность развивать коммуникативные универсальные учебные действия (УУД) через все виды речевой деятельности, в том числе умение взаимодействия при работе в парах/группе, умение планировать своё речевое и неречевое поведение;</p> <p>-научится структурировать письмо благодарности;</p> <p>-получит навыки работы с информацией, в том числе научится пользоваться словарями, справочной литературой, ИКТ для поиска, обработки и представления информации;</p> <p>-научится целеполаганию, планированию, самонаблюдению, самоконтролю и самооценке;</p> <p>-освоит смысловое чтение: умение прогнозировать содержание текста по иллюстрациям и ключевым словам или заголовку, выделять основную мысль, устанавливать смысловые соответствия при</p>	<p>-повысит мотивацию к изучению иностранного языка;</p> <p>-сможет осознать возможности самореализации средствами иностранного языка;</p> <p>-получит представление об общекультурной и этнической идентичности;</p> <p>-сможет развивать стремление к осознанию культурных ценностей своей страны, готовность содействовать ознакомлению с культурными памятниками представителями других культур;</p> <p>- воспитает в себе толерантность и уважение к разным культурам, разным жизненным укладам;</p> <p>-воспитает в себе культуру поведения через освоение норм этикета (выражение</p>

			восприятию речи на слух.	сочувствия, сопереживания); -получит представление о гражданской идентичности личности через формирование экологического сознания; -воспитает в себе бережное отношение к природе, экологическую культуру.
Модуль 7: Образование.	- освоит во всех видах речевой деятельности новые лексические единицы по теме « Образование»; -научится вести разговор о школьном образовании и учебных предметах, использовании ИКТ в образовании и жизни, средствах массовой информации, компьютерных сетях; -научится проводить опрос (survey), писать сочинение (эссе) с элементами рассуждения, статью об известном российском университете; -научится распознавать и освоит использование во всех видах речевой деятельности модальные глаголы; -освоит образование существительных способом словосложения; -освоит использование фразовых глаголов (give); -научится давать, запрашивать и реагировать на совет; строить предположения (освоит реплики-клише).	-сопоставлять языковые явления в изучаемом и родном языках; -получит возможность развивать компенсаторную и социокультурную компетенции; -получит возможность развивать умения применять лексико - грамматические навыки в заданиях формата итоговой аттестации (ГИА).	-получит возможность развивать коммуникативные универсальные учебные действия (УУД) во всех видах речевой деятельности: умения общения и взаимодействия, умение работать в паре и группе (в том числе в ситуации коллективного проекта), умение планировать своё речевое и неречевое поведение; -научится пользоваться словарями и справочниками, ИКТ для поиска, обработки и представления информации, понимание идиом; -получит возможность развивать умения проектно-исследовательской деятельности; -научится целеполаганию,	-повысит мотивацию к учению, непрерывному образованию; -получит представление о гражданской идентичности личности через организацию деятельности просоциального характера (составление школьных правил); -получит возможность развивать информационную культуру; -получит возможность развивать систему ценностей.

			<p>планированию, самонаблюдению, самоконтролю и самооценке;</p> <p>-освоит смысловое чтение: умение прогнозировать содержание текста по иллюстрациям / ключевым словам / заголовку, выделять основную мысль, устанавливать смысловые соответствия.</p>	
<p>Модуль 8:</p> <p>На досуге.</p>	<p>- освоит во всех видах речевой деятельности новые лексические единицы по темам «Увлечения», «Спорт»;</p> <p>-научится вести разговор о различных видах спорта, необычных увлечениях и интересах;</p> <p>-научится писать электронные письма на основе рекламы/объявления с запросом подробной информации;</p> <p>-научится описывать любимый вид спорта (абзац); писать заметку – листовку об экологическом субботнике;</p> <p>-освоит использование во всех видах речевой деятельности придаточные условия и сослагательное наклонение (Conditionals 0, 1, 2, 3);</p> <p>-освоит образование прилагательных путём словосложения;</p> <p>-освоит использование фразовых глаголов (take).</p>	<p>- получит возможность научиться использовать синонимы;</p> <p>- получит возможность развивать языковую догадку;</p> <p>-получит возможность развивать компенсаторную и социокультурную компетенции;</p> <p>- получит возможность развивать умения применять лексико - грамматические навыки в заданиях формата итоговой аттестации (ГИА).</p>	<p>-получит возможность развивать коммуникативные универсальные учебные действия (УУД) через все виды речевой деятельности, в том числе умение взаимодействия при работе в парах и группе, умение планировать своё речевое и неречевое поведение;</p> <p>-научится структурировать письмо благодарности;</p> <p>-получит навыки работы с информацией, в том числе научится пользоваться словарями, справочной литературой, ИКТ;</p> <p>-научится целеполаганию, планированию, самонаблюдению, самоконтролю и самооценке;</p> <p>-освоит смысловое чтение: умение прогнозировать содержание текста по</p>	<p>-повысит мотивацию к изучению иностранного языка;</p> <p>-сможет осознать возможности самореализации средствами иностранного языка;</p> <p>-получит представление об общекультурной и этнической идентичности;</p> <p>- воспитает в себе культуру организации досуга;</p> <p>-воспитает в себе культуру поведения через освоение норм этикета (делать приглашение, принимать или отказаться от приглашения);</p> <p>-получит представление о гражданской</p>

			<p>иллюстрациям и ключевым словам или заголовку, выделять основную мысль, устанавливать смысловые соответствия при восприятии речи на слух; -получит возможность развивать познавательные интересы за рамками урока.</p>	<p>идентичности личности через формирование экологического сознания, осознание основных принципов и правил отношения к природе, воспитание любви к природе; -получит возможность развивать систему ценностей.</p>
--	--	--	--	---

## Содержание учебного предмета

**Формы организации контроля:** контрольная работа, самостоятельная работа, тест, словарный диктант, устный зачёт, презентация проекта.

**Формы организации учебных занятий:** индивидуальная работа; парная работа; групповая работа; фронтальный опрос; дискуссия; демонстрация видеофильмов, презентаций; игра.

Название раздела	Краткое содержание	Количество часов	Основные виды учебной деятельности
Модуль 1: Общение.	Знакомство с людьми. Личная информация. Письмо другу с новостями о себе. Описание внешности и характера людей. Поздравительные открытки. Электронное письмо-благодарность. Правила общения в Великобритании. Правила общения в России. Конфликты и способы их разрешения.	9	Выполнение лексико-грамматических упражнений, прослушивание и работа с аудиотекстами, чтение и работа с разными типами текстов, написание писем и сочинений, составление монологических и диалогических высказываний, работа над проектами.
Модуль 2: Продукты питания и покупки.	Блюда национальной кухни. Покупки, виды магазинов. Популярные покупки американских подростков. Обед в ресторане / кафе. Правила написания письма личного характера. В магазине. Благотворительность начинается с помощи близким. Особенности русской национальной кухни. Какой пакет выбрать для покупок: бумажный или полиэтиленовый.	9	Выполнение лексико-грамматических упражнений, прослушивание и работа с аудиотекстами, чтение и работа с разными типами текстов, написание писем и сочинений, составление монологических и диалогических высказываний, работа над проектами.
Модуль 3: Великие умы	История изобретения воздушного шара. Профессии, работа родителей. Изобретения, научные открытия. Биографии знаменитых людей. Правила написания рассказа. Викторина о великих людях прошлого.		Выполнение лексико-грамматических упражнений, прослушивание и работа с

человечества.	Английские банкноты. Пионеры космоса. Железный пират неоткрытых морей.	12	аудиотекстами, чтение и работа с разными типами текстов, написание писем и сочинений, составление монологических и диалогических высказываний, работа над проектами.
Модуль 4: Будь самим собой!	Внешность и самооценка. Модная одежда для вечеринки. Спектакли, представления, мюзиклы. Внешний вид звёзд и отношение к нему. Проблемы подросткового возраста. Покупки в новом магазине. Национальные костюмы Британских островов. Национальные костюмы России. Экология в одежде.	9	Выполнение лексико-грамматических упражнений, прослушивание и работа с аудиотекстами, чтение и работа с разными типами текстов, написание писем и сочинений, составление монологических и диалогических высказываний, работа над проектами.
Модуль 5: Глобальные проблемы человечества.	Природные катаклизмы, стихийные бедствия. Проблемы в странах третьего мира. Поведение животных во время стихийных бедствий. Прогнозирование погоды. Проблемы дорожного движения. Проблемы экологии. Шотландские коровы. Мир природы: ландыш. Торнадо. Град.	9	Выполнение лексико-грамматических упражнений, прослушивание и работа с аудиотекстами, чтение и работа с разными типами текстов, написание писем и сочинений, составление монологических и диалогических высказываний, работа над проектами.
Модуль 6: Культурные обмены.	Путешествия. Проблемы на отдыхе. Советы путешественникам. Виды транспорта. Принимающие семьи (обменные поездки). Поездка в Австралию. История реки: Темза. Россия: Киж. Памятники мировой культуры в опасности.	15	Выполнение лексико-грамматических упражнений, прослушивание и работа с аудиотекстами, чтение и работа с разными типами текстов, написание писем и сочинений, составление монологических и диалогических высказываний, работа над проектами.



<p>Модуль 7: Образование.</p>	<p>Новые технологии, современные средства коммуникации. Образование, школа, экзамены. Театральная школа в Англии. Профессии в СМИ. Роль Интернета, дистанционное обучение. Письмо другу о предстоящих экзаменах. Колледж Св. Троицы в Дублине: 400 лет истории. Российская система школьного образования. Пользование компьютерной сетью.</p>	<p>12</p>	<p>Выполнение лексико-грамматических упражнений, прослушивание и работа с аудиотекстами, чтение и работа с разными типами текстов, написание писем и сочинений, составление монологических и диалогических высказываний, работа над проектами.</p>
<p>Модуль 8: На досуге.</p>	<p>Экстремальные виды спорта. Интересы и увлечения. Спорт в моей жизни. Интервью с британскими подростками о спорте. Планы на выходные. Описание ситуаций по картинкам. Чемпионат мира по футболу. Спортивное снаряжение, места для занятий спортом. Правила написания письма-запроса. Разговор по телефону о приёме в спортивный клуб. Любимые виды спорта американских подростков. Мой любимый вид спорта. Талисманы. Праздник Севера. Спортивные праздники в России. Экологический проект.</p>	<p>27</p>	<p>Выполнение лексико-грамматических упражнений, прослушивание и работа с аудиотекстами, чтение и работа с разными типами текстов, написание писем и сочинений, составление монологических и диалогических высказываний, работа над проектами.</p>

## Тематическое планирование

№	Тема	Количество часов
1	Модуль 1: Общение.	9
2	Модуль 2: Продукты питания и покупки.	9
3	Модуль 3: Великие умы человечества.	12
4	Модуль 4: Будь самим собой!	9
5	Модуль 5: Глобальные проблемы человечества.	9
6	Модуль 6: Культурные обмены.	15
7	Модуль 7: Образование.	12
8	Модуль 8: На досуге.	27

## Формы и темы контроля

	I триместр
	Комплексная контрольная работа № 1 по темам: «Общение», «Продукты питания и покупки», «Великие умы человечества»
	Комплексная контрольная работа № 2 по темам: «Общение», «Продукты питания и покупки», «Великие умы человечества»
	II триместр
	Комплексная контрольная работа № 3 по темам: «Будь самим собой!», «Глобальные проблемы человечества», «Культурные обмены»
	Комплексная контрольная работа № 4 по темам: «Будь самим собой!», «Глобальные проблемы человечеств.», «Культурные обмены»
	III триместр
	Комплексная контрольная работа № 5 по теме: «Образование», «На досуге»
	Комплексная контрольная работа № 6 по теме: «Образование», «На досуге»

## **Контрольно-измерительные материалы**


1. Ю.Е. Ваулина, Д. Дули, О.Е. Подоляко « Английский в фокусе»: контрольные задания для 8 класса – Москва: «Просвещение»,Express Publishing,

Муниципальное бюджетное общеобразовательное учреждение

Города Ульяновска «Средняя школа № 85»

«Согласовано»

Заместитель директора по УВР

 / Карпова О.М. /

« 29 » августа 2024



«Утверждаю»

Директор

МБОУ «СШ № 85»

/ Селезнёв М. Ю. /

приказ № 296 от « 29 » августа 2024г.

## Рабочая программа

По предмету: Иностранный язык (английский язык)

Класс  8

Уровень программы:  базовый, второй язык

Программа разработана на основе Федерального государственного образовательного стандарта основного общего образования.

Учебник: Английский язык как второй иностранный 1 год обучения. 5 класс. О.В. Афанасьева, И.В. Михеева.- Москва «Дрофа».

Рассмотрено и одобрено

На заседании ШМО учителей иностранного языка

МБОУ СШ № 85

Протокол № 1

От « 28 » августа 2024г.

Руководитель ШМО

 /Камаева О.А.

Ульяновск ,2024

## **Аннотация к рабочей программе по иностранному языку (английскому языку как второму языку)**

### **в 8 классе**

Рабочая программа по английскому языку(как второму) в 8 классе представляет собой целостный документ, включающий следующие разделы:

- планируемые результаты освоения учебного предмета;
- содержание учебного предмета;
- тематическое планирование с указанием количества часов, отводимых на освоение каждой темы.

Рабочая программа по иностранному языку (английский язык как второй язык) для 8 класса составлена на основании следующих нормативных документов:

1. Федеральный закон «Об образовании в Российской Федерации» от 29.12.2012 года №273-ФЗ (с изменениями и дополнениями).
2. Приказ Министерства образования и науки Российской Федерации от 21.09.2022 г. №858 «Об утверждении федерального перечня учебников при реализации, допущенных к использованию имеющих государственную аккредитацию образовательных программ начального, общего, основного общего, среднего общего образования организациями, осуществляющими образовательную деятельность и установления предельного срока использования исключенных учебников».
3. Федеральный государственный стандарт основного общего образования. Приказ Министерства образования и науки Российской Федерации от 31.05.2021 г. № 287
4. Приказ Министерства просвещения РФ от 18.07.2022 №568 «О внесении изменений в Федеральный государственный образовательный стандарт основного общего образования, утверждённый приказом Министерства просвещения Российской Федерации от 31.05.2021 г. № 287».
5. Учебный план МБОУ «СШ № 85» на 2024-2025 уч.год.

Рабочая программа создана для учителей английского языка, работающих в общеобразовательных организациях по УМК «Английский язык как второй иностранный» авторы - О.В. Афанасьева, И.В. Михеева, Москва «Дрофа». На

изучение предмета в 8 классе согласно учебному плану средней школы № 85 отводится 1 час в неделю, итого 34 часа за учебный год.

В связи с тем, что второй иностранный язык был введён в учебный план МБОУ СШ №85 в 8 классе 2019-20 уч.года, решением ШМО учителей иностранного языка было принято использование в 8 классе для изучения второго иностранного языка учебника серии «Английский язык как второй иностранный» авторы - О.В.Афанасьева, И.В.Михеева», первого года обучения для 5-го класса. В программу были внесены коррективы и включены основные лексические и грамматические темы по иностранному (английскому) языку, что позволяет учащимся достигнуть необходимый уровень владения вторым иностранным языком.

Целью программы является обеспечение организационно-педагогических и методических условий для формирования и развития иноязычной коммуникативной компетенции, в совокупности ее составляющих, а именно:

- речевую компетенцию – готовность и способность осуществлять межкультурное общение в четырех основных видах речевой деятельности (говорении, аудировании, чтении и письме); умений планировать свое речевое и неречевое поведение;
- языковую компетенцию – овладение новыми языковыми средствами в соответствии с отобранными темами и сферами общения: развитие навыков оперирования языковыми единицами в коммуникативных целях;
- социокультурную компетенцию – готовность и способность строить межкультурное общение на основе знания культуры народа страны изучаемого языка, его традиций, менталитета, обычаев в рамках тем, сфер ситуаций общения, отвечающих опыту, интересам и психологическим особенностям учащихся на разных этапах обучения формирование умений выделять общее и специфическое в культуре родной страны и страны изучаемого языка;
- компенсаторную компетенцию – готовность и способность выходить из положения в условиях дефицита языковых средств при получении и передаче иноязычной информации;
- учебно-познавательную компетенцию – готовность и способность осуществлять автономное изучение иностранных языков, владение общими и специальными учебными умениями, универсальными способами деятельности; ознакомление с доступными учащимся способами и приемами самостоятельного изучения языков и культур, в том числе с использованием новых информационных технологий;

## Планируемые результаты изучения учебного предмета

В результате изучения английского языка учащиеся 8(первый год изучения предмета английский язык) класса должны:

### **знать/понимать:**

- алфавит, буквы, основные буквосочетания, звуки английского языка;
- основные правила чтения и орфографии английского языка;
- особенности интонации основных типов предложений;
- название англоязычных стран и их столицы;
- имена наиболее известных персонажей детских литературных произведений страны изучаемого языка;
- речевые обороты с модальными глаголами;
- личные местоимения.

### **уметь**

#### **говорение:**

- приветствовать, отвечать на приветствие, прощаться, извиняться, благодарить;
- называть себя, представлять другого;
- выражать согласие/несогласие, огорчение, радость, сомнение, предположение;
- делать короткое сообщение о себе, своей семье, своих увлечениях и т.д.;
- вести диалог с опорой на образец и без неё;
- описывать рисунок, предмет, человека.

#### **письмо:**

- владеть алфавитом и графикой английского языка;
- списывать слова, предложения и краткие тексты;
- заполнять таблицу, схему, анкету;
- в письменной форме сообщать определённую информацию о себе;
- составлять письмо по образцу.

#### **аудирование:**

- воспринимать на слух и понимать речь своих товарищей.
- воспринимать на слух и понимать основное содержание краткого сообщения.

#### **чтение:**

- учащиеся должны полностью овладеть техникой чтения вслух.
- зрительно воспринимать и узнавать изученный материал.
- овладеть умением полностью понимать содержание текстов, целиком построенных на изученном материале.
- овладеть умением полностью понимать содержание текстов, целиком построенных на изученном материале.
- овладеть первичными умениями в понимании основного содержания текста, включающего значительное количество незнакомых слов, опираясь на языковую загадку, словарь, опуская незнакомые явления, не мешающие понять основное содержание текста.

**Личностным результатом** обучения английского языка в основной школе является формирование всесторонне образованной, инициативной и успешной личности, обладающей системой современных мировоззренческих взглядов, ценностных ориентаций, идейно-нравственных, культурных и этических принципов и норм поведения.

Важнейшие личностные результаты обучения английского языка :

- Освоение социальной роли обучающегося, развитие мотивов учебной деятельности и формирование личностного смысла учения;
- Развитие самостоятельности и личной ответственности за свои поступки, в том числе в процессе учения;
- Формирование целостного, социально ориентированного взгляда на мир в его органичном единстве и разнообразии природы, народов, культур и религий;
- Овладение начальными навыками адаптации в динамично изменяющемся и развивающемся мире;
- Формирование основ российской гражданской идентичности, чувства гордости за свою Родину, российский народ и историю России, осознание своей этнической и национальной принадлежности, формирование ценностей многонационального российского общества, становление гуманистических и демократических ценностных ориентаций;
- Формирование уважительного отношения к иному мнению, истории и культуре других народов;
- Формирование эстетических потребностей, ценностей и чувств;
- Развитие этических чувств, доброжелательности и эмоционально-нравственной отзывчивости, понимания и сопереживания чувствам других людей;



- Развитие навыков сотрудничества с взрослыми и сверстниками в разных социальных ситуациях, умения не создавать конфликтов и находить выходы из спорных ситуаций;
- Формирование установки на безопасный, здоровый образ жизни, наличие мотивации к творческому труду, работе на результат, бережному отношению к материальным и духовным ценностям.

**Метапредметными** результатами изучения курса «Английский язык» являются:

- Умение самостоятельно определять цели своего обучения, ставить и формулировать для себя новые задачи в учёбе и познавательной деятельности, развивать мотивы и интересы своей познавательной деятельности;
- Умение самостоятельно планировать пути достижения целей, в том числе альтернативные, осознанно выбирать наиболее эффективные способы решения учебных и познавательных задач;
- умение соотносить свои действия с планируемыми результатами, осуществлять контроль своей деятельности в процессе достижения результата, определять способы действий в рамках предложенных условий и требований, корректировать свои действия в соответствии с изменяющейся ситуацией;
- умение оценивать правильность выполнения учебной задачи, собственные возможности её решения;
- владение основами самоконтроля, самооценки, принятия решений и осуществления осознанного выбора в учебной и познавательной деятельности;
- умение определять понятия, создавать обобщения, устанавливать аналогии, классифицировать, самостоятельно выбирать основания и критерии для классификации, устанавливать причинно-следственные связи, строить логическое рассуждение, умозаключение (индуктивное, дедуктивное и по аналогии) и делать выводы;
- умение создавать, применять и преобразовывать знаки и символы, модели и схемы для решения учебных и познавательных задач;
- смысловое чтение;
- умение организовать учебное сотрудничество и совместную деятельность с учителем и сверстниками; работать индивидуально и в группе: находить общее решение и разрешать конфликты на основе согласования позиций и учета интересов; формулировать, аргументировать и отстаивать свое мнение;
- умение осознанно использовать речевые средства в соответствии с задачей коммуникации для выражения своих чувств, мыслей и потребностей; планирование и регуляцию своей деятельности, владение устной и письменной речью, монологической контекстной речью;
- формирование и развитие компетентности в области использования ИКТ;
- формирование и развитие экологического мышления, умение применять его в познавательной, коммуникативной, социальной практике и профессиональной ориентации.

**Предметными результатами** изучения курса «Английский язык» являются следующие умения:

**А. В коммуникативной сфере** (т.е. во владении иностранным языком как средством общения):

**Речевая компетенция в следующих видах речевой деятельности:**

***говорение:***

- вести элементарный этикетный диалог в ограниченном круге типичных ситуаций общения, диалог-расспрос (вопрос-ответ) и диалог – побуждение к действию;
- уметь на элементарном уровне рассказывать о себе, семье, домашнем животном, о третьем лице, хобби, описывать внешность человека; описывать предмет, картинку; кратко характеризовать персонаж;
- вербально сигнализировать понимание или непонимание, переспросить, попросить повторить сказанное, говорить громче, сказать слово по буквам;
- уметь дать оценочное суждение или выразить свое мнение и кратко аргументировать его;
- выразить сожаление или радость, поблагодарить и ответить на благодарность;

***аудирование:***

- понимать на слух речь учителя и одноклассников, основное содержание небольших доступных текстов с общим и выборочным пониманием в аудиозаписи, построенных на изученном языковом материале;

***чтение:***

- читать вслух небольшие тексты, построенные на изученном языковом материале, соблюдая правила чтения и нужную интонацию;
- читать про себя тексты, включающие как изученный языковой материал, так и отдельные новые слова, и понимать их основное содержание; находить в тексте нужную информацию, пользоваться словарём;

***письменная речь:***

- владеть техникой орфографически правильного письма;
- писать с опорой на образец короткое личное, в том числе электронное, письмо;
- заполнять формуляры;
- делать записи для устного высказывания;
- использовать письменную речь для творческого самовыражения (в общем постере).

**Языковая компетенция (владение языковыми средствами):**

- адекватное произношение и различение на слух всех звуков иностранного языка, соблюдение правильного ударения в словах и фразах;
- соблюдение особенностей интонации основных типов предложений;
- применение основных правил чтения и орфографии;

- распознавание и употребление в речи изученных лексических единиц (слов, словосочетаний, оценочной лексики, речевых клише) и грамматических явлений.

### **Социокультурная осведомленность (межкультурная компетенция):**

- знание названий стран и некоторых городов изучаемого языка;
- знание некоторых литературных персонажей известных детских произведений, сюжетов некоторых популярных сказок, написанных на изучаемом языке;
- знание элементарных норм речевого и неречевого поведения, принятых в стране изучаемого языка;
- представление о некоторых особенностях образа жизни, быта, культуры стран изучаемого языка;
- понимание роли владения иностранными языками в современном мире на доступном учащимся уровне.

### **Б. В познавательной сфере:**

- овладение начальными представлениями о нормах иностранного языка (фонетических, лексических, грамматических);
- владение общеучебными и специальными учебными умениями на доступном школьникам уровне;
- умение сравнивать языковые явления родного, первого иностранного и второго иностранного языков на уровне отдельных звуков, букв, слов, словосочетаний, простых предложений;
- умение действовать по образцу при выполнении упражнений и составлении собственных высказываний в пределах курса;
- совершенствование приёмов работы с текстом с опорой на умения, приобретенные на уроках родного языка и первого иностранного;
- умение пользоваться справочным материалом, представленным в доступном данному возрасту виде (правила, таблицы);
- умение пользоваться словарем;
- умение осуществлять самонаблюдение и самооценку в доступных пределах.

### **В.В ценностно-ориентационной сфере:**

- представление об изучаемом английском языке как средстве выражения мыслей, чувств, эмоций;
- приобщение к культурным ценностям англоговорящих народов через произведения детского фольклора, через непосредственное участие в проводимых праздниках, экскурсиях и туристических поездках.

### **Г.В эстетической сфере:**

- владение элементарными средствами выражения чувств и эмоций на английском языке;

### **Д.В трудовой сфере:**

- умение следовать учебному плану в своём учебном труде;

## Содержание учебного предмета

### 1. Формы организации контроля:

диктант (словарный, выборочный, «Проверяю себя»);  
тест, самостоятельная работа, контрольная работа;  
проверочная работа с выборочным ответом;  
устное высказывание по теме;  
диалог по заданной теме;  
аудирование с выборочным пониманием прослушанного.

### 2. Формы организации учебных занятий:

Урок формирования первичных речевых умений и навыков;
Урок применения предметных ЗУНов и УУД
Урок обобщения и систематизации предметных ЗУНов, универсальных действий
Урок повторения предметных ЗУНов или закрепления УУД
Контрольный урок
Коррекционный урок
Комбинированный урок

## Тематическое планирование

	Название разделов	Количество часов	в том числе к/р
1	Раздел 1. Знакомство	3	
2	Раздел 2. Мир вокруг нас	5	
3	Раздел 3. Семья	5	1
4	Раздел 4. Города и страны	4	
5	Раздел 5. Время, часы, минуты	3	
6	Раздел 6. Цвета вокруг нас	5	1
7	Раздел 7. Празднование дня рождения	5	
8	Раздел 8. Человек и его дом	4	1
	<b>Итого</b>	<b>34</b>	<b>3</b>

**Тематическое планирование.**

<b>№ п/ п</b>	<b>Раздел</b>	<b>Краткое содержание</b>	<b>Количество часов</b>	<b>Характеристика основных видов деятельности ученика</b>	<b>Примечание</b>
1	Знакомство	Значение и роль английского языка в современном мире. Народонаселение Великобритании. Приветствие, знакомство, прощание.	3	Ведут этикетный диалог в ситуации бытового общения (приветствуют, знакомятся, узнают, как дела, прощаются). Воспроизводят наизусть тексты песен “The Hello Song”, “What’s your name?”.	
2	Мир вокруг нас	Что мы видим вокруг. Выражение благодарности. Описание качественных характеристик людей и предметов. Введение незнакомых людей в круг общения. Описание качественных характеристик людей и	5	Воспроизводят наизусть текст рифмовки “Hickory, dickory, dock”. Участвуют в игре «Экскурсия по выставке детских рисунков». Опереируют активной лексикой в процессе общения.	

		предметов.			
3	Семья	Описание собственных ощущений и характеристик. Состав семьи. Общение с членами семьи по разным поводам (уходя в школу, возвращаясь домой и т. д.). Животные на ферме.	5	Воспроизводят наизусть текст песни “If You Are Happy”. Участвуют в игре «На ферме». Опираются на активную лексику в процессе общения.	
4	Города и страны.	Место жительства и место нахождения человека. Города Европы. Страны и континенты. Выражение предпочтений.	4	Воспроизводят наизусть тексты песен “Where Are You From?” “I Like”. Выразительно читают вслух текст “Ben and Kim”, построенный на изученном языковом материале. Опираются на активную лексику в процессе общения.	
5	Время, часы, минуты.	Обозначение и выражение времени. Местоположение предметов, людей и животных. Ведение счета.	3	Воспроизводят наизусть текст песни “Ten Little Indians” и рифмовок “This, That, These, Those”, “Look at That”, “Who Are You?”. Участвуют в диалоге «Разговор по телефону». Выразительно читают вслух тексты “In the Park”, “Dog”, построенные на изученном языковом материале.	
6	Цвета вокруг нас	Основные цвета. Приветствие в разное время суток. Номера телефонов. Возраст человека. Качественные характеристики предметов.	5	Воспроизводят наизусть тексты песен “One Cat, Two Cats”, “The Telephone Number Song” и рифмовок “What Colour Is This?” “How Old Is She?” Выразительно читают вслух текст “My Horse”, построенный на изученном языковом	

				материале.	
7	Празднование дня рождения	Семейный праздник. Описание внешности. Контрастирующие характеристики людей и предметов. Жизнь на ферме. Выражение категории отсутствия обладания.	5	Воспроизводят наизусть тексты песен “Our Week”, “The Happy Birthday Song” и рифмовок “This and That”, “The Tall Teacher”. Выразительно читают вслух тексты “The Browns and Their Farm”, “Roy and His Toys”, построенные на изученном языковом материале.	
8	Человек и его дом	Профессии и занятия людей. Повседневные занятия людей. Домашние питомцы. Денежные единицы Великобритании, США и России. Самочувствие человека. Описание жилища.	4	Воспроизводят наизусть тексты рифмовок “Count”, “Is He A Teacher?” “What’s the Matter?” Выразительно читают вслух тексты “General Green and His Room”, “The Longs”, “Jack Lipton”, построенные на изученном языковом материале. Участвуют в диалоге “What’s the Matter?”	
	<b>Итого</b>		34		

### **Система оценки учебной деятельности по иностранному языку.**

Оценка уровня языковой подготовки учащихся в ходе учебного процесса проводится учителем дифференцированно, по каждому виду речевой деятельности отдельно, в соответствии с предлагаемыми ниже критериями, основанными на программных требованиях к аудированию, говорению и чтению учащихся для каждого года обучения, и в классный журнал выставляется одна оценка. В ряде случаев учитель проводит на одном и том же уроке проверку подготовки учащегося по двум или трем видам речевой деятельности. В таком случае выставляется комплексная оценка. Итоговые

оценки за четверть, полугодие и за учебный год складываются из оценок уровня подготовки учащегося по аудированию, говорению, чтению и письму.

Исходя из поставленных целей, учитывается:

- Правильность и осознанность изложения содержания.
- Степень сформированности интеллектуальных и общеучебных умений.
- Самостоятельность ответа.
- Речевую грамотность и логическую последовательность ответа.

#### **Чтение.**

**Оценка "5"** ставится, если ученик:

полностью понял содержание текста, не допустив при чтении ошибок и выполнив все задания к тексту.

**Оценка "4"** ставится, если ученик:

понял содержание текста за исключением деталей, допустив при чтении 2 - 3 ошибки и выполнив 2/3 заданий к тексту.

**Оценка "3"** ставится, если ученик:

понял только основное содержание текста, допустив при чтении 4 - 5 ошибок и выполнив 1/3 задания к тексту.

**Оценка "2"** ставится, если ученик:

не понял основное содержание текста, допустив при чтении более 4 - 5 ошибок и не выполнил задания к тексту.

**Оценка "1"** ставится, если ученик:

не смог прочитать правильно более 50% текста, не понял основное содержание текста и не выполнил задания к тексту.

**Примечание.** Возможно привлечение других учащихся для анализа ответа, самоанализ, предложение оценки.

**Говорение.** (до 3-4 реплик с каждой стороны в диалоге или 4-5 предложений в монологе)

**Оценка "5"** ставится, если ученик:

точно выразил свои мысли на английском языке в правильном языковом оформлении.

**Оценка "4"** ставится, если ученик:

выразил свои мысли с незначительными отклонениями от языковых норм.

**Оценка "3"** ставится, если ученик:

выразил свои мысли с большими отклонениями от языковых норм, пользуясь зрительными опорами.

**Оценка "2"** ставится, если ученик:

не выразил свои мысли, или сделал это с большими отклонениями от языковых норм.



**Оценка "1"** ставится, если ученик:  
не смог построить высказывание.

**Аудирование.** (время звучания текста до 1 минуты)

**Оценка "5"** ставится, если ученик:

полностью понял содержание текста на слух и выполнил все задания по прослушанному тексту.

**Оценка "4"** ставится, если ученик:

понял содержание текста на слух за исключением деталей и выполнили 2/3 задания.

**Оценка "3"** ставится, если ученик:

понял только основной смысл текста на слух и выполнили 1/3 задания.

**Оценка "2"** ставится, если ученик:

не понял основной смысл текста на слух и не выполнили 50% задания.

### **Материально-техническое и информационное обеспечение образовательного процесса.**

Учебно-методическое и материально-техническое обеспечение образовательного процесса  
для учителя:

1. Федеральный государственный образовательный стандарт основного общего образования (<http://standart.edu.ru>).
2. Учебник. Английский язык как второй иностранный 1 год обучения 5 класс. О.В.Афанасьева, И.В.Михеева. Москва «Дрофа»
3. Аудиоприложение
4. Грамматические таблицы к основным разделам грамматического материала.
5. Учебные плакаты по предмету

для ученика:

1. Учебник. Английский язык как второй иностранный 1 год обучения 5 класс. О.В.Афанасьева, И.В.Михеева. Москва «Дрофа»
2. Двухязычный словарь.

Технические средства обучения.

1. Аудиоколонки
2. Персональный компьютер.
3. Принтер.

### Список используемой литературы.

1. Учебник. Английский язык как второй иностранный 1 год обучения 5 класс. О.В.Афанасьева, И.В.Михеева. Москва «Дрофа»
2. Двухязычный словарь.

#### Интернет-ресурсы

1. <http://www.kremlin.ru/> - официальный веб-сайт Президента Российской Федерации
2. <http://www.mon.gov.ru> – официальный сайт Министерства образования и науки РФ
3. <http://www.edu.ru>– федеральный портал «Российское образование»
4. <http://www.school.edu.ru> – российский общеобразовательный Портал

Муниципальное бюджетное общеобразовательное учреждение  
Г. Ульяновска «Средняя школа № 85»

«Согласовано»

Заместитель директора по УВР  
/Карпова О.М./  
«29» августа 2024г.



## Рабочая программа по предмету (курсу) геометрия класс 8

**Программа разработана** в соответствии с требованиями Федерального государственного образовательного стандарта среднего общего образования, на основе Примерной основной образовательной программы, одобренной федеральным учебно-методическим объединением по общему образованию от (от 08 сентября 2015г), сборника рабочих программ 7-9 классы, Учебное пособие для общеобразовательных организаций/ [сост. Т.А. Бурмистрова], 4-е издание, переработанное, Москва, «Просвещение» 2018 г.

**УМК:** Геометрия. 7 – 9 классы : учеб. для общеобразоват. организаций / [Л.С.Атанасян, В.Ф.Бутузов, С.Б.Кадомцев и др.] – 9 – е изд. – М.: Просвещение, 2020.

Рассмотрено и одобрено  
на заседании ШМО учителей математики  
МБОУ СШ №85  
Протокол № 1  
от «28» августа 2024г  
Руководитель ШМО  
*Исмаилова Л.В.* (Исмаилова Л.В.)

2024 г.  
г. Ульяновск

## Планируемые результаты изучения предмета

Название раздела	Предметные результаты		Метапредметные результаты	Личностные результаты
	Ученик научится	Ученик получит возможность научиться		
<b>Глава 1. Четырёхугольники</b>	<p>1) называть элементы многоугольника, распознавать выпуклые многоугольники; осуществлять проверку выводов, положений, закономерностей, теорем;</p> <p>2) выводить формулу суммы углов выпуклого многоугольника;</p> <p>3) определять параллелограмм, формулировать и доказывать его свойства;</p> <p>4) применять свойства параллелограмма при решении задач по готовым чертежам;</p> <p>5) доказывать признаки параллелограмма;</p> <p>б) применять свойства и признаки равнобедренной трапеции при решении задач по готовым чертежам;</p> <p>7) доказывать свойства и признаки прямоугольника,</p>	<p>1) решать задачи повышенного уровня сложности; аргументированно отвечать на поставленные вопросы, осмысливать ошибки и их устранять;</p> <p>2) решать задачи повышенного уровня на применение свойств параллелограмма; проводить сравнительный анализ, сопоставлять, рассуждать;</p> <p>3) осуществлять проверку выводов, положений, закономерностей, теорем; применять свойства и признаки в процессе решения задач.</p>	<p>Учитывать правило в планировании и контроле способа решения, использовать поиск необходимой информации для выполнения заданий с использованием учебной литературы.</p> <p>учитывать разные мнения и стремиться к координации различных позиций в сотрудничестве;</p> <p>определять последовательности промежуточных целей с учетом конечного результата; составлять план последовательности действий;</p> <p>уметь осуществлять анализ объектов с выделением существенных и несущественных признаков.</p> <p>выражать в речи свои мысли и действия..</p>	<p>Развитие логического и критического мышления, культуры речи, способности к умственному эксперименту.</p> <p>Умение учитывать разные мнения и стремиться к координации различных позиций в сотрудничестве</p> <p>Воспитание качеств личности, обеспечивающих социальную мобильность, способность принимать самостоятельные решения. Умение контролировать процесс и результат учебной и математической деятельности.</p> <p>Уметь приводить примеры, подбирать аргументы, вступать в речевое общение, участвовать в коллективной деятельности</p> <p>Создать условия для учащихся умение работать в группах, умение оценивать правильность или ошибочность выполнения учебной задачи.</p>
<b>Глава 2 Площадь</b>	<p>1) выводить формулу для вычисления площади квадрата, прямоугольника, параллелограмма, ромба и трапеции;</p> <p>2) вычислять площадь перечисленных четырёхугольников по формулам;</p> <p>3) доказывать теорему Пифагора и находить ее применение при решении задач.</p>	<p>1) решать задачи на применение свойств площадей; аргументированно отвечать на поставленные вопросы, осмысливать ошибки и их устранять;</p> <p>2) развернуто обосновывать суждения, приводить доказательства в том числе от противного;</p>	<p>оценивать правильность выполнения действия на уровне адекватной ретроспективной оценки.</p> <p>ориентироваться на разнообразие способов решения задач.</p> <p>учитывать разные мнения и стремиться к координации различных позиций в сотрудничестве.</p>	<p>Развитие-ответственного отношения к учению;</p> <p>-умения ясно, точно, грамотно излагать свои мысли в устной и письменной речи,</p> <p>-понимания смысла поставленной задачи на определение вида</p> <p>-умениявыстраивать аргументацию, приводить примеры и контрпримеры;</p> <p>-способность к эмоциональному восприятию математических объектов, задач, решений, рас-</p>

Название раздела	Предметные результаты		Метапредметные результаты	Личностные результаты
	Ученик научится	Ученик получит возможность научиться		
				суждений; -готовность и способность обучающихся к саморазвитию и самообразованию на основе мотивации к обучению и познанию;
<b>Глава 3 Подобные треугольники</b>	<p>1) определять пропорциональные отрезки, подобные треугольники;</p> <p>2) применять определение пропорциональных отрезков и свойство биссектрисы треугольника при решении задач;</p> <p>3) формулировать теорему об отношении площадей подобных треугольников;</p> <p>4) формулировать и доказывать признаки подобия треугольников;</p> <p>5) определять среднюю линию треугольника, формулировать и доказывать теорему о средней линии треугольника;</p> <p>6) находить соотношения между сторонами и углами прямоугольного треугольника</p>	<p>1) доказывать свойство биссектрисы треугольника;</p> <p>2) применять теорему об отношении площадей подобных треугольников при решении задач, доказывать правильность решения;</p> <p>3) использовать признаки подобия при решении задач;</p> <p>4) решать задачи на применение теоремы о средней линии треугольника, свойства медиан треугольника;</p> <p>5) применять соотношения при решении задач</p>	<p>-умение понимать и использовать математические средства наглядности для иллюстрации, интерпретации, аргументации;</p> <p>-понимание сущности алгоритмических предписаний и умение действовать в соответствии с предложенным алгоритмом</p> <p>-умение применять индуктивные и дедуктивные способы рассуждений, видеть различные стратегии решения задач</p> <p>-умение выдвигать гипотезы при решении учебных задач и понимать необходимость их проверки;</p> <p>-умение самостоятельно ставить цели, выбирать и создавать алгоритмы для решения учебных математических задач.</p> <p>-классификация по заданным критериям, установление аналогий; умение вносить необходимые коррективы в действие после его завершения на основе его оценки и учета сделанных ошибок.</p>	<p>-умение ясно, точно, грамотно излагать свои мысли в устной и письменной речи, понимать смысл поставленной задачи, выстраивать аргументацию;</p> <p>-умение контролировать процесс и результат учебной математической деятельности</p> <p>-креативность мышления, инициатива, находчивость, активность при решении математических задач;</p> <p>-способность к эмоциональному восприятию математических объектов, задач, решений, рассуждений.</p> <p>-коммуникативная компетентность в общении и сотрудничестве со сверстниками в образовательной, учебной, творческой и других видах деятельности.</p>
<b>Глава 4. Окружность</b>	<p>1) формулировать определение, свойство и признак касательной к окружности;</p> <p>2) формулировать определение вписанного угла, теорему о вписанном угле, следствия из нее, теорему о произведении отрезков пересекающихся</p>	<p>1) доказывать признак и свойство касательной к окружности;</p> <p>2) доказывать теорему о вписанном угле, следствия из нее,</p> <p>3) применять изученные теоремы при решении задач</p>	<p>-развитие представлений о математике как форме описания и методе познания действительности, создание условий для приобретения первоначального опыта математического моделирования.</p> <p>-формирование общих способов интеллектуальной деятельности, характерных для математики и являющихся основой познавательной культуры, значимой для</p>	<p>-развитие умения контролировать процесс и результат учебной и математической деятельности;</p> <p>-воспитание качеств личности, обеспечивающих социальную мобильность, способность принимать самостоятельные решения;</p>

Название раздела	Предметные результаты		Метапредметные результаты	Личностные результаты
	Ученик научится	Ученик получит возможность научиться		
	<p>ся хорд 3) формулировать и доказывать теорему о свойстве биссектрисы угла, теорему о серединном перпендикуляре к отрезку, теорему о пересечении высот треугольника; 4) определять вписанную и описанную окружности;</p>		<p>различных сфер человеческой деятельности. – предвидеть уровень усвоения знаний, его временных характеристик. – различать способ и результат действия. – планировать и осуществлять деятельность, направленную на решение задач на построение треугольника по трём элементам и задач, сводящихся к ним. – использовать поиск необходимой информации для выполнения учебных заданий с использованием учебной литературы. <b>Получат возможность научиться:</b> – проводить сравнение, классификацию по заданным критериям. – самостоятельно ставить цели, выбирать и создавать алгоритмы для решения учебной задачи.</p>	<p>-развитие логического и критического мышления, культуры речи, способности к умственному эксперименту. -умения оценивать свой труд и труд своих товарищей. -умения вступать в речевое общение, участвовать в коллективной деятельности -воспитание качеств личности, обеспечивающих социальную мобильность, способность принимать самостоятельные решения. - умения использования знаково-символического средства, модели - умения моделировать - умения сравнивать и сопоставлять -умения выстраивать аргументацию, -умения представлять и применять информацию – навыки договариваться и приходить к общему решению в совместной деятельности, в том числе в ситуации столкновения интересов</p>
<b>Г лава 5 Векторы</b>	<p>1)формулировать понятие вектора; 2)формулировать правила действий над векторами</p>	<p>1)уметь строить вектор, 2)уметь выполнять действия над векторами.</p>	<p>-умение понимать и использовать математические средства наглядности для иллюстрации, интерпретации, аргументации; -понимание сущности алгоритмических предписаний и умение действовать в соответствии с предложенным алгоритмом</p>	<p>-развитие умения контролировать процесс и результат учебной и математической деятельности;</p>

### Содержание учебного предмета

Название раздела	Краткое содержание	Количество часов
Глава 1. Четырёхугольники	Многоугольники. Параллелограмм и трапеция. Прямоугольник, ромб, квадрат. Контрольная работа №1 «Четырёхугольники»	18
Глава 2. Площадь	Площадь многоугольника. Площадь параллелограмма, треугольника. трапеции. Терма Пифагора. Контрольная работа №2 «Площадь»	16
Глава 3. Подобные треугольники	Определение подобных треугольников. Признаки подобия треугольников. Контрольная работа №3 «Подобные треугольники». Применение подобия к доказательству теорем и решению задач. Соотношения между сторонами и углами прямоугольного треугольника. Контрольная работа №4 «Применение подобия в решении задач»	24
Глава 4. Окружность	Касательная к окружности. Центральные и вписанные углы. Четыре замечательные точки треугольника. Вписанная и описанная окружности. Решение задач по теме «Окружность». Контрольная работа №5 «Окружность»	19
Глава 5. Векторы	Понятие вектора. Сложение и вычитание векторов. Правило треугольника, правило параллелограмма. Правило многоугольника.	8
Повторение	Решение задач. Итоговая контрольная работа	17

### Тематическое планирование

№	Наименование раздела, тема урока	Количество часов
	<b>Глава 1. Четырёхугольники (18 ч)</b>	
1-2	Многоугольники	2
3-8	Параллелограмм и трапеция	6
9-14	Прямоугольник, ромб, квадрат	6
15-17	Решение задач по теме «Четырёхугольники»	3
18	Контрольная работа по теме «Четырёхугольники»	1
	<b>Глава 2. Площадь (16 ч)</b>	
19-20	Площадь многоугольника	2
21-27	Площади параллелограмма, треугольника и трапеции.	7
28-30	Теорема Пифагора	3
31-33	Решение задач по теме «Площадь»	3
34	Контрольная работа по теме «Площадь»	1
	<b>Глава 3. Подобные треугольники (24 ч.)</b>	
35-37	Определение подобных треугольников	3
38-44	Признаки подобия треугольников	7
45	Решение задач по теме «Подобие треугольников»	1
46	Контрольная работа по теме «Признаки подобия треугольников»	1
47-53	Применение подобия к доказательству теорем и решению задач	7
54-56	Соотношения между сторонами и углами прямоугольного треугольника	3
57	Решение задач по теме «Подобие треугольников»	1
58	Контрольная работа по теме «Подобие треугольников»	1
	<b>Глава 4. Окружность (19 ч)</b>	
59-61	Касательная к окружности	3
62-66	Центральные и вписанные углы	5
67-69	Четыре замечательные точки треугольника	3



№	Наименование раздела, тема урока	Количество часов
<b>70-73</b>	Вписанные и описанные окружности 4	
<b>74-76</b>	Решение задач по теме «Окружность» 3	
<b>77</b>	Контрольная работа по теме «Окружность» 1	
	<b>Глава 5. Векторы (8ч)</b>	
<b>78-79</b>	Понятие вектора 2	
<b>80-81</b>	Сумма двух векторов 2	
<b>82</b>	Законы сложения. Правило многоугольника 1	
<b>83-84</b>	Вычитание векторов 2	
<b>85</b>	Решение задач по теме «Векторы» 1	
	<b>Повторение (17ч)</b>	
<b>86-101</b>	Обобщающее повторение 16	
<b>102</b>	Итоговая контрольная работа 1	

**МИНИСТЕРСТВО ПРОСВЕЩЕНИЯ РОССИЙСКОЙ ФЕДЕРАЦИИ**  
**Министерство просвещения и воспитания Ульяновской области**  
**Управление образования администрации Ульяновской области**  
**МБОУ СШ №85**

РАССМОТРЕНО

ШМО учителей  
математики и  
информатики

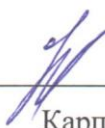


Исмаилова Л.В.

Протокол №1  
от «28» августа 2024 г.

СОГЛАСОВАНО

Заместитель директора  
по УВР




Карпова О.М.

Приказ №296  
от «29» августа 2024 г.

УТВЕРЖДЕНО

Директор

  
Селезнёв М.Ю.  
Приказ №296  
от «29» августа 2024 г.

**Рабочая программа учебного предмета «Информатика»**  
**для 8 класса основного общего образования**  
**на 2024-2025 учебный год**

Ульяновск 2024 г.

## Планируемые результаты изучения предмета

Название раздела	Предметные результаты		Метапредметные результаты	Личностные результаты
	ученик научится	ученик получит возможность научиться		
<b>Математические основы информатики (13 часов)</b>	<ul style="list-style-type: none"> <li>• выявлять различие в унарных, позиционных и непозиционных системах счисления;</li> <li>• выявлять общее и отличия в разных позиционных системах счисления;</li> <li>• анализировать логическую структуру высказываний.</li> </ul>	<ul style="list-style-type: none"> <li>• переводить небольшие (от 0 до 1024) целые числа из десятичной системы счисления в двоичную (восьмеричную, шестнадцатеричную) и обратно;</li> <li>• выполнять операции сложения и умножения над небольшими двоичными числами;</li> <li>• записывать вещественные числа в естественной и нормальной форме;</li> <li>• строить таблицы истинности для логических выражений; вычислять истинностное значение логического выражения.</li> </ul>	<ul style="list-style-type: none"> <li>• владение информационно-логическими умениями: определять понятия, создавать обобщения, устанавливать аналогии, классифицировать, самостоятельно выбирать основания и критерии для классификации, устанавливать причинно-следственные связи, строить логическое рассуждение, умозаключение (индуктивное, дедуктивное и по аналогии) и делать выводы;</li> <li>• умение самостоятельно планировать пути достижения целей; соотносить свои действия с планируемыми результатами, осуществлять контроль своей деятельности, определять способы действий в рамках предложенных условий, корректировать свои действия в соответствии с изменяющейся ситуацией; оценивать правильность выполнения учебной задачи</li> </ul>	<ul style="list-style-type: none"> <li>• готовность к повышению своего образовательного уровня и продолжению обучения с использованием средств и методов информатики и ИКТ;</li> <li>• способность и готовность к общению и сотрудничеству со сверстниками и взрослыми в процессе образовательной, общественно-полезной, учебно-исследовательской, творческой деятельности;</li> <li>• способность и готовность к принятию ценностей здорового образа жизни за счет знания основных гигиенических, эргономических и технических условий безопасной эксплуатации средств ИКТ.</li> </ul>
<b>Основы алгоритмизации (10 часов)</b>	<ul style="list-style-type: none"> <li>• понимать смысл понятия «алгоритм» и широту сферы его применения; анализировать предлагаемые последовательности команд на предмет наличия у них таких свойств алгоритма как дискретность, де-</li> </ul>	<ul style="list-style-type: none"> <li>• исполнять алгоритмы, содержащие ветвления и повторения, для формального исполнителя с заданной системой команд;</li> <li>• составлять все возможные алгоритмы фиксированной дли-</li> </ul>	<ul style="list-style-type: none"> <li>• владение основными универсальными умениями информационного характера: постановка и формулирование проблемы; поиск и выделение необходимой информации, применение методов информационного поиска; структурирование и визуализация информации;</li> </ul>	<ul style="list-style-type: none"> <li>• ответственное отношение к информации с учетом правовых и этических аспектов ее распространения;</li> <li>• развитие чувства личной ответственности за качество окружающей информационной среды;</li> <li>• способность увязать учебное содержание с собственным жизненным опытом, понять значимость подготовки в области информа-</li> </ul>

	<p>терминированность, понятность, результативность, массовость;</p> <ul style="list-style-type: none"> <li>• оперировать алгоритмическими конструкциями «следование», «ветвление», «цикл» (подбирать алгоритмическую конструкцию, соответствующую той или иной ситуации; переходить от записи алгоритмической конструкции на алгоритмическом языке к блок-схеме и обратно);</li> <li>• понимать термины «исполнитель», «формальный исполнитель», «среда исполнителя», «система команд исполнителя» и др.; понимать ограничения, накладываемые средой исполнителя и системой команд, на круг задач, решаемых исполнителем;</li> <li>• ученик научится исполнять записанный на естественном языке алгоритм, обрабатывающий цепочки символов.</li> <li>• исполнять линейные алгоритмы, записанные на алгоритмическом языке.</li> <li>• понимать правила записи и выполнения алгоритмов, содержащих цикл</li> </ul>	<p>ны для формального исполнителя с заданной системой команд;</p> <ul style="list-style-type: none"> <li>• определять количество линейных алгоритмов, обеспечивающих решение поставленной задачи, которые могут быть составлены для формального исполнителя с заданной системой команд;</li> <li>• подсчитывать количество тех или иных символов в цепочке символов, являющейся результатом работы алгоритма; по данному алгоритму определять, для решения какой задачи он предназначен;</li> </ul>	<p>выбор наиболее эффективных способов решения задач в зависимости от конкретных условий; самостоятельное создание алгоритмов деятельности при решении проблем творческого и поискового характера;</p> <ul style="list-style-type: none"> <li>• владение информационным моделированием как основным методом приобретения знаний: умение преобразовывать объект из чувственной формы в пространственно-графическую или знаково-символическую модель; умение строить разнообразные информационные структуры для описания объектов; умение «читать» таблицы, графики, диаграммы, схемы и т.д., самостоятельно перекодировать информацию из одной знаковой системы в другую.</li> </ul>	<p>тики и ИКТ в условиях развития информационного общества;</p>
--	---	---	---	---

	с параметром или цикл с условием продолжения работы			
<b>Начала программирования (10 часов)</b>	<ul style="list-style-type: none"> <li>• понимать правила записи и выполнения алгоритмов, содержащих цикл с параметром или цикл с условием продолжения работы;</li> <li>• определять значения переменных после исполнения простейших циклических алгоритмов, записанных на алгоритмическом языке;</li> <li>• разрабатывать и записывать на языке программирования короткие алгоритмы, содержащие базовые алгоритмические конструкции.</li> </ul>	<ul style="list-style-type: none"> <li>• исполнять записанные на алгоритмическом языке циклические алгоритмы обработки одномерного массива чисел (суммирование всех элементов массива; суммирование элементов массива с определёнными индексами; суммирование элементов массива, с заданными свойствами; определение количества элементов массива с заданными свойствами; поиск наибольшего/наименьшего элементов массива и др.);</li> <li>• разрабатывать в среде формального исполнителя короткие алгоритмы, содержащие базовые алгоритмические конструкции; разрабатывать и записывать на языке программирования эффективные алгоритмы, содержащие базовые алгоритмические конструкции</li> </ul>	<ul style="list-style-type: none"> <li>• ИКТ-компетентность – широкий спектр умений и навыков использования средств информационных и коммуникационных технологий для сбора, хранения, преобразования и передачи различных видов информации, навыки создания личного информационного пространства владение основами самоконтроля, самооценки, принятия решений и осуществления осознанного выбора в учебной и познавательной деятельности;</li> </ul>	<ul style="list-style-type: none"> <li>• наличие представлений об информации как важнейшем стратегическом ресурсе развития личности, государства, общества;</li> <li>• понимание роли информационных процессов в современном мире;</li> <li>• владение первичными навыками анализа и критичной оценки получаемой информации;</li> <li>•</li> </ul>
<b>Итоговое повторение (1 часа)</b>				

## Содержание учебного предмета

### Формы организации контроля.

1. Устный контроль - фронтальный опрос, индивидуальный опрос.
2. Письменный контроль — контрольная работа; выполнение письменных тестовых заданий; письменные отчеты по лабораторно-практическим работам; диктанты по информатике.
3. Лабораторно-практический контроль - контрольные лабораторно-практические работы; работа с контролирующими программами, тестами.

### Формы организации учебных занятий.

1. Урок изучения нового материала – лекция, беседа, теоретических или практических самостоятельных работ (исследовательского типа), комбинированный (сочетание различных видов урока на одном уроке).
2. Уроки совершенствования знаний, умений и навыков - формирование умений и навыков, целевого применения усвоенного, самостоятельных работ, практических работ.
3. Урок обобщения и систематизации – комбинированный.
4. Уроки контрольные учета и оценки знаний, умений и навыков - устная форма проверки (фронтальный, индивидуальный и групповой опрос), письменная проверка, зачет, практические работы, контрольная (самостоятельная) работа, комбинированный урок.
5. Комбинированные уроки

Название раздела	Краткое содержание	Количество часов	Основные виды учебной деятельности
<b>Математические основы информатики</b>	<p>Понятие о непозиционных и позиционных системах счисления. Знакомство с двоичной, восьмеричной и шестнадцатеричной системами счисления, запись в них целых десятичных чисел от 0 до 1024. Перевод небольших целых чисел из двоичной, восьмеричной и шестнадцатеричной системы счисления в десятичную. Двоичная арифметика.</p> <p>Логика высказываний (элементы алгебры логики). Логические значения, операции (логическое отрицание, логическое умножение, логическое сложение), выражения, таблицы истинности.</p>	13 часов	<p><i>Аналитическая деятельность:</i></p> <ul style="list-style-type: none"> <li>• выявлять различие в унарных, позиционных и непозиционных системах счисления;</li> <li>• выявлять общее и отличия в разных позиционных системах счисления;</li> <li>• анализировать логическую структуру высказываний.</li> </ul> <p><i>Практическая деятельность:</i></p> <ul style="list-style-type: none"> <li>• переводить небольшие (от 0 до 1024) целые числа из десятичной системы счисления в двоичную (восьмеричную, шестнадцатеричную) и обратно;</li> <li>• выполнять операции сложения и умножения над небольшими двоичными числами;</li> <li>• записывать вещественные числа в естественной и нормальной форме;</li> <li>• строить таблицы истинности для логических выражений;</li> <li>• вычислять истинностное значение логического выражения.</li> </ul>
<b>Основы алгоритмизации.</b>	<p>Учебные исполнители Робот, Удвоитель и др. как примеры формальных исполнителей. Понятие алгоритма как формального описания последовательности действий исполнителя при заданных начальных данных. Свойства алгоритмов. Способы записи алгоритмов.</p> <p>Алгоритмический язык – формальный язык для записи алгоритмов. Программа – запись алгоритма на алгоритмическом языке.</p>	10 часов	<p><i>Аналитическая деятельность:</i></p> <ul style="list-style-type: none"> <li>• определять по блок-схеме, для решения какой задачи предназначен данный алгоритм;</li> <li>• анализировать изменение значений величин при пошаговом выполнении алгоритма;</li> <li>• определять по выбранному методу решения задачи, какие алгоритмические конструкции могут войти в алгоритм;</li> <li>• сравнивать различные алгоритмы решения одной задачи.</li> </ul>

	<p>Непосредственное и программное управление исполнителем.</p> <p>Линейные программы. Алгоритмические конструкции, связанные с проверкой условий: ветвление и повторение.</p> <p>Понятие простой величины. Типы величин: целые, вещественные, символьные, строковые, логические. Переменные и константы.</p> <p>Алгоритм работы с величинами – план целенаправленных действий по проведению вычислений при заданных начальных данных с использованием промежуточных результатов.</p>		<p><i>Практическая деятельность:</i></p> <ul style="list-style-type: none"> <li>• исполнять готовые алгоритмы для конкретных исходных данных;</li> <li>• преобразовывать запись алгоритма с одной формы в другую;</li> <li>• строить цепочки команд, дающих нужный результат при конкретных исходных данных для исполнителя арифметических действий;</li> <li>• строить цепочки команд, дающих нужный результат при конкретных исходных данных для исполнителя, преобразующего строки символов;</li> <li>• строить арифметические, строковые, логические выражения и вычислять их значения</li> </ul>
<b>Начала программирования.</b>	<p>Язык программирования. Основные правила языка программирования Паскаль: структура программы; правила представления данных; правила записи основных операторов (ввод, вывод, присваивание, ветвление, цикл).</p> <p>Решение задач по разработке и выполнению программ в среде программирования Паскаль.</p>	10 часов	<p><i>Аналитическая деятельность:</i></p> <ul style="list-style-type: none"> <li>• анализировать готовые программы;</li> <li>• определять по программе, для решения какой задачи она предназначена;</li> <li>• выделять этапы решения задачи на компьютере.</li> </ul> <p><i>Практическая деятельность:</i></p> <ul style="list-style-type: none"> <li>• программировать линейные алгоритмы, предполагающие вычисление арифметических, строковых и логических выражений;</li> <li>• разрабатывать программы, содержащие оператор/операторы ветвления (решение линейного неравенства, решение квадратного уравнения и пр.), в том числе с использованием логических операций;</li> <li>• разрабатывать программы, содержащие оператор (операторы) цикла</li> </ul>
<b>Итоговое повторение</b>		1 час	

### Тематическое планирование

№	Наименование раздела, тема урока	Количество часов
1	Глава 1. Математические основы информатики.	13
2	Глава 2. Основы алгоритмизации.	10
3	Глава 3. Начала программирования.	10
4	Итоговое повторение	1
	Всего	34

**МИНИСТЕРСТВО ПРОСВЕЩЕНИЯ РОССИЙСКОЙ ФЕДЕРАЦИИ**

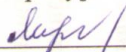
**Министерство просвещения и воспитания Ульяновской области**

**Управление образования администрации города Ульяновска**

**МБОУ СШ №85**

**РАССМОТРЕНО**


ШМО учителей  
русского языка и  
литературы



Мулдагалиева Е.С.  
[Протокол №1] от «28»  
августа 2024 г.

**СОГЛАСОВАНО**

Заместитель директора  
по УВР



Карпова О.М.  
[Приказ №296] от «29»  
августа 2024 г.

**УТВЕРЖДЕНО**

Директор МБОУ СШ  
85



Селезнев М.Ю.  
[Приказ №296] от «29»  
августа 2024 г.

**РАБОЧАЯ ПРОГРАММА**

(ID 5190492)

**учебного предмета «Литература»**

для обучающихся 5-9 классов

**Ульяновск 2024**



## **ПОЯСНИТЕЛЬНАЯ ЗАПИСКА**

Рабочая программа по литературе на уровне основного общего образования составлена на основе Требований к результатам освоения основной образовательной программы основного общего образования, представленных в Федеральном государственном образовательном стандарте основного общего образования (Приказ Минпросвещения России от 31.05.2021 г. № 287, зарегистрирован Министерством юстиции Российской Федерации 05.07.2021 г., рег. номер – 64101) (далее – ФГОС ООО), а также федеральной рабочей программы воспитания, с учётом Концепции преподавания русского языка и литературы в Российской Федерации (утверждённой распоряжением Правительства Российской Федерации от 9 апреля 2016 г. № 637-р).

### **ОБЩАЯ ХАРАКТЕРИСТИКА УЧЕБНОГО ПРЕДМЕТА «ЛИТЕРАТУРА»**

Учебный предмет «Литература» в наибольшей степени способствует формированию духовного облика и нравственных ориентиров молодого поколения, так как занимает ведущее место в эмоциональном, интеллектуальном и эстетическом развитии обучающихся, в становлении основ их миропонимания и национального самосознания.

Особенности литературы как учебного предмета связаны с тем, что литературные произведения являются феноменом культуры: в них заключено эстетическое освоение мира, а богатство и многообразие человеческого бытия выражено в художественных образах, которые содержат в себе потенциал воздействия на читателей и приобщают их к нравственно-эстетическим ценностям, как национальным, так и общечеловеческим.

Основу содержания литературного образования составляют чтение и изучение выдающихся художественных произведений русской и мировой литературы, что способствует постижению таких нравственных категорий, как добро, справедливость, честь, патриотизм, гуманизм, дом, семья. Целостное восприятие и понимание художественного произведения, его анализ и интерпретация возможны лишь при соответствующей эмоционально-эстетической реакции читателя, которая зависит от возрастных особенностей школьников, их психического и литературного развития, жизненного и читательского опыта.

Полноценное литературное образование на уровне основного общего образования невозможно без учёта преемственности с учебным предметом "литературное чтение" на уровне начального общего образования,

межпредметных связей с русским языком, учебным предметом "История" и учебными предметами предметной области "Искусство", что способствует развитию речи, историзма мышления, художественного вкуса, формированию эстетического отношения к окружающему миру и его воплощения в творческих работах различных жанров.

В рабочей программе учтены все этапы российского историко-литературного процесса (от фольклора до новейшей русской литературы) и представлены разделы, касающиеся отечественной и зарубежной литературы. Основные виды деятельности обучающихся перечислены при изучении каждой монографической или обзорной темы и направлены на достижение планируемых результатов обучения.

### **ЦЕЛИ ИЗУЧЕНИЯ УЧЕБНОГО ПРЕДМЕТА «ЛИТЕРАТУРА»**

Цели изучения предмета «Литература» в основной школе состоят в формировании у обучающихся потребности в качественном чтении, культуры читательского восприятия, понимания литературных текстов и создания собственных устных и письменных высказываний; в развитии чувства причастности к отечественной культуре и уважения к другим культурам, аксиологической сферы личности на основе высоких духовно-нравственных идеалов, воплощённых в отечественной и зарубежной литературе. Достижение указанных целей возможно при решении учебных задач, которые постепенно усложняются от 5 к 9 классу.

Задачи, связанные с пониманием литературы как одной из основных национально-культурных ценностей народа, как особого способа познания жизни, с обеспечением культурной самоидентификации, осознанием коммуникативно-эстетических возможностей родного языка на основе изучения выдающихся произведений отечественной культуры, культуры своего народа, мировой культуры, состоят в приобщении школьников к наследию отечественной и зарубежной классической литературы и лучшим образцам современной литературы; воспитании уважения к отечественной классике как высочайшему достижению национальной культуры, способствующей воспитанию патриотизма, формированию национально-культурной идентичности и способности к диалогу культур; освоению духовного опыта человечества, национальных и общечеловеческих культурных традиций и ценностей; формированию гуманистического мировоззрения.

Задачи, связанные с осознанием значимости чтения и изучения литературы для дальнейшего развития обучающихся, с формированием их потребности в систематическом чтении как средстве познания мира и себя в

этом мире, с гармонизацией отношений человека и общества, ориентированы на воспитание и развитие мотивации к чтению художественных произведений, как изучаемых на уроках, так и прочитанных самостоятельно, что способствует накоплению позитивного опыта освоения литературных произведений, в том числе в процессе участия в различных мероприятиях, посвящённых литературе, чтению, книжной культуре.

Задачи, связанные с воспитанием квалифицированного читателя, обладающего эстетическим вкусом, с формированием умений воспринимать, анализировать, критически оценивать и интерпретировать прочитанное, направлены на формирование у школьников системы знаний о литературе как искусстве слова, в том числе основных теоретико и историко-литературных знаний, необходимых для понимания, анализа и интерпретации художественных произведений, умения воспринимать их в историко-культурном контексте, сопоставлять с произведениями других видов искусства; развитие читательских умений, творческих способностей, эстетического вкуса. Эти задачи направлены на развитие умения выявлять проблематику произведений и их художественные особенности, комментировать авторскую позицию и выражать собственное отношение к прочитанному; воспринимать тексты художественных произведений в единстве формы и содержания, реализуя возможность их неоднозначного толкования в рамках достоверных интерпретаций; сопоставлять и сравнивать художественные произведения, их фрагменты, образы и проблемы как между собой, так и с произведениями других искусств; формировать представления о специфике литературы в ряду других искусств и об историко-литературном процессе; развивать умения поиска необходимой информации с использованием различных источников, владеть навыками их критической оценки.

Задачи, связанные с осознанием обучающимися коммуникативно-эстетических возможностей языка на основе изучения выдающихся произведений отечественной культуры, культуры своего народа, мировой культуры, направлены на совершенствование речи школьников на примере высоких образцов художественной литературы и умений создавать разные виды устных и письменных высказываний, редактировать их, а также выразительно читать произведения, в том числе наизусть, владеть различными видами пересказа, участвовать в учебном диалоге, адекватно воспринимая чужую точку зрения и аргументированно отстаивая свою.

## **МЕСТО УЧЕБНОГО ПРЕДМЕТА «ЛИТЕРАТУРА» В УЧЕБНОМ ПЛАНЕ**

В 5, 6, 9 классах на изучение предмета отводится 3 часа в неделю, в 7 и 8 классах – 2 часа в неделю. Суммарно изучение литературы в основной школе по программам основного общего образования рассчитано на 442 часа.

## СОДЕРЖАНИЕ УЧЕБНОГО ПРЕДМЕТА

### 5 КЛАСС

#### **Мифология.**

Мифы народов России и мира.

**Фольклор.** Малые жанры: пословицы, поговорки, загадки. Сказки народов России и народов мира (не менее трёх).

**Литература первой половины XIX века И. А. Крылов.** Басни (три по выбору). Например, «Волк на псарне», «Листы и Корни», «Свинья под Дубом», «Квартет», «Осёл и Соловей», «Ворона и Лисица».

**А. С. Пушкин.** Стихотворения (не менее трёх). «Зимнее утро», «Зимний вечер», «Няне» и другие. «Сказка о мёртвой царевне и о семи богатырях».

**М. Ю. Лермонтов.** Стихотворение «Бородино».

**Н. В. Гоголь.** Повесть «Ночь перед Рождеством» из сборника «Вечера на хуторе близ Диканьки».

#### **Литература второй половины XIX века.**

**И. С. Тургенев.** Рассказ «Муму».

**Н. А. Некрасов.** Стихотворения (не менее двух). «Крестьянские дети», «Школьник» и другие. Поэма «Мороз, Красный нос» (фрагмент).

**Л. Н. Толстой.** Рассказ «Кавказский пленник».

#### **Литература XIX–XX веков.**

**Стихотворения отечественных поэтов XIX–XX веков о родной природе и о связи человека с Родиной** (не менее пяти стихотворений трёх поэтов). Например, стихотворения А. К. Толстого, Ф. И. Тютчева, А. А. Фета, И. А. Бунина, А. А. Блока, С. А. Есенина, Н. М. Рубцова, Ю. П. Кузнецова.

**Юмористические рассказы отечественных писателей XIX–XX веков.**

**А. П. Чехов** (два рассказа по выбору). Например, «Лошадиная фамилия», «Мальчики», «Хирургия» и другие.

**М. М. Зощенко** (два рассказа по выбору). Например, «Галоша», «Лёля и Минька», «Ёлка», «Золотые слова», «Встреча» и другие.

**Произведения отечественной литературы о природе и животных** (не менее двух). Например, А. И. Куприна, М. М. Пришвина, К. Г. Паустовского.

**А. П. Платонов.** Рассказы (один по выбору). Например, «Корова», «Никита» и другие.

**В. П. Астафьев.** Рассказ «Васюткино озеро».

#### **Литература XX–начала XXI веков.**

**Произведения отечественной литературы на тему «Человек на войне»** (не менее двух). Например, Л. А. Кассиль. «Дорогие мои

мальчишки»; Ю. Я. Яковлев. «Девочки с Васильевского острова»; В. П. Катаев. «Сын полка», К.М.Симонов «Сын артиллериста» и другие.

**Произведения отечественных писателей XIX–XXI веков на тему детства** (не менее двух). Например, произведения В.П. Катаева, В.П. Крапивина, Ю.П. Казакова, А.Г. Алексина, В.К. Железникова, Ю.Я. Яковлева, Ю.И. Ковалёва, А.А. Лиханова и другие.

**Произведения приключенческого жанра отечественных писателей** (одно по выбору). Например, К. Булычёв. «Девочка, с которой ничего не случится», «Миллион приключений» и другие (главы по выбору).

**Литература народов Российской Федерации. Стихотворения** (одно по выбору). Например, Р. Г. Гамзатов. «Песня соловья»; М. Карим. «Эту песню мать мне пела».

#### **Зарубежная литература.**

**Х. К. Андерсен.** Сказки (одна по выбору). Например, «Снежная королева», «Соловей» и другие.

**Зарубежная сказочная проза** (одно произведение по выбору). Например, Л. Кэрролл. «Алиса в Стране Чудес» (главы по выбору), Дж. Р. Р. Толкин. «Хоббит, или Туда и обратно» (главы по выбору).

**Зарубежная проза о детях и подростках** (два произведения по выбору). Например, М. Твен. «Приключения Тома Сойера» (главы по выбору); Дж. Лондон. «Сказание о Кише»; Р. Брэдбери. Рассказы. Например, «Каникулы», «Звук бегущих ног», «Зелёное утро» и другие.

**Зарубежная приключенческая проза** (два произведения по выбору). Например, Р. Л. Стивенсон. «Остров сокровищ», «Чёрная стрела» и другие.

**Зарубежная проза о животных** (одно-два произведения по выбору). Э. Сетон-Томпсон. «Королевская аналостанка»; Дж. Даррелл. «Говорящий свёрток»; Дж. Лондон. «Белый клык»; Дж. Р. Киплинг. «Маугли», «Рикки-Тикки-Тави» и другие.

## **6 КЛАСС**

#### **Античная литература.**

**Гомер.** Поэмы. «Илиада», «Одиссея» (фрагменты).

#### **Фольклор.**

Русские былины (не менее двух). Например, «Илья Муромец и Соловей-разбойник», «Садко».

**Народные песни и поэмы народов России и мира** (не менее трех песен и двух поэм). Например, «Ах, кабы на цветы да не морозы...», «Ах вы ветры, ветры буйные...», «Чёрный ворон», «Не шуми, мати зеленая

дубровушка...» и другие. «Песнь о Роланде» (фрагменты), «Песнь о Нибелунгах» (фрагменты).

#### **Древнерусская литература.**

«**Повесть временных лет**» (не менее одного фрагмента). Например, «Сказание о белгородском киселе», «Сказание о походе князя Олега на Царьград», «Предание о смерти князя Олега».

#### **Литература первой половины XIX века.**

**А. С. Пушкин.** Стихотворения (не менее трёх). «Песнь о вещем Олеге», «Зимняя дорога», «Узник», «Туча» и другие. Роман «Дубровский».

**М. Ю. Лермонтов.** Стихотворения (не менее трёх). «Три пальмы», «Листок», «Утёс» и другие.

**А. В. Кольцов.** Стихотворения (не менее двух). Например, «Косарь», «Соловей» и другие.

#### **Литература второй половины XIX века.**

**Ф. И. Тютчев.** Стихотворения (не менее двух). «Есть в осени первоначальной...», «С поляны коршун поднялся...».

**А. А. Фет.** Стихотворения (не менее двух). «Учись у них – у дуба, у берёзы...», «Я пришёл к тебе с приветом...».

**И. С. Тургенев.** Рассказ «Бежин луг».

**Н. С. Лесков.** Сказ «Левша».

**Л. Н. Толстой.** Повесть «Детство» (главы по выбору).

**А. П. Чехов.** Рассказы (три по выбору). Например, «Толстый и тонкий», «Хамелеон», «Смерть чиновника» и другие.

**А. И. Куприн.** Рассказ «Чудесный доктор».

#### **Литература XX - начала XXI веков**

**Стихотворения отечественных поэтов начала XX века** (не менее двух). Например, стихотворения С. А. Есенина, В. В. Маяковского, А. А. Блока и другие.

**Стихотворения отечественных поэтов XX века** (не менее четырёх стихотворений двух поэтов). Например, стихотворения О.Ф. Берггольц, В.С. Высоцкого, Ю.П. Мориц, Д.С. Самойлова и других.

**Проза отечественных писателей конца XX – начала XXI века, в том числе о Великой Отечественной войне** (два произведения по выбору). Например, Например, Б.Л. Васильев «Экспонат №...», Б.П. Екимов «Ночь исцеления», Э.Н. Веркин «Облачный полк» (главы) и другие.

**В. Г. Распутин.** Рассказ «Уроки французского».

**Произведения отечественных писателей на тему взросления человека** (не менее двух). Например, Р. П. Погодин. «Кирпичные острова»;

Р. И. Фраерман. «Дикая собака Динго, или Повесть о первой любви»; Ю. И. Коваль. «Самая лёгкая лодка в мире» и другие.

**Произведения современных отечественных писателей-фантастов**  
Например, К. Булычев «Сто лет тому вперед» и другие.

**Литература народов Российской Федерации. Стихотворения** (два по выбору). Например, М. Карим. «Бессмертие» (фрагменты); Г. Тукай. «Родная деревня», «Книга»; К. Кулиев. «Когда на меня навалилась беда...», «Каким бы малым ни был мой народ...», «Что б ни делалось на свете...», Р. Гамзатов «Журавли», «Мой Дагестан» и другие.

**Зарубежная литература Д. Дефо.** «Робинзон Крузо» (главы по выбору).

**Дж. Свифт.** «Путешествия Гулливера» (главы по выбору).

**Произведения зарубежных писателей на тему взросления человека** (не менее двух). Например, Ж. Верн. «Дети капитана Гранта» (главы по выбору). Х. Ли. «Убить пересмешника» (главы по выбору) и другие.

## 7 КЛАСС

**Древнерусская литература.**

**Древнерусские повести** (одна повесть по выбору). Например, «Поучение» Владимира Мономаха (в сокращении) и другие.

**Литература первой половины XIX века.**

**А. С. Пушкин.** Стихотворения (не менее четырёх). Например, «Во глубине сибирских руд...», «19 октября» («Роняет лес багряный свой убор...»), «И. И. Пущину», «На холмах Грузии лежит ночная мгла...», и другие. «Повести Белкина» («Станционный смотритель» и другие). Поэма «Полтава» (фрагмент).

**М. Ю. Лермонтов.** Стихотворения (не менее четырёх). Например, «Узник», «Парус», «Тучи», «Желанье» («Отворите мне темницу...»), «Когда волнуется желтеющая нива...», «Ангел», «Молитва» («В минуту жизни трудную...») и другие. «Песня про царя Ивана Васильевича, молодого опричника и удалого купца Калашникова».

**Н. В. Гоголь.** Повесть «Тарас Бульба».

**Литература второй половины XIX века.**

**И. С. Тургенев.** Рассказы из цикла «Записки охотника» (два по выбору). Например, «Бирюк», «Хорь и Калиныч» и другие. Стихотворения в прозе, например, «Русский язык», «Воробей» и другие.

**Л. Н. Толстой.** Рассказ «После бала».

**Н. А. Некрасов.** Стихотворения (не менее двух). Например, «Размышления у парадного подъезда», «Железная дорога» и другие.



**Поэзия второй половины XIX века.** Ф. И. Тютчев, А. А. Фет, А. К. Толстой и другие (не менее двух стихотворений по выбору).

**М. Е. Салтыков-Щедрин.** Сказки (одна по выбору). Например, «Повесть о том, как один мужик двух генералов прокормил», «Дикий помещик», «Премудрый пискарь» и другие.

**Произведения отечественных и зарубежных писателей на историческую тему** (не менее двух). Например, А. К. Толстого, Р. Сабатини, Ф. Купера.

**Литература конца XIX – начала XX века.**

**А. П. Чехов.** Рассказы (один по выбору). Например, «Тоска», «Злоумышленник» и другие.

**М. Горький.** Ранние рассказы (одно произведение по выбору). Например, «Старуха Изергиль» (легенда о Данко), «Челкаш» и другие.

**Сатирические произведения отечественных и зарубежных писателей** (не менее двух). Например, М. М. Зощенко, А. Т. Аверченко, Н. Тэффи, О. Генри, Я. Гашека.

**Литература первой половины XX века.**

**А. С. Грин.** Повести и рассказы (одно произведение по выбору). Например, «Алые паруса», «Зелёная лампа» и другие.

**Отечественная поэзия первой половины XX века.** Стихотворения на тему мечты и реальности (два-три по выбору). Например, стихотворения А. А. Блока, Н. С. Гумилёва, М. И. Цветаевой и другие.

**В. В. Маяковский.** Стихотворения (одно по выбору). Например, «Необычайное приключение, бывшее с Владимиром Маяковским летом на даче», «Хорошее отношение к лошадям» и другие.

**М.А. Шолохов.** «Донские рассказы» (один по выбору). Например, «Родинка», «Чужая кровь» и другие.

**А. П. Платонов.** Рассказы (один по выбору). Например, «Юшка», «Неизвестный цветок» и другие.

**Литература второй половины XX–начала XXI вв.**

**В. М. Шукшин.** Рассказы (один по выбору). Например, «Чудик», «Стенька Разин», «Критики» и другие.

**Стихотворения отечественных поэтов второй половины XX–начала XXI веков** (не менее четырёх стихотворений двух поэтов). Например, стихотворения М. И. Цветаевой, Е. А. Евтушенко, Б. А. Ахмадулиной, Ю. Д. Левитанского и другие.

**Произведения отечественных прозаиков второй половины XX – начала XXI века** (не менее двух). Например, произведения Ф. А. Абрамова, В. П. Астафьева, В. И. Белова, Ф. А. Искандера и другие.

### **Зарубежная литература.**

**М. де Сервантес Сааведра.** Роман «Хитроумный идалго Дон Кихот Ламанчский» (главы по выбору).

**Зарубежная новеллистика** (одно-два произведения по выбору). Например, П. Мериме. «Маттео Фальконе»; О. Генри. «Дары волхвов», «Последний лист».

**А. де Сент Экзюпери.** Повесть-сказка «Маленький принц».

## **8 КЛАСС**

### **Древнерусская литература.**

**Житийная литература** (одно произведение по выбору). Например, «Житие Сергия Радонежского», «Житие протопopa Аввакума, им самим написанное».

### **Литература XVIII века.**

**Д. И. Фонвизин.** Комедия «Недоросль».

### **Литература первой половины XIX века.**

**А. С. Пушкин.** Стихотворения (не менее двух). Например, «К Чаадаеву», «Анчар» и другие. «Маленькие трагедии» (одна пьеса по выбору). Например, «Моцарт и Сальери», «Каменный гость». Роман «Капитанская дочка».

**М. Ю. Лермонтов.** Стихотворения (не менее двух). Например, «Я не хочу, чтоб свет узнал...», «Из-под таинственной, холодной полумаски...», «Нищий» и другие. Поэма «Мцыри».

**Н. В. Гоголь.** Повесть «Шинель». Комедия «Ревизор».

### **Литература второй половины XIX века.**

**И. С. Тургенев.** Повести (одна по выбору). Например, «Ася», «Первая любовь».

**Ф. М. Достоевский.** «Бедные люди», «Белые ночи» (одно произведение по выбору).

**Л. Н. Толстой.** Повести и рассказы (одно произведение по выбору). Например, «Отрочество» (главы).

### **Литература первой половины XX века.**

**Произведения писателей русского зарубежья** (не менее двух по выбору). Например, произведения И. С. Шмелёва, М. А. Осоргина, В. В. Набокова, Н. Тэффи, А. Т. Аверченко и другие.

**Поэзия первой половины XX века** (не менее трёх стихотворений на тему «Человек и эпоха» по выбору). Например, стихотворения В. В. Маяковского, А. А. Ахматовой, М. И. Цветаевой, О. Э. Мандельштама, Б. Л. Пастернак и других.

**М. А. Булгаков** (одна повесть по выбору). Например, «Собачье сердце» и другие.

**Литература второй половины XX–начала XXI века.**

**А. Т. Твардовский.** Поэма «Василий Тёркин» (главы «Переправа», «Гармонь», «Два солдата», «Поединок» и другие).

**А.Н. Толстой.** Рассказ «Русский характер».

**М. А. Шолохов.** Рассказ «Судьба человека».

**А. И. Солженицын.** Рассказ «Матрёнин двор».

**Произведения отечественных прозаиков второй половины XX–начала XXI века**(не менее двух произведений). Например, произведения В.П. Астафьева, Ю.В. Бондарева, Б.П. Екимова, Е.И. Носова, А.Н. и Б.Н. Стругацких, В.Ф. Тендрякова и других.

**Поэзия второй половины XX – начала XXI веков** (не менее трёх стихотворений). Например, стихотворения Н.А. Заболоцкого, М.А. Светлова, М.В. Исаковского, К.М. Симонова, А.А. Вознесенского, Е.А. Евтушенко, Р.И. Рождественского, И.А. Бродского, А.С. Кушнера и других.

**Зарубежная литература. У. Шекспир.** Сонеты (один-два по выбору). Например, № 66 «Измучась всем, я умереть хочу...», № 130 «Её глаза на звёзды не похожи...» и другие. Трагедия «Ромео и Джульетта» (фрагменты по выбору).

**Ж.-Б. Мольер.** Комедия «Мещанин во дворянстве» (фрагменты по выбору).

## **9 КЛАСС**

**Древнерусская литература.**

«Слово о полку Игореве».

**Литература XVIII века.**

**М. В. Ломоносов.** «Ода на день восшествия на Всероссийский престол Ея Величества Государыни Императрицы Елисаветы Петровны 1747 года» и другие стихотворения (по выбору).

**Г. Р. Державин.** Стихотворения (два по выбору). Например, «Властителям и судиям», «Памятник» и другие.

**Н. М. Карамзин.** Повесть «Бедная Лиза».

**Литература первой половины XIX века.**

**В. А. Жуковский.** Баллады, элегии (две по выбору). Например, «Светлана», «Невыразимое», «Море» и другие.

**А. С. Грибоедов.** Комедия «Горе от ума».

**Поэзия пушкинской эпохи.** К. Н. Батюшков, А. А. Дельвиг, Н. М. Языков, Е. А. Баратынский (не менее трёх стихотворений по выбору).

**А. С. Пушкин.** Стихотворения (не менее пяти по выбору). Например, «Бесы», «Брожу ли я вдоль улиц шумных...», «...Вновь я посетил...», «Из Пиндемонти», «К морю», «К\*\*\*» («Я помню чудное мгновенье...»), «Мадонна», «Осень» (отрывок), «Отцы-пустынники и жёны непорочны...», «Пора, мой друг, пора! Покоя сердце просит...», «Поэт», «Пророк», «Свободы сеятель пустынный...», «Элегия» («Безумных лет угасшее веселье...»), «Я вас любил: любовь ещё, быть может...», «Я памятник себе воздвиг нерукотворный...» и другие. Поэма «Медный всадник». Роман в стихах «Евгений Онегин».

**М. Ю. Лермонтов.** Стихотворения (не менее пяти по выбору). Например, «Выхожу один я на дорогу...», «Дума», «И скучно и грустно», «Как часто, пёстрою толпою окружён...», «Молитва» («Я, Матерь Божия, ныне с молитвою...»), «Нет, ни тебя так пылко я люблю...», «Нет, я не Байрон, я другой...», «Поэт» («Отделкой золотой блистает мой кинжал...»), «Пророк», «Родина», «Смерть Поэта», «Сон» («В полдневный жар в долине Дагестана...»), «Я жить хочу, хочу печали...» и другие. Роман «Герой нашего времени».

**Н. В. Гоголь.** Поэма «Мёртвые души».

#### **Зарубежная литература.**

**Данте.** «Божественная комедия» (не менее двух фрагментов по выбору).

**У. Шекспир.** Трагедия «Гамлет» (фрагменты по выбору).

**И.В. Гёте.** Трагедия «Фауст» (не менее двух фрагментов по выбору).

**Дж. Г. Байрон.** Стихотворения (одно по выбору). Например, «Душа моя мрачна. Скорей, певец, скорей!..», «Прощание Наполеона» и другие. Поэма «Паломничество Чайльд-Гарольда» (не менее одного фрагмента по выбору).

**Зарубежная проза первой половины XIX в.** (одно произведение по выбору). Например, произведения Э.Т.А. Гофмана, В. Гюго, В. Скотта и другие.

## **ПЛАНИРУЕМЫЕ ОБРАЗОВАТЕЛЬНЫЕ РЕЗУЛЬТАТЫ**

Изучение литературы в основной школе направлено на достижение обучающимися следующих личностных, метапредметных и предметных результатов освоения учебного предмета.

### **ЛИЧНОСТНЫЕ РЕЗУЛЬТАТЫ**

Личностные результаты освоения рабочей программы по литературе для основного общего образования достигаются в единстве учебной и воспитательной деятельности в соответствии с традиционными российскими социокультурными и духовно-нравственными ценностями, отражёнными в произведениях русской литературы, принятыми в обществе правилами и нормами поведения и способствуют процессам самопознания, самовоспитания и саморазвития, формирования внутренней позиции личности.

Личностные результаты освоения рабочей программы по литературе для основного общего образования должны отражать готовность обучающихся руководствоваться системой позитивных ценностных ориентаций и расширение опыта деятельности на её основе и в процессе реализации основных направлений воспитательной деятельности, в том числе в части:

#### **Гражданского воспитания:**

- готовность к выполнению обязанностей гражданина и реализации его прав, уважение прав, свобод и законных интересов других людей;
- активное участие в жизни семьи, образовательной организации, местного сообщества, родного края, страны, в том числе в сопоставлении с ситуациями, отражёнными в литературных произведениях;
- неприятие любых форм экстремизма, дискриминации;
- понимание роли различных социальных институтов в жизни человека;
- представление об основных правах, свободах и обязанностях гражданина, социальных нормах и правилах межличностных отношений в поликультурном и многоконфессиональном обществе, в том числе с опорой на примеры из литературы;
- представление о способах противодействия коррупции;
- готовность к разнообразной совместной деятельности, стремление к взаимопониманию и взаимопомощи, в том числе с опорой на примеры из литературы;

- активное участие в школьном самоуправлении;
- готовность к участию в гуманитарной деятельности (волонтерство; помощь людям, нуждающимся в ней).

### **Патриотического воспитания:**

- осознание российской гражданской идентичности в поликультурном и многоконфессиональном обществе, проявление интереса к познанию родного языка, истории, культуры Российской Федерации, своего края, народов России в контексте изучения произведений русской и зарубежной литературы, а также литератур народов РФ;
- ценностное отношение к достижениям своей Родины – России, к науке, искусству, спорту, технологиям, боевым подвигам и трудовым достижениям народа, в том числе отражённым в художественных произведениях;
- уважение к символам России, государственным праздникам, историческому и природному наследию и памятникам, традициям разных народов, проживающих в родной стране, обращая внимание на их воплощение в литературе.

### **Духовно-нравственного воспитания:**

- ориентация на моральные ценности и нормы в ситуациях нравственного выбора с оценкой поведения и поступков персонажей литературных произведений;
- готовность оценивать своё поведение и поступки, а также поведение и поступки других людей с позиции нравственных и правовых норм с учётом осознания последствий поступков;
- активное неприятие асоциальных поступков, свобода и ответственность личности в условиях индивидуального и общественного пространства.

### **Эстетического воспитания:**

- восприимчивость к разным видам искусства, традициям и творчеству своего и других народов, понимание эмоционального воздействия искусства, в том числе изучаемых литературных произведений;
- осознание важности художественной литературы и культуры как средства коммуникации и самовыражения;
- понимание ценности отечественного и мирового искусства, роли этнических культурных традиций и народного творчества;
- стремление к самовыражению в разных видах искусства.

## **Физического воспитания, формирования культуры здоровья и эмоционального благополучия:**

- осознание ценности жизни с опорой на собственный жизненный и читательский опыт;
- ответственное отношение к своему здоровью и установка на здоровый образ жизни (здоровое питание, соблюдение гигиенических правил, сбалансированный режим занятий и отдыха, регулярная физическая активность);
- осознание последствий и неприятие вредных привычек (употребление алкоголя, наркотиков, курение) и иных форм вреда для физического и психического здоровья, соблюдение правил безопасности, в том числе навыки безопасного поведения в интернет-среде в процессе школьного литературного образования;
- способность адаптироваться к стрессовым ситуациям и меняющимся социальным, информационным и природным условиям, в том числе осмысляя собственный опыт и выстраивая дальнейшие цели;
- умение принимать себя и других, не осуждая;
- умение осознавать эмоциональное состояние себя и других, опираясь на примеры из литературных произведений;
- уметь управлять собственным эмоциональным состоянием;
- сформированность навыка рефлексии, признание своего права на ошибку и такого же права другого человека с оценкой поступков литературных героев.

## **Трудового воспитания:**

- установка на активное участие в решении практических задач (в рамках семьи, школы, города, края) технологической и социальной направленности, способность инициировать, планировать и самостоятельно выполнять такого рода деятельность;
- интерес к практическому изучению профессий и труда различного рода, в том числе на основе применения изучаемого предметного знания и знакомства с деятельностью героев на страницах литературных произведений;
- осознание важности обучения на протяжении всей жизни для успешной профессиональной деятельности и развитие необходимых умений для этого;
- готовность адаптироваться в профессиональной среде;
- уважение к труду и результатам трудовой деятельности, в том числе при изучении произведений русского фольклора и литературы;

- осознанный выбор и построение индивидуальной траектории образования и жизненных планов с учетом личных и общественных интересов и потребностей.

#### **Экологического воспитания:**

- ориентация на применение знаний из социальных и естественных наук для решения задач в области окружающей среды, планирования поступков и оценки их возможных последствий для окружающей среды;
- повышение уровня экологической культуры, осознание глобального характера экологических проблем и путей их решения;
- активное неприятие действий, приносящих вред окружающей среде, в том числе сформированное при знакомстве с литературными произведениями, поднимающими экологические проблемы;
- осознание своей роли как гражданина и потребителя в условиях взаимосвязи природной, технологической и социальной сред;
- готовность к участию в практической деятельности экологической направленности.

#### **Ценности научного познания:**

- ориентация в деятельности на современную систему научных представлений об основных закономерностях развития человека, природы и общества, взаимосвязях человека с природной и социальной средой с опорой на изученные и самостоятельно прочитанные литературные произведения;
- овладение языковой и читательской культурой как средством познания мира;
- овладение основными навыками исследовательской деятельности с учётом специфики школьного литературного образования;
- установка на осмысление опыта, наблюдений, поступков и стремление совершенствовать пути достижения индивидуального и коллективного благополучия.

#### **Личностные результаты, обеспечивающие адаптацию обучающегося к изменяющимся условиям социальной и природной среды:**

- освоение обучающимися социального опыта, основных социальных ролей, соответствующих ведущей деятельности возраста, норм и правил общественного поведения, форм социальной жизни в группах и сообществах, включая семью, группы, сформированные по



профессиональной деятельности, а также в рамках социального взаимодействия с людьми из другой культурной среды;

- изучение и оценка социальных ролей персонажей литературных произведений;
- потребность во взаимодействии в условиях неопределённости, открытость опыту и знаниям других;
- в действии в условиях неопределенности, повышение уровня своей компетентности через практическую деятельность, в том числе умение учиться у других людей, осознавать в совместной деятельности новые знания, навыки и компетенции из опыта других;
- в выявлении и связывании образов, необходимость в формировании новых знаний, в том числе формулировать идеи, понятия, гипотезы об объектах и явлениях, в том числе ранее неизвестных, осознавать дефициты собственных знаний и компетентностей, планировать своё развитие;
- умение оперировать основными понятиями, терминами и представлениями в области концепции устойчивого развития;
- анализировать и выявлять взаимосвязи природы, общества и экономики;
- оценивать свои действия с учётом влияния на окружающую среду, достижений целей и преодоления вызовов, возможных глобальных последствий;
- способность осознавать стрессовую ситуацию, оценивать происходящие изменения и их последствия, опираясь на жизненный и читательский опыт;
- воспринимать стрессовую ситуацию как вызов, требующий контрмер;
- оценивать ситуацию стресса, корректировать принимаемые решения и действия;
- формулировать и оценивать риски и последствия, формировать опыт, уметь находить позитивное в произошедшей ситуации;
- быть готовым действовать в отсутствие гарантий успеха.

## **МЕТАПРЕДМЕТНЫЕ РЕЗУЛЬТАТЫ**

К концу обучения у обучающегося формируются следующие универсальные учебные действия.

### **Универсальные учебные познавательные действия:**

### **1) Базовые логические действия:**

- выявлять и характеризовать существенные признаки объектов (художественных и учебных текстов, литературных героев и др.) и явлений (литературных направлений, этапов историко-литературного процесса);
- устанавливать существенный признак классификации и классифицировать литературные объекты по существенному признаку, устанавливать основания для их обобщения и сравнения, определять критерии проводимого анализа;
- с учётом предложенной задачи выявлять закономерности и противоречия в рассматриваемых литературных фактах и наблюдениях над текстом;
- предлагать критерии для выявления закономерностей и противоречий с учётом учебной задачи;
- выявлять дефициты информации, данных, необходимых для решения поставленной учебной задачи;
- выявлять причинно-следственные связи при изучении литературных явлений и процессов;
- делать выводы с использованием дедуктивных и индуктивных умозаключений, умозаключений по аналогии;
- формулировать гипотезы об их взаимосвязях;
- самостоятельно выбирать способ решения учебной задачи при работе с разными типами текстов (сравнивать несколько вариантов решения, выбирать наиболее подходящий с учётом самостоятельно выделенных критериев).

### **2) Базовые исследовательские действия:**

- формулировать вопросы, фиксирующие разрыв между реальным и желательным состоянием ситуации, объекта, и самостоятельно устанавливать искомое и данное;
- использовать вопросы как исследовательский инструмент познания в литературном образовании;
- формировать гипотезу об истинности собственных суждений и суждений других, аргументировать свою позицию, мнение
- проводить по самостоятельно составленному плану небольшое исследование по установлению особенностей литературного объекта изучения, причинно-следственных связей и зависимостей объектов между собой;
- оценивать на применимость и достоверность информацию, полученную в ходе исследования (эксперимента);

- самостоятельно формулировать обобщения и выводы по результатам проведённого наблюдения, опыта, исследования;
- владеть инструментами оценки достоверности полученных выводов и обобщений;
- прогнозировать возможное дальнейшее развитие событий и их последствия в аналогичных или сходных ситуациях, а также выдвигать предположения об их развитии в новых условиях и контекстах, в том числе в литературных произведениях.

### **3) Работа с информацией:**

- применять различные методы, инструменты и запросы при поиске и отборе литературной и другой информации или данных из источников с учётом предложенной учебной задачи и заданных критериев;
- выбирать, анализировать, систематизировать и интерпретировать литературную и другую информацию различных видов и форм представления;
- находить сходные аргументы (подтверждающие или опровергающие одну и ту же идею, версию) в различных информационных источниках;
- самостоятельно выбирать оптимальную форму представления литературной и другой информации и иллюстрировать решаемые учебные задачи несложными схемами, диаграммами, иной графикой и их комбинациями;
- оценивать надёжность литературной и другой информации по критериям, предложенным учителем или сформулированным самостоятельно;
- эффективно запоминать и систематизировать эту информацию.

### **Универсальные учебные коммуникативные действия:**

#### **1) Общение:**

- воспринимать и формулировать суждения, выражать эмоции в соответствии с условиями и целями общения;
- распознавать невербальные средства общения, понимать значение социальных знаков, знать и распознавать предпосылки конфликтных ситуаций, находя аналогии в литературных произведениях, и смягчать конфликты, вести переговоры;
- выражать себя (свою точку зрения) в устных и письменных текстах;
- понимать намерения других, проявлять уважительное отношение к собеседнику и корректно формулировать свои возражения;

- в ходе учебного диалога и/или дискуссии задавать вопросы по существу обсуждаемой темы и высказывать идеи, нацеленные на решение учебной задачи и поддержание благожелательности общения;
- сопоставлять свои суждения с суждениями других участников диалога, обнаруживать различие и сходство позиций;
- публично представлять результаты выполненного опыта (литературоведческого эксперимента, исследования, проекта);
- самостоятельно выбирать формат выступления с учётом задач презентации и особенностей аудитории и в соответствии с ним составлять устные и письменные тексты с использованием иллюстративных материалов.

## **2) Совместная деятельность:**

- использовать преимущества командной (парной, групповой, коллективной) и индивидуальной работы при решении конкретной проблемы на уроках литературы, обосновывать необходимость применения групповых форм взаимодействия при решении поставленной задачи;
- принимать цель совместной учебной деятельности, коллективно строить действия по её достижению: распределять роли, договариваться, обсуждать процесс и результат совместной работы;
- уметь обобщать мнения нескольких людей;
- проявлять готовность руководить, выполнять поручения, подчиняться; планировать организацию совместной работы на уроке литературы и во внеурочной учебной деятельности, определять свою роль (с учётом предпочтений и возможностей всех участников взаимодействия), распределять задачи между членами команды, участвовать в групповых формах работы (обсуждения, обмен мнений, «мозговые штурмы» и иные);
- выполнять свою часть работы, достигать качественного результата по своему направлению, и координировать свои действия с другими членами команды;
- оценивать качество своего вклада в общий результат по критериям, сформулированным понимать намерения других, проявлять уважительное отношение к собеседнику и корректно формулировать свои возражения;
- в ходе учебного диалога и/или дискуссии задавать вопросы по существу обсуждаемой темы и высказывать идеи, нацеленные на

решение учебной задачи и поддержание благожелательности общения;

- сопоставлять свои суждения с суждениями других участников диалога, обнаруживать различие и сходство позиций;
- публично представлять результаты выполненного опыта (литературоведческого эксперимента, исследования, проекта);
- самостоятельно выбирать формат выступления с учётом задач презентации и особенностей аудитории и в соответствии с ним составлять устные и письменные тексты с использованием иллюстративных материалов;
- участниками взаимодействия на литературных занятиях;
- сравнивать результаты с исходной задачей и вклад каждого члена команды в достижение результатов, разделять сферу ответственности и проявлять готовность к предоставлению отчёта перед группой.

### **Универсальные учебные регулятивные действия:**

#### **1) Самоорганизация:**

- выявлять проблемы для решения в учебных и жизненных ситуациях, анализируя ситуации, изображённые в художественной литературе;
- ориентироваться в различных подходах принятия решений (индивидуальное, принятие решения в группе, принятие решений группой);
- самостоятельно составлять алгоритм решения учебной задачи (или его часть), выбирать способ решения учебной задачи с учётом имеющихся ресурсов и собственных возможностей, аргументировать предлагаемые варианты решений;
- составлять план действий (план реализации намеченного алгоритма решения) и корректировать предложенный алгоритм с учётом получения новых знаний об изучаемом литературном объекте;
- делать выбор и брать ответственность за решение.

#### **2) Самоконтроль:**

- владеть способами самоконтроля, самомотивации и рефлексии в школьном литературном образовании; давать адекватную оценку учебной ситуации и предлагать план её изменения;
- учитывать контекст и предвидеть трудности, которые могут возникнуть при решении учебной задачи, адаптировать решение к меняющимся обстоятельствам;
- объяснять причины достижения (недостижения) результатов деятельности, давать оценку приобретённому опыту, уметь находить позитивное в произошедшей ситуации;

- вносить коррективы в деятельность на основе новых обстоятельств и изменившихся ситуаций, установленных ошибок, возникших трудностей; оценивать соответствие результата цели и условиям.

### **3) Эмоциональный интеллект:**

- развивать способность различать и называть собственные эмоции, управлять ими и эмоциями других;
- выявлять и анализировать причины эмоций;
- ставить себя на место другого человека, понимать мотивы и намерения другого, анализируя примеры из художественной литературы;
- регулировать способ выражения своих эмоций.

### **4) Принятие себя и других:**

- осознанно относиться к другому человеку, его мнению, размышляя над взаимоотношениями литературных героев;
- признавать своё право на ошибку и такое же право другого; принимать себя и других, не осуждая;
- проявлять открытость себе и другим;
- осознавать невозможность контролировать всё вокруг.

## **ПРЕДМЕТНЫЕ РЕЗУЛЬТАТЫ**

### **5 КЛАСС**

1) Иметь начальные представления об общечеловеческой ценности литературы и её роли в воспитании любви к Родине и дружбы между народами Российской Федерации;

2) понимать, что литература – это вид искусства и что художественный текст отличается от текста научного, делового, публицистического;

3) владеть элементарными умениями воспринимать, анализировать, интерпретировать и оценивать прочитанные произведения:

- определять тему и главную мысль произведения, иметь начальные представления о родах и жанрах литературы; характеризовать героев-персонажей, давать их сравнительные характеристики; выявлять элементарные особенности языка художественного произведения, поэтической и прозаической речи;
- понимать смысловое наполнение теоретико-литературных понятий и учиться использовать их в процессе анализа и интерпретации произведений: художественная литература и устное народное творчество; проза и поэзия; художественный образ; литературные жанры (народная сказка, литературная сказка, рассказ, повесть,

стихотворение, басня); тема, идея, проблематика; сюжет, композиция; литературный герой (персонаж), речевая характеристика персонажей; портрет, пейзаж, художественная деталь; эпитет, сравнение, метафора, олицетворение; аллегория; ритм, рифма;

- сопоставлять темы и сюжеты произведений, образы персонажей;
- сопоставлять с помощью учителя изученные и самостоятельно прочитанные произведения фольклора и художественной литературы с произведениями других видов искусства (с учётом возраста, литературного развития обучающихся);

4) выразительно читать, в том числе наизусть (не менее 5 поэтических произведений, не выученных ранее), передавая личное отношение к произведению (с учётом литературного развития и индивидуальных особенностей обучающихся);

5) пересказывать прочитанное произведение, используя подробный, сжатый, выборочный пересказ, отвечать на вопросы по прочитанному произведению и с помощью учителя формулировать вопросы к тексту;

6) участвовать в беседе и диалоге о прочитанном произведении, подбирать аргументы для оценки прочитанного (с учётом литературного развития обучающихся);

7) создавать устные и письменные высказывания разных жанров объемом не менее 70 слов (с учётом литературного развития обучающихся);

8) владеть начальными умениями интерпретации и оценки текстуально изученных произведений фольклора и литературы;

9) осознавать важность чтения и изучения произведений устного народного творчества и художественной литературы для познания мира, формирования эмоциональных и эстетических впечатлений, а также для собственного развития;

10) планировать с помощью учителя собственное досуговое чтение, расширять свой круг чтения, в том числе за счёт произведений современной литературы для детей и подростков;

11) участвовать в создании элементарных учебных проектов под руководством учителя и учиться публично представлять их результаты (с учётом литературного развития обучающихся);

12) владеть начальными умениями использовать словари и справочники, в том числе в электронной форме; пользоваться под руководством учителя электронными библиотеками и другими интернет-ресурсами, соблюдая правила информационной безопасности.

## **6 КЛАСС**

1) Понимать общечеловеческую и духовно-нравственную ценность литературы, осознавать её роль в воспитании любви к Родине и укреплении единства многонационального народа Российской Федерации;

2) понимать особенности литературы как вида словесного искусства, отличать художественный текст от текста научного, делового, публицистического;

3) осуществлять элементарный смысловой и эстетический анализ произведений фольклора и художественной литературы; воспринимать, анализировать, интерпретировать и оценивать прочитанное (с учётом литературного развития обучающихся);

- определять тему и главную мысль произведения, основные вопросы, поднятые автором; указывать родовую и жанровую принадлежность произведения; выявлять позицию героя и авторскую позицию; характеризовать героев-персонажей, давать их сравнительные характеристики; выявлять основные особенности языка художественного произведения, поэтической и прозаической речи;
- понимать сущность теоретико-литературных понятий и учиться использовать их в процессе анализа и интерпретации произведений, оформления собственных оценок и наблюдений: художественная литература и устное народное творчество; проза и поэзия; художественный образ; роды (лирика, эпос), жанры (рассказ, повесть, роман, басня, послание); форма и содержание литературного произведения; тема, идея, проблематика; сюжет, композиция; стадии развития действия: экспозиция, завязка, развитие действия, кульминация, развязка; повествователь, рассказчик, литературный герой (персонаж), лирический герой, речевая характеристика героя; портрет, пейзаж, художественная деталь; юмор, ирония; эпитет, метафора, сравнение; олицетворение, гиперболо; антитеза, аллегория; стихотворный метр (хорей, ямб), ритм, рифма, строфа;
- выделять в произведениях элементы художественной формы и обнаруживать связи между ними;
- сопоставлять произведения, их фрагменты, образы персонажей, сюжеты разных литературных произведений, темы, проблемы, жанры (с учётом возраста и литературного развития обучающихся);
- сопоставлять с помощью учителя изученные и самостоятельно прочитанные произведения художественной литературы с произведениями других видов искусства (живопись, музыка, театр, кино);



4) выразительно читать стихи и прозу, в том числе наизусть (не менее 7 поэтических произведений, не выученных ранее), передавая личное отношение к произведению (с учётом литературного развития, индивидуальных особенностей обучающихся);

5) пересказывать прочитанное произведение, используя подробный, сжатый, выборочный, творческий пересказ, отвечать на вопросы по прочитанному произведению и с помощью учителя формулировать вопросы к тексту;

6) участвовать в беседе и диалоге о прочитанном произведении, давать аргументированную оценку прочитанному;

7) создавать устные и письменные высказывания разных жанров (объёмом не менее 100 слов), писать сочинение-рассуждение по заданной теме с опорой на прочитанные произведения, аннотацию, отзыв;

8) владеть умениями интерпретации и оценки текстуально изученных произведений фольклора, древнерусской, русской и зарубежной литературы и современных авторов с использованием методов смыслового чтения и эстетического анализа;

9) осознавать важность чтения и изучения произведений устного народного творчества и художественной литературы для познания мира, формирования эмоциональных и эстетических впечатлений, а также для собственного развития;

10) планировать собственное досуговое чтение, обогащать свой круг чтения по рекомендациям учителя, в том числе за счёт произведений современной литературы для детей и подростков;

11) развивать умения коллективной проектной или исследовательской деятельности под руководством учителя и учиться публично представлять полученные результаты;

12) развивать умение использовать словари и справочники, в том числе в электронной форме; пользоваться под руководством учителя электронными библиотеками и другими интернет-ресурсами, соблюдая правила информационной безопасности.

## **7 КЛАСС**

1) Понимать общечеловеческую и духовно-нравственную ценность литературы, осознавать её роль в воспитании любви к Родине и укреплении единства многонационального народа Российской Федерации;

2) понимать специфику литературы как вида словесного искусства, выявлять отличия художественного текста от текста научного, делового, публицистического;

3) проводить смысловой и эстетический анализ произведений фольклора и художественной литературы; воспринимать, анализировать, интерпретировать и оценивать прочитанное (с учётом литературного развития обучающихся), понимать, что в литературных произведениях отражена художественная картина мира:

- анализировать произведение в единстве формы и содержания; определять тему, главную мысль и проблематику произведения, его родовую и жанровую принадлежность; выявлять позицию героя, рассказчика и авторскую позицию, учитывая художественные особенности произведения; характеризовать героев-персонажей, давать их сравнительные характеристики, оценивать систему персонажей; определять особенности композиции и основной конфликт произведения; объяснять своё понимание нравственно-философской, социально-исторической и эстетической проблематики произведений (с учётом литературного развития обучающихся); выявлять основные особенности языка художественного произведения, поэтической и прозаической речи; находить основные изобразительно-выразительные средства, характерные для творческой манеры писателя, определять их художественные функции;
- понимать сущность и элементарные смысловые функции теоретико-литературных понятий и учиться самостоятельно использовать их в процессе анализа и интерпретации произведений, оформления собственных оценок и наблюдений: художественная литература и устное народное творчество; проза и поэзия; художественный образ; роды (лирика, эпос), жанры (рассказ, повесть, роман, послание, поэма, песня); форма и содержание литературного произведения; тема, идея, проблематика; пафос (героический, патриотический, гражданский и др.); сюжет, композиция, эпиграф; стадии развития действия: экспозиция, завязка, развитие действия, кульминация, развязка; автор, повествователь, рассказчик, литературный герой (персонаж), лирический герой, речевая характеристика героя; портрет, пейзаж, интерьер, художественная деталь; юмор, ирония, сатира; эпитет, метафора, сравнение; олицетворение, гиперболоа; антитеза, аллегория; анафора; стихотворный метр (хорей, ямб, дактиль, амфибрахий, анапест), ритм, рифма, строфа;
- выделять в произведениях элементы художественной формы и обнаруживать связи между ними;

- сопоставлять произведения, их фрагменты, образы персонажей, сюжеты разных литературных произведений, темы, проблемы, жанры, художественные приёмы, особенности языка;
- сопоставлять изученные и самостоятельно прочитанные произведения художественной литературы с произведениями других видов искусства (живопись, музыка, театр, кино);

4) выразительно читать стихи и прозу, в том числе наизусть (не менее 9 поэтических произведений, не выученных ранее), передавая личное отношение к произведению (с учётом литературного развития, индивидуальных особенностей обучающихся);

5) пересказывать прочитанное произведение, используя различные виды пересказов, отвечать на вопросы по прочитанному произведению и самостоятельно формулировать вопросы к тексту; пересказывать сюжет и вычленять фабулу;

6) участвовать в беседе и диалоге о прочитанном произведении, соотносить собственную позицию с позицией автора, давать аргументированную оценку прочитанному;

7) создавать устные и письменные высказывания разных жанров (объёмом не менее 150 слов), писать сочинение-рассуждение по заданной теме с опорой на прочитанные произведения; под руководством учителя учиться исправлять и редактировать собственные письменные тексты; собирать материал и обрабатывать информацию, необходимую для составления плана, таблицы, схемы, доклада, конспекта, аннотации, эссе, литературно-творческой работы на самостоятельно или под руководством учителя выбранную литературную или публицистическую тему;

8) самостоятельно интерпретировать и оценивать текстуально изученные художественные произведения древнерусской, русской и зарубежной литературы и современных авторов с использованием методов смыслового чтения и эстетического анализа;

9) понимать важность чтения и изучения произведений фольклора и художественной литературы для самостоятельного познания мира, развития собственных эмоциональных и эстетических впечатлений;

10) планировать своё досуговое чтение, обогащать свой круг чтения по рекомендациям учителя и сверстников, в том числе за счёт произведений современной литературы для детей и подростков;

11) участвовать в коллективной и индивидуальной проектной или исследовательской деятельности и публично представлять полученные результаты;

12) развивать умение использовать энциклопедии, словари и справочники, в том числе в электронной форме; самостоятельно пользоваться электронными библиотеками и подбирать проверенные источники в интернет-библиотеках для выполнения учебных задач, соблюдая правила информационной безопасности.

## **8 КЛАСС**

1) Понимать духовно-нравственную ценность литературы, осознавать её роль в воспитании патриотизма и укреплении единства многонационального народа Российской Федерации;

2) понимать специфику литературы как вида словесного искусства, выявлять отличия художественного текста от текста научного, делового, публицистического;

3) проводить самостоятельный смысловой и эстетический анализ произведений художественной литературы; воспринимать, анализировать, интерпретировать и оценивать прочитанное (с учётом литературного развития обучающихся), понимать неоднозначность художественных смыслов, заложенных в литературных произведениях:

- анализировать произведение в единстве формы и содержания; определять тематику и проблематику произведения, его родовую и жанровую принадлежность; выявлять позицию героя, повествователя, рассказчика и авторскую позицию, учитывая художественные особенности произведения и отражённые в нём реалии; характеризовать героев-персонажей, давать их сравнительные характеристики, оценивать систему образов; выявлять особенности композиции и основной конфликт произведения; характеризовать авторский пафос; выявлять и осмысливать формы авторской оценки героев, событий, характер авторских взаимоотношений с читателем как адресатом произведения; объяснять своё понимание нравственно-философской, социально-исторической и эстетической проблематики произведений (с учётом возраста и литературного развития обучающихся); выявлять языковые особенности художественного произведения, поэтической и прозаической речи; находить основные изобразительно-выразительные средства, характерные для творческой манеры и стиля писателя, определять их художественные функции;
- овладеть сущностью и пониманием смысловых функций теоретико-литературных понятий и самостоятельно использовать их в процессе анализа и интерпретации произведений, оформления собственных

оценок и наблюдений: художественная литература и устное народное творчество; проза и поэзия; художественный образ, факт, вымысел; роды (лирика, эпос, драма), жанры (рассказ, повесть, роман, баллада, послание, поэма, песня, сонет, лироэпические (поэма, баллада)); форма и содержание литературного произведения; тема, идея, проблематика; пафос (героический, патриотический, гражданский и др.); сюжет, композиция, эпиграф; стадии развития действия: экспозиция, завязка, развитие действия, кульминация, развязка; конфликт; система образов; автор, повествователь, рассказчик, литературный герой (персонаж), лирический герой, речевая характеристика героя; портрет, пейзаж, интерьер, художественная деталь, символ; юмор, ирония, сатира, сарказм, гротеск; эпитет, метафора, сравнение; олицетворение, гиперболола; антитеза, аллегория; анафора; звукопись (аллитерация, ассонанс); стихотворный метр (хорей, ямб, дактиль, амфибрахий, анапест), ритм, рифма, строфа; афоризм;

- рассматривать отдельные изученные произведения в рамках историко-литературного процесса (определять и учитывать при анализе принадлежность произведения к историческому времени, определённому литературному направлению);
- выделять в произведениях элементы художественной формы и обнаруживать связи между ними; определять родо-жанровую специфику изученного художественного произведения;
- сопоставлять произведения, их фрагменты, образы персонажей, литературные явления и факты, сюжеты разных литературных произведений, темы, проблемы, жанры, художественные приёмы, эпизоды текста, особенности языка;
- сопоставлять изученные и самостоятельно прочитанные произведения художественной литературы с произведениями других видов искусства (изобразительное искусство, музыка, театр, балет, кино, фотоискусство, компьютерная графика);

4) выразительно читать стихи и прозу, в том числе наизусть (не менее 11 поэтических произведений, не выученных ранее), передавая личное отношение к произведению (с учётом литературного развития, индивидуальных особенностей обучающихся);

5) пересказывать изученное и самостоятельно прочитанное произведение, используя различные виды пересказов, обстоятельно отвечать на вопросы и самостоятельно формулировать вопросы к тексту; пересказывать сюжет и вычленять фабулу;

6) участвовать в беседе и диалоге о прочитанном произведении, соотносить собственную позицию с позицией автора и позициями участников диалога, давать аргументированную оценку прочитанному;

7) создавать устные и письменные высказывания разных жанров (объёмом не менее 200 слов), писать сочинение-рассуждение по заданной теме с опорой на прочитанные произведения; исправлять и редактировать собственные письменные тексты; собирать материал и обрабатывать информацию, необходимую для составления плана, таблицы, схемы, доклада, конспекта, аннотации, эссе, отзыва, литературно-творческой работы на самостоятельно выбранную литературную или публицистическую тему, применяя различные виды цитирования;

8) интерпретировать и оценивать текстуально изученные и самостоятельно прочитанные художественные произведения древнерусской, классической русской и зарубежной литературы и современных авторов с использованием методов смыслового чтения и эстетического анализа;

9) понимать важность чтения и изучения произведений фольклора и художественной литературы как способа познания мира и окружающей действительности, источника эмоциональных и эстетических впечатлений, а также средства собственного развития;

10) самостоятельно планировать своё досуговое чтение, обогащать свой литературный кругозор по рекомендациям учителя и сверстников, а также проверенных интернет-ресурсов, в том числе за счёт произведений современной литературы;

11) участвовать в коллективной и индивидуальной проектной и исследовательской деятельности и публично представлять полученные результаты;

12) самостоятельно использовать энциклопедии, словари и справочники, в том числе в электронной форме; пользоваться электронными библиотеками и подбирать в Интернете проверенные источники для выполнения учебных задач; применять ИКТ, соблюдая правила информационной безопасности.

## **9 КЛАСС**

1) Понимать духовно-нравственную и культурно-эстетическую ценность литературы, осознавать её роль в формировании гражданственности и патриотизма, уважения к своей Родине и её героической истории, укреплении единства многонационального народа Российской Федерации;

2) понимать специфические черты литературы как вида словесного искусства, выявлять главные отличия художественного текста от текста научного, делового, публицистического;

3) владеть умением самостоятельного смыслового и эстетического анализа произведений художественной литературы (от древнерусской до современной); анализировать литературные произведения разных жанров; воспринимать, анализировать, интерпретировать и оценивать прочитанное (с учётом литературного развития обучающихся), понимать условность художественной картины мира, отражённой в литературных произведениях с учётом неоднозначности заложенных в них художественных смыслов:

- анализировать произведение в единстве формы и содержания; определять тематику и проблематику произведения, его родовую и жанровую принадлежность; выявлять позицию героя, повествователя, рассказчика и авторскую позицию, учитывая художественные особенности произведения и отраженные в нём реалии; характеризовать героев-персонажей, давать их сравнительные характеристики, оценивать систему образов; выявлять особенности композиции и основной конфликт произведения; характеризовать авторский пафос; выявлять и осмысливать формы авторской оценки героев, событий, характер авторских взаимоотношений с читателем как адресатом произведения; объяснять своё понимание нравственно-философской, социально-исторической и эстетической проблематики произведений (с учётом литературного развития обучающихся); выявлять языковые особенности художественного произведения, поэтической и прозаической речи; находить основные изобразительно-выразительные средства, характерные для творческой манеры писателя, определять их художественные функции, выявляя особенности авторского языка и стиля;
- овладеть сущностью и пониманием смысловых функций теоретико-литературных понятий и самостоятельно использовать их в процессе анализа и интерпретации произведений, оформления собственных оценок и наблюдений: художественная литература и устное народное творчество; проза и поэзия; художественный образ, факт, вымысел; литературные направления (классицизм, сентиментализм, романтизм, реализм); роды (лирика, эпос, драма), жанры (рассказ, притча, повесть, роман, комедия, драма, трагедия, баллада, послание, поэма, ода, элегия, песня, отрывок, сонет, лироэпические (поэма, баллада)); форма и содержание литературного произведения; тема, идея,

проблематика; пафос (героический, патриотический, гражданский и др.); сюжет, композиция, эпиграф; стадии развития действия: экспозиция, завязка, развитие действия, кульминация, развязка, эпилог; авторское/лирическое отступление; конфликт; система образов; образ автора, повествователь, рассказчик, литературный герой (персонаж), лирический герой, лирический персонаж; речевая характеристика героя; портрет, пейзаж, интерьер, художественная деталь; символ, подтекст, психологизм; реплика, диалог, монолог; ремарка; юмор, ирония, сатира, сарказм, гротеск; эпитет, метафора, метонимия, сравнение, олицетворение, гиперболы, умолчание, параллелизм; антитеза, аллегория; риторический вопрос, риторическое восклицание; инверсия, анафора, повтор; художественное время и пространство; звукопись (аллитерация, ассонанс); стиль; стихотворный метр (хорей, ямб, дактиль, амфибрахий, анапест), ритм, рифма, строфа; афоризм;

- рассматривать изученные и самостоятельно прочитанные произведения в рамках историко-литературного процесса (определять и учитывать при анализе принадлежность произведения к историческому времени, определённому литературному направлению);
- выявлять связь между важнейшими фактами биографии писателей (в том числе А. С. Грибоедова, А. С. Пушкина, М. Ю. Лермонтова, Н. В. Гоголя) и особенностями исторической эпохи, авторского мировоззрения, проблематики произведений;
- выделять в произведениях элементы художественной формы и обнаруживать связи между ними; определять родо-жанровую специфику изученного и самостоятельно прочитанного художественного произведения;
- сопоставлять произведения, их фрагменты (с учётом внутритекстовых и межтекстовых связей), образы персонажей, литературные явления и факты, сюжеты разных литературных произведений, темы, проблемы, жанры, художественные приёмы, эпизоды текста, особенности языка;
- сопоставлять изученные и самостоятельно прочитанные произведения художественной литературы с произведениями других видов искусства (изобразительное искусство, музыка, театр, балет, кино, фотоискусство, компьютерная графика);

4) выразительно читать стихи и прозу, в том числе наизусть (не менее 12 поэтических произведений, не выученных ранее), передавая личное



отношение к произведению (с учётом литературного развития, индивидуальных особенностей обучающихся);

5) пересказывать изученное и самостоятельно прочитанное произведение, используя различные виды устных и письменных пересказов, обстоятельно отвечать на вопросы по прочитанному произведению и самостоятельно формулировать вопросы к тексту; пересказывать сюжет и вычленять фабулу;

6) участвовать в беседе и диалоге о прочитанном произведении, в учебной дискуссии на литературные темы, соотносить собственную позицию с позицией автора и мнениями участников дискуссии, давать аргументированную оценку прочитанному и отстаивать свою точку зрения, используя литературные аргументы;

7) создавать устные и письменные высказывания разных жанров (объёмом не менее 250 слов), писать сочинение-рассуждение по заданной теме с опорой на прочитанные произведения; представлять развёрнутый устный или письменный ответ на проблемный вопрос; исправлять и редактировать собственные и чужие письменные тексты; собирать материал и обрабатывать информацию, необходимую для составления плана, таблицы, схемы, доклада, конспекта, аннотации, эссе, отзыва, рецензии, литературно-творческой работы на самостоятельно выбранную литературную или публицистическую тему, применяя различные виды цитирования;

8) самостоятельно интерпретировать и оценивать текстуально изученные и самостоятельно прочитанные художественные произведения древнерусской, классической русской и зарубежной литературы и современных авторов с использованием методов смыслового чтения и эстетического анализа;

9) понимать важность вдумчивого чтения и изучения произведений фольклора и художественной литературы как способа познания мира и окружающей действительности, источника эмоциональных и эстетических впечатлений, а также средства собственного развития;

10) самостоятельно планировать своё досуговое чтение, обогащать свой литературный кругозор по рекомендациям учителя и сверстников, а также проверенных интернет-ресурсов, в том числе за счёт произведений современной литературы;

11) участвовать в коллективной и индивидуальной проектной и исследовательской деятельности и уметь публично презентовать полученные результаты;

12) уметь самостоятельно пользоваться энциклопедиями, словарями и справочной литературой, информационно-справочными системами, в том

числе в электронной форме; пользоваться каталогами библиотек, библиографическими указателями, системой поиска в Интернете; работать с электронными библиотеками и подбирать в библиотечных фондах и Интернете проверенные источники для выполнения учебных задач; применять ИКТ, соблюдая правила информационной безопасности.

При планировании предметных результатов освоения рабочей программы следует учитывать, что формирование различных умений, навыков, компетенций происходит у разных обучающихся с разной скоростью и в разной степени, что диктует необходимость дифференцированного и индивидуального подхода к ним и применения разных стратегий и создания индивидуальных образовательных траекторий достижения этих результатов.

## ТЕМАТИЧЕСКОЕ ПЛАНИРОВАНИЕ 5 КЛАСС

№ п/п	Наименование разделов и тем программы	Количество часов			Электронные (цифровые) образовательные ресурсы
		Всего	Контрольные работы	Практические работы	
<b>Раздел 1. Мифология</b>					
1.1	Мифы народов России и мира	3			Библиотека ЦОК <a href="https://m.edsoo.ru/7f413e80">https://m.edsoo.ru/7f413e80</a>
Итого по разделу		3			
<b>Раздел 2. Фольклор</b>					
2.1	Малые жанры: пословицы, поговорки, загадки	2			Библиотека ЦОК <a href="https://m.edsoo.ru/7f413e80">https://m.edsoo.ru/7f413e80</a>
2.2	Сказки народов России и народов мира	5			Библиотека ЦОК <a href="https://m.edsoo.ru/7f413e80">https://m.edsoo.ru/7f413e80</a>
Итого по разделу		7			
<b>Раздел 3. Литература первой половины XIX века</b>					
3.1	И. А. Крылов. Басни (три по выбору). «Волк на псарне», «Листы и Корни», «Свинья под Дубом», «Квартет», «Осёл и Соловей», «Ворона и Лисица»	4			Библиотека ЦОК <a href="https://m.edsoo.ru/7f413e80">https://m.edsoo.ru/7f413e80</a>
3.2	А. С. Пушкин. Стихотворения (не менее трёх). «Зимнее утро», «Зимний вечер», «Няне» и др. «Сказка о мёртвой царевне и о семи богатырях».	6			Библиотека ЦОК <a href="https://m.edsoo.ru/7f413e80">https://m.edsoo.ru/7f413e80</a>
3.3	М. Ю. Лермонтов. Стихотворение	2			Библиотека ЦОК

	«Бородино»				<a href="https://m.edsoo.ru/7f413e80">https://m.edsoo.ru/7f413e80</a>
3.4	Н. В. Гоголь. Повесть «Ночь перед Рождеством»	2			Библиотека ЦОК <a href="https://m.edsoo.ru/7f413e80">https://m.edsoo.ru/7f413e80</a>
Итого по разделу		14			
<b>Раздел 4. Литература второй половины XIX века</b>					
4.1	И. С. Тургенев. Рассказ «Муму»	5			Библиотека ЦОК <a href="https://m.edsoo.ru/7f413e80">https://m.edsoo.ru/7f413e80</a>
4.2	Н. А. Некрасов. Стихотворения (не менее двух). «Крестьянские дети». «Школьник» и др.. Поэма «Мороз, Красный нос» (фрагмент)	3			Библиотека ЦОК <a href="https://m.edsoo.ru/7f413e80">https://m.edsoo.ru/7f413e80</a>
4.3	Л. Н. Толстой. Рассказ «Кавказский пленник»	5			Библиотека ЦОК <a href="https://m.edsoo.ru/7f413e80">https://m.edsoo.ru/7f413e80</a>
Итого по разделу		13			
<b>Раздел 5. Литература XIX—XX веков</b>					
5.1	Стихотворения отечественных поэтов XIX—XX веков о родной природе и о связи человека с Родиной (не менее пяти). Например, стихотворения А. К. Толстого, Ф. И. Тютчева, А. А. Фета, И. А. Бунина, А. А. Блока, С. А. Есенина, Н. М. Рубцова, Ю. П. Кузнецова	4			Библиотека ЦОК <a href="https://m.edsoo.ru/7f413e80">https://m.edsoo.ru/7f413e80</a>
5.2	Юмористические рассказы отечественных писателей XIX—XX веков. А. П. Чехов (два рассказа по выбору). Например, «Лошадиная фамилия», «Мальчики», «Хирургия» и	4			Библиотека ЦОК <a href="https://m.edsoo.ru/7f413e80">https://m.edsoo.ru/7f413e80</a>

	др. М.М.Зощенко (два рассказа по выбору). Например, «Галоша», «Лёля и Минька», «Ёлка», «Золотые слова», «Встреча» и др.				
5.3	Произведения отечественной литературы о природе и животных (не менее двух). Например, произведения А. И. Куприна, М. М. Пришвина, К. Г. Паустовского	4			Библиотека ЦОК <a href="https://m.edsoo.ru/7f413e80">https://m.edsoo.ru/7f413e80</a>
5.4	А. П. Платонов. Рассказы (один по выбору). Например, «Корова», «Никита» и др.	2			Библиотека ЦОК <a href="https://m.edsoo.ru/7f413e80">https://m.edsoo.ru/7f413e80</a>
5.5	В. П. Астафьев. Рассказ «Васюткино озеро»	2			Библиотека ЦОК <a href="https://m.edsoo.ru/7f413e80">https://m.edsoo.ru/7f413e80</a>
Итого по разделу		16			
<b>Раздел 6. Литература XX— начала XXI веков</b>					
6.1	Произведения отечественной литературы на тему «Человек на войне» (не менее двух). Например, Л. А. Кассиль. «Дорогие мои мальчишки»; Ю. Я. Яковлев. «Девочки с Васильевского острова»; В. П. Катаев. «Сын полка», К.М.Симонов. "Сын артиллериста" и др.	3			Библиотека ЦОК <a href="https://m.edsoo.ru/7f413e80">https://m.edsoo.ru/7f413e80</a>
6.2	Произведения отечественных писателей XX–начала XXI веков на тему детства. (не менее двух), например, произведения В. П. Катаева, В. П. Крапивина, Ю.П. Казакова, А. Г. Алексина, В. К. Железникова, Ю.Я.Яковлева, Ю. И.	3			Библиотека ЦОК <a href="https://m.edsoo.ru/7f413e80">https://m.edsoo.ru/7f413e80</a>

	Коваля, А.А.Лиханова и другие				
6.3	Произведения приключенческого жанра отечественных писателей. (одно по выбору). Например, К. Булычёв «Девочка, с которой ничего не случится», «Миллион приключений» и др. (главы по выбору)	2			Библиотека ЦОК <a href="https://m.edsoo.ru/7f413e80">https://m.edsoo.ru/7f413e80</a>
6.4	Литература народов Российской Федерации. Стихотворения (одно по выбору). Например, Р. Г. Гамзатов. «Песня соловья»; М. Карим. «Эту песню мать мне пела»	1			Библиотека ЦОК <a href="https://m.edsoo.ru/7f413e80">https://m.edsoo.ru/7f413e80</a>
Итого по разделу		9			
<b>Раздел 7. Зарубежная литература</b>					
7.1	Х. К. Андерсен. Сказки (одна по выбору). Например, «Снежная королева», «Соловей»	2			Библиотека ЦОК <a href="https://m.edsoo.ru/7f413e80">https://m.edsoo.ru/7f413e80</a>
7.2	Зарубежная сказочная проза. (одно произведение по выбору). Например, Л.Кэрролл. «Алиса в Стране Чудес» (главы); Дж.Р.Р.Толкин. «Хоббит, или Туда и обратно» (главы) и др.	2			Библиотека ЦОК <a href="https://m.edsoo.ru/7f413e80">https://m.edsoo.ru/7f413e80</a>
7.3	Зарубежная проза о детях и подростках. (два произведения по выбору). Например, М. Твен. «Приключения Тома Сойера» (главы); Дж. Лондон. «Сказание о Кише»; Р. Брэдбери. Рассказы. Например, «Каникулы», «Звук бегущих	1			Библиотека ЦОК <a href="https://m.edsoo.ru/7f413e80">https://m.edsoo.ru/7f413e80</a>

	ног», «Зелёное утро» и др.				
7.4	Зарубежная приключенческая проза. (два произведения по выбору). Например, Р. Л. Стивенсон. «Остров сокровищ», «Чёрная стрела» (главы по выбору) и др.	1			Библиотека ЦОК <a href="https://m.edsoo.ru/7f413e80">https://m.edsoo.ru/7f413e80</a>
7.5	Зарубежная проза о животных. (одно-два произведения по выбору.)	2			Библиотека ЦОК <a href="https://m.edsoo.ru/7f413e80">https://m.edsoo.ru/7f413e80</a>
Итого по разделу		8			
Развитие речи		8			Библиотека ЦОК <a href="https://m.edsoo.ru/7f413e80">https://m.edsoo.ru/7f413e80</a>
Внеклассное чтение		7			Библиотека ЦОК <a href="https://m.edsoo.ru/7f413e80">https://m.edsoo.ru/7f413e80</a>
Итоговые контрольные работы		2	2		Библиотека ЦОК <a href="https://m.edsoo.ru/7f413e80">https://m.edsoo.ru/7f413e80</a>
Резервное время		15			Библиотека ЦОК <a href="https://m.edsoo.ru/7f413e80">https://m.edsoo.ru/7f413e80</a>
ОБЩЕЕ КОЛИЧЕСТВО ЧАСОВ ПО ПРОГРАММЕ		102	2	0	

## 6 КЛАСС

№ п/п	Наименование разделов и тем программы	Количество часов			Электронные (цифровые) образовательные ресурсы
		Всего	Контрольные работы	Практические работы	
<b>Раздел 1. Античная литература</b>					
1.1	Гомер. Поэмы «Илиада», «Одиссея» (фрагменты)	2			Библиотека ЦОК <a href="https://m.edsoo.ru/7f41542e">https://m.edsoo.ru/7f41542e</a>
Итого по разделу		2			
<b>Раздел 2. Фольклор</b>					
2.1	Былины (не менее двух). Например, «Илья Муромец и Соловей-разбойник», «Садко»	4			Библиотека ЦОК <a href="https://m.edsoo.ru/7f41542e">https://m.edsoo.ru/7f41542e</a>
2.2	Народные песни и поэмы народов России и мира. (не менее трёх песен и двух поэм), «Ах, кабы на цветы да не морозы...», «Ах вы ветры, ветры буйные...», «Черный ворон «Не шуми, мати зеленая добровушка...», и другие. «Песнь о Роланде» (фрагменты), «Песнь о Нибелунгах» (фрагменты) и др.	3			Библиотека ЦОК <a href="https://m.edsoo.ru/7f41542e">https://m.edsoo.ru/7f41542e</a>
Итого по разделу		7			
<b>Раздел 3. Древнерусская литература</b>					
3.1	«Повесть временных лет» (не менее одного фрагмента). Например, «Сказание о белгородском киселе», «Сказание о	2			Библиотека ЦОК <a href="https://m.edsoo.ru/7f41542e">https://m.edsoo.ru/7f41542e</a>



	походе князя Олега на Царьград», «Предание о смерти князя Олега»				
Итого по разделу		2			
<b>Раздел 4. Литература первой половины XIX века</b>					
4.1	А. С. Пушкин. Стихотворения (не менее трёх). «Песнь о вещем Олеге», «Зимняя дорога», «Узник», «Туча» и др. Роман «Дубровский»	8			Библиотека ЦОК <a href="https://m.edsoo.ru/7f41542e">https://m.edsoo.ru/7f41542e</a>
4.2	М. Ю. Лермонтов. Стихотворения (не менее трёх). «Три пальмы», «Листок», «Утёс» и др.	3			Библиотека ЦОК <a href="https://m.edsoo.ru/7f41542e">https://m.edsoo.ru/7f41542e</a>
4.3	А. В. Кольцов. Стихотворения не менее двух). «Косарь», «Соловей и др.	2			Библиотека ЦОК <a href="https://m.edsoo.ru/7f41542e">https://m.edsoo.ru/7f41542e</a>
Итого по разделу		13			
<b>Раздел 5. Литература второй половины XIX века</b>					
5.1	Ф. И. Тютчев. Стихотворения (не менее двух). «Есть в осени первоначальной...», «С поляны коршун поднялся...»	2			Библиотека ЦОК <a href="https://m.edsoo.ru/7f41542e">https://m.edsoo.ru/7f41542e</a>
5.2	А. А. Фет. Стихотворения (не менее двух). «Учись у них — у дуба, у берёзы...», «Я пришёл к тебе с приветом...»	2			Библиотека ЦОК <a href="https://m.edsoo.ru/7f41542e">https://m.edsoo.ru/7f41542e</a>
5.3	И. С. Тургенев. Рассказ «Бежин луг»	2			Библиотека ЦОК <a href="https://m.edsoo.ru/7f41542e">https://m.edsoo.ru/7f41542e</a>
5.4	Н. С. Лесков. Сказ «Левша»	3			Библиотека ЦОК <a href="https://m.edsoo.ru/7f41542e">https://m.edsoo.ru/7f41542e</a>
5.5	Л. Н. Толстой. Повесть «Детство» (главы)	2			Библиотека ЦОК

				<a href="https://m.edsoo.ru/7f41542e">https://m.edsoo.ru/7f41542e</a>
5.6	А. П. Чехов. Рассказы (три по выбору). Например, «Толстый и тонкий», «Хамелеон», «Смерть чиновника» и др.	3		Библиотека ЦОК <a href="https://m.edsoo.ru/7f41542e">https://m.edsoo.ru/7f41542e</a>
5.7	А. И. Куприн. Рассказ «Чудесный доктор»	2		Библиотека ЦОК <a href="https://m.edsoo.ru/7f41542e">https://m.edsoo.ru/7f41542e</a>
Итого по разделу		16		
<b>Раздел 6. Литература XX века</b>				
6.1	Стихотворения отечественных поэтов начала XX века. (не менее двух). Например, стихотворения С. А. Есенина, В. В. Маяковского, А. А. Блока и др.	3		Библиотека ЦОК <a href="https://m.edsoo.ru/7f41542e">https://m.edsoo.ru/7f41542e</a>
6.2	Стихотворения отечественных поэтов XX века. (не менее четырёх стихотворений двух поэтов), Например, стихотворения О. Ф. Берггольц, В. С. Высоцкого, Ю. П. Мориц, Д. С. Самойлова	3		Библиотека ЦОК <a href="https://m.edsoo.ru/7f41542e">https://m.edsoo.ru/7f41542e</a>
6.3	Проза отечественных писателей конца XX — начала XXI века, в том числе о Великой Отечественной войне. (два произведения по выбору), Например, Б. Л. Васильев. «Экспонат №»; Б. П. Екимов. «Ночь исцеления»; Э.Н. Веркин «Облачный полк» (главы) и другие произведения	2		Библиотека ЦОК <a href="https://m.edsoo.ru/7f41542e">https://m.edsoo.ru/7f41542e</a>
6.4	В. Г. Распутин. Рассказ «Уроки французского»	2		Библиотека ЦОК <a href="https://m.edsoo.ru/7f41542e">https://m.edsoo.ru/7f41542e</a>

6.5	Произведения отечественных писателей на тему взросления человека. (не менее двух).	3			Библиотека ЦОК <a href="https://m.edsoo.ru/7f41542e">https://m.edsoo.ru/7f41542e</a>
6.6	Произведения современных отечественных писателей-фантастов.	4			Библиотека ЦОК <a href="https://m.edsoo.ru/7f41542e">https://m.edsoo.ru/7f41542e</a>
6.7	Литература народов Российской Федерации. Стихотворения (два по выбору).	2			Библиотека ЦОК <a href="https://m.edsoo.ru/7f41542e">https://m.edsoo.ru/7f41542e</a>
Итого по разделу		19			
<b>Раздел 7. Зарубежная литература</b>					
7.1	Д. Дефо. «Робинзон Крузо» (главы по выбору)	4			Библиотека ЦОК <a href="https://m.edsoo.ru/7f41542e">https://m.edsoo.ru/7f41542e</a>
7.2	Дж. Свифт. «Путешествия Гулливера» (главы по выбору)	3			Библиотека ЦОК <a href="https://m.edsoo.ru/7f41542e">https://m.edsoo.ru/7f41542e</a>
7.3	Произведения зарубежных писателей на тему взросления человека. (не менее двух). Например, Ж. Верн. «Дети капитана Гранта» (главы по выбору); Х. Ли. «Убить пересмешника» (главы по выбору) и др.	4			Библиотека ЦОК <a href="https://m.edsoo.ru/7f41542e">https://m.edsoo.ru/7f41542e</a>
Итого по разделу		11			
Развитие речи		8			Библиотека ЦОК <a href="https://m.edsoo.ru/7f41542e">https://m.edsoo.ru/7f41542e</a>
Внеклассное чтение		7			Библиотека ЦОК <a href="https://m.edsoo.ru/7f41542e">https://m.edsoo.ru/7f41542e</a>
Итоговые контрольные работы		2	2		Библиотека ЦОК <a href="https://m.edsoo.ru/7f41542e">https://m.edsoo.ru/7f41542e</a>
Резервное время		15			Библиотека ЦОК

				<a href="https://m.edsoo.ru/7f41542e">https://m.edsoo.ru/7f41542e</a>
ОБЩЕЕ КОЛИЧЕСТВО ЧАСОВ ПО ПРОГРАММЕ	102	2	0	

## 7 КЛАСС

№ п/п	Наименование разделов и тем программы	Количество часов			Электронные (цифровые) образовательные ресурсы
		Всего	Контрольные работы	Практические работы	
<b>Раздел 1. Древнерусская литература</b>					
1.1	Древнерусские повести. (одна повесть по выбору). Например, «Поучение» Владимира Мономаха (в сокращении)	1			Библиотека ЦОК <a href="https://m.edsoo.ru/7f41727e">https://m.edsoo.ru/7f41727e</a>
Итого по разделу		1			
<b>Раздел 2. Литература первой половины XIX века</b>					
2.1	А. С. Пушкин. Стихотворения (не менее четырёх). Например, «Во глубине сибирских руд...», «19 октября» («Роняет лес багряный свой убор...»), «И. И. Пущину», «На холмах Грузии лежит ночная мгла...» и др. «Повести Белкина» («Станционный смотритель» и др.). Поэма «Полтава» (фрагмент)	6			Библиотека ЦОК <a href="https://m.edsoo.ru/7f41727e">https://m.edsoo.ru/7f41727e</a>
2.2	М. Ю. Лермонтов. Стихотворения (не менее четырёх). Например, «Узник», «Парус», «Тучи», «Желанье» («Отворите мне темницу...»), «Когда волнуется желтеющая нива...», «Ангел», «Молитва» («В минуту жизни трудную...») и др. «Песня про царя Ивана Васильевича, молодого опричника	4			Библиотека ЦОК <a href="https://m.edsoo.ru/7f41727e">https://m.edsoo.ru/7f41727e</a>

	и удалого купца Калашникова»				
2.3	Н. В. Гоголь. Повесть «Тарас Бульба»	3			Библиотека ЦОК <a href="https://m.edsoo.ru/7f41727e">https://m.edsoo.ru/7f41727e</a>
Итого по разделу		13			
<b>Раздел 3. Литература второй половины XIX века</b>					
3.1	И. С. Тургенев. Рассказы из цикла «Записки охотника» (два по выбору). Например, «Бирюк», «Хорь и Калиныч» и др. Стихотворения в прозе. Например, «Русский язык», «Воробей» и др.	3			Библиотека ЦОК <a href="https://m.edsoo.ru/7f41727e">https://m.edsoo.ru/7f41727e</a>
3.2	Л. Н. Толстой. Рассказ «После бала»	3			Библиотека ЦОК <a href="https://m.edsoo.ru/7f41727e">https://m.edsoo.ru/7f41727e</a>
3.3	Н. А. Некрасов. Стихотворения (не менее двух). Например, «Железная дорога», «Размышления у парадного подъезда» и др.	2			Библиотека ЦОК <a href="https://m.edsoo.ru/7f41727e">https://m.edsoo.ru/7f41727e</a>
3.4	Поэзия второй половины XIX века. Ф. И. Тютчев, А. А. Фет, А. К. Толстой и др. (не менее двух стихотворений по выбору)	1			Библиотека ЦОК <a href="https://m.edsoo.ru/7f41727e">https://m.edsoo.ru/7f41727e</a>
3.5	М. Е. Салтыков-Щедрин. Сказки (одна по выбору).	2			Библиотека ЦОК <a href="https://m.edsoo.ru/7f41727e">https://m.edsoo.ru/7f41727e</a>
3.6	Произведения отечественных и зарубежных писателей на историческую тему. (не менее двух). Например, произведения А. К. Толстого, Р. Сабатини, Ф. Купера	2			Библиотека ЦОК <a href="https://m.edsoo.ru/7f41727e">https://m.edsoo.ru/7f41727e</a>

Итого по разделу		13			
<b>Раздел 4. Литература конца XIX — начала XX века</b>					
4.1	А. П. Чехов. Рассказы (один по выбору). Например, «Госка», «Злоумышленник» и др.	1			Библиотека ЦОК <a href="https://m.edsoo.ru/7f41727e">https://m.edsoo.ru/7f41727e</a>
4.2	М. Горький. Ранние рассказы (одно произведение по выбору). Например, «Старуха Изергиль» (легенда о Данко), «Челкаш» и др.	2			Библиотека ЦОК <a href="https://m.edsoo.ru/7f41727e">https://m.edsoo.ru/7f41727e</a>
4.3	Сатирические произведения отечественной и зарубежной литературы. (не менее двух). Например, М. М. Зощенко, А. Т. Аверченко, Н. Тэффи, О. Генри, Я. Гашека	2			Библиотека ЦОК <a href="https://m.edsoo.ru/7f41727e">https://m.edsoo.ru/7f41727e</a>
Итого по разделу		5			
<b>Раздел 5. Литература первой половины XX века</b>					
5.1	А. С. Грин. Повести и рассказы (одно произведение по выбору). Например, «Алые паруса», «Зелёная лампа» и др.	2			Библиотека ЦОК <a href="https://m.edsoo.ru/7f41727e">https://m.edsoo.ru/7f41727e</a>
5.2	Отечественная поэзия первой половины XX века. Стихотворения на тему мечты и реальности (два-три по выбору). Например, стихотворения А. А. Блока, Н. С. Гумилёва, М. И. Цветаевой и др.	1			Библиотека ЦОК <a href="https://m.edsoo.ru/7f41727e">https://m.edsoo.ru/7f41727e</a>
5.3	В. В. Маяковский. Стихотворения (одно по выбору). Например, «Необычайное	2			Библиотека ЦОК <a href="https://m.edsoo.ru/7f41727e">https://m.edsoo.ru/7f41727e</a>

	приключение, бывшее с Владимиром Маяковским летом на даче», «Хорошее отношение к лошадям» и др.				
5.4	М.А. Шолохов. «Донские рассказы» (один по выбору). Например, «Родинка», «Чужая кровь» и др.	1			Библиотека ЦОК <a href="https://m.edsoo.ru/7f41727e">https://m.edsoo.ru/7f41727e</a>
5.5	А. П. Платонов. Рассказы (один по выбору). Например, «Юшка», «Неизвестный цветок» и др.	1			Библиотека ЦОК <a href="https://m.edsoo.ru/7f41727e">https://m.edsoo.ru/7f41727e</a>
Итого по разделу		7			
<b>Раздел 6. Литература второй половины XX века—начала XXI веков</b>					
6.1	В. М. Шукшин. Рассказы (один по выбору). Например, «Чудик», «Стенька Разин», «Критики» и др.	2			Библиотека ЦОК <a href="https://m.edsoo.ru/7f41727e">https://m.edsoo.ru/7f41727e</a>
6.2	Стихотворения отечественных поэтов XX—XXI веков. (не менее четырёх стихотворений двух поэтов): например, стихотворения М. И. Цветаевой, Е. А. Евтушенко, Б. А. Ахмадулиной, Б.Ш. Окуджавы, Ю. Д. Левитанского и др.	2			Библиотека ЦОК <a href="https://m.edsoo.ru/7f41727e">https://m.edsoo.ru/7f41727e</a>
6.3	Произведения отечественных прозаиков второй половины XX — начала XXI века. (не менее двух). Например, произведения Ф. А. Абрамова, В. П. Астафьева, В. И. Белова, Ф. А. Искандера и др.	3			Библиотека ЦОК <a href="https://m.edsoo.ru/7f41727e">https://m.edsoo.ru/7f41727e</a>
Итого по разделу		7			



<b>Раздел 7. Зарубежная литература</b>					
7.1	М. де Сервантес Сааведра. Роман «Хитроумный идальго Дон Кихот Ламанчский» (главы по выбору).	2			Библиотека ЦОК <a href="https://m.edsoo.ru/7f41727e">https://m.edsoo.ru/7f41727e</a>
7.2	Зарубежная новеллистика. (одно-два произведения по выбору). Например, П. Мериме. «Маттео Фальконе»; О. Генри. «Дары волхвов», «Последний лист».	2			Библиотека ЦОК <a href="https://m.edsoo.ru/7f41727e">https://m.edsoo.ru/7f41727e</a>
7.3	А. де Сент Экзюпери. Повесть-сказка «Маленький принц»	3			Библиотека ЦОК <a href="https://m.edsoo.ru/7f41727e">https://m.edsoo.ru/7f41727e</a>
Итого по разделу		7			
Развитие речи		5			Библиотека ЦОК <a href="https://m.edsoo.ru/7f41727e">https://m.edsoo.ru/7f41727e</a>
Внеклассное чтение		2			Библиотека ЦОК <a href="https://m.edsoo.ru/7f41727e">https://m.edsoo.ru/7f41727e</a>
Итоговые контрольные работы		2	2		Библиотека ЦОК <a href="https://m.edsoo.ru/7f41727e">https://m.edsoo.ru/7f41727e</a>
Резервное время		6			Библиотека ЦОК <a href="https://m.edsoo.ru/7f41727e">https://m.edsoo.ru/7f41727e</a>
<b>ОБЩЕЕ КОЛИЧЕСТВО ЧАСОВ ПО ПРОГРАММЕ</b>		<b>68</b>	<b>2</b>	<b>0</b>	

## 8 КЛАСС

№ п/п	Наименование разделов и тем программы	Количество часов			Электронные (цифровые) образовательные ресурсы
		Всего	Контрольные работы	Практические работы	
<b>Раздел 1. Древнерусская литература</b>					
1.1	Житийная литература (одно произведение по выбору). Например, «Житие Сергия Радонежского», «Житие протопопа Аввакума, им самим написанное»	2			Библиотека ЦОК <a href="https://m.edsoo.ru/7f4196be">https://m.edsoo.ru/7f4196be</a>
Итого по разделу		2			
<b>Раздел 2. Литература XVIII века</b>					
2.1	Д. И. Фонвизин. Комедия «Недоросль»	3			Библиотека ЦОК <a href="https://m.edsoo.ru/7f4196be">https://m.edsoo.ru/7f4196be</a>
Итого по разделу		3			
<b>Раздел 3. Литература первой половины XIX века</b>					
3.1	А. С. Пушкин. Стихотворения (не менее двух). Например, «К Чаадаеву», «Анчар» и др. «Маленькие трагедии» (одна пьеса по выбору). Например, «Моцарт и Сальери», «Каменный гость». Роман «Капитанская дочка»	8			Библиотека ЦОК <a href="https://m.edsoo.ru/7f4196be">https://m.edsoo.ru/7f4196be</a>
3.2	М. Ю. Лермонтов. Стихотворения (не менее двух). Например, «Я не хочу, чтоб свет узнал...», «Из-под таинственной,	5			Библиотека ЦОК <a href="https://m.edsoo.ru/7f4196be">https://m.edsoo.ru/7f4196be</a>

	холодной полумаски...», «Нищий» и др. Поэма «Мцыри»				
3.3	Н. В. Гоголь. Повесть «Шинель», Комедия «Ревизор»	6			Библиотека ЦОК <a href="https://m.edsoo.ru/7f4196be">https://m.edsoo.ru/7f4196be</a>
Итого по разделу		19			
<b>Раздел 4. Литература второй половины XIX века</b>					
4.1	И. С. Тургенев. Повести (одна по выбору). Например, «Ася», «Первая любовь»	2			Библиотека ЦОК <a href="https://m.edsoo.ru/7f4196be">https://m.edsoo.ru/7f4196be</a>
4.2	Ф. М. Достоевский. «Бедные люди», «Белые ночи» (одно произведение по выбору)	2			Библиотека ЦОК <a href="https://m.edsoo.ru/7f4196be">https://m.edsoo.ru/7f4196be</a>
4.3	Л. Н. Толстой. Повести и рассказы (одно произведение по выбору). Например, «Отрочество» (главы)	2			Библиотека ЦОК <a href="https://m.edsoo.ru/7f4196be">https://m.edsoo.ru/7f4196be</a>
Итого по разделу		6			
<b>Раздел 5. Литература первой половины XX века</b>					
5.1	Произведения писателей русского зарубежья (не менее двух по выбору). Например, произведения И. С. Шмелёва, М. А. Осоргина, В. В. Набокова, Н. Тэффи, А. Т. Аверченко и др.	2			Библиотека ЦОК <a href="https://m.edsoo.ru/7f4196be">https://m.edsoo.ru/7f4196be</a>
5.2	Поэзия первой половины XX века (не менее трёх стихотворений на тему «Человек и эпоха»). Например, стихотворения В. В. Маяковского, М. И.	1			Библиотека ЦОК <a href="https://m.edsoo.ru/7f4196be">https://m.edsoo.ru/7f4196be</a>

	Цветаевой, А.А. Ахматовой, О. Э. Мандельштама, Б. Л. Пастернака и др.				
5.3	М. А. Булгаков (одна повесть по выбору). Например, «Собачье сердце» и др.	3			Библиотека ЦОК <a href="https://m.edsoo.ru/7f4196be">https://m.edsoo.ru/7f4196be</a>
Итого по разделу		6			
<b>Раздел 6. Литература второй половины XX века</b>					
6.1	А. Т. Твардовский. Поэма «Василий Тёркин» (главы «Переправа», «Гармонь», «Два солдата», «Поединок» и др.)	3			Библиотека ЦОК <a href="https://m.edsoo.ru/7f4196be">https://m.edsoo.ru/7f4196be</a>
6.2	А.Н. Толстой. Рассказ «Русский характер»	2			Библиотека ЦОК <a href="https://m.edsoo.ru/7f4196be">https://m.edsoo.ru/7f4196be</a>
6.3	М. А. Шолохов. Рассказ «Судьба человека»	3			Библиотека ЦОК <a href="https://m.edsoo.ru/7f4196be">https://m.edsoo.ru/7f4196be</a>
6.4	А. И. Солженицын. Рассказ «Матрёнин двор»	2			Библиотека ЦОК <a href="https://m.edsoo.ru/7f4196be">https://m.edsoo.ru/7f4196be</a>
6.5	Произведения отечественных прозаиков второй половины XX— начала XXI века (не менее двух). Например, произведения В.П. Астафьева, Ю.В. Бондарева, Б.П. Екимова, Е.И. Носова, А.Н. и Б.Н. Стругацких, В.Ф. Тендрякова и др.	2			Библиотека ЦОК <a href="https://m.edsoo.ru/7f4196be">https://m.edsoo.ru/7f4196be</a>
6.6	Произведения отечественных и зарубежных прозаиков второй половины XX—XXI века (не менее трех стихотворений двух поэтов). Например, стихотворения Н.А. Заболоцкого, М.А.	1			Библиотека ЦОК <a href="https://m.edsoo.ru/7f4196be">https://m.edsoo.ru/7f4196be</a>

	Светлова, М.В. Исаковского, К.М. Симонова, А.А. Вознесенского, Е.А. Евтушенко, Р.И. Рождественского, И.А. Бродского, А.С. Кушнер и др.)				
Итого по разделу		13			
<b>Раздел 7. Зарубежная литература</b>					
7.1	У. Шекспир. Сонеты (один-два по выбору). Например, № 66 «Измучась всем, я умереть хочу...», № 130 «Её глаза на звёзды не похожи...» и др. Трагедия «Ромео и Джульетта» (фрагменты по выбору).	3			Библиотека ЦОК <a href="https://m.edsoo.ru/7f4196be">https://m.edsoo.ru/7f4196be</a>
7.2	Ж.Б. Мольер. Комедия «Мещанин во дворянстве» (фрагменты по выбору)	2			Библиотека ЦОК <a href="https://m.edsoo.ru/7f4196be">https://m.edsoo.ru/7f4196be</a>
Итого по разделу		5			
Развитие речи		5			Библиотека ЦОК <a href="https://m.edsoo.ru/7f4196be">https://m.edsoo.ru/7f4196be</a>
Внеклассное чтение		2			Библиотека ЦОК <a href="https://m.edsoo.ru/7f4196be">https://m.edsoo.ru/7f4196be</a>
Итоговые контрольные работы		2	2		Библиотека ЦОК <a href="https://m.edsoo.ru/7f4196be">https://m.edsoo.ru/7f4196be</a>
Резервное время		5			Библиотека ЦОК <a href="https://m.edsoo.ru/7f4196be">https://m.edsoo.ru/7f4196be</a>
ОБЩЕЕ КОЛИЧЕСТВО ЧАСОВ ПО ПРОГРАММЕ		68	2	0	

## 9 КЛАСС

№ п/п	Наименование разделов и тем программы	Количество часов			Электронные (цифровые) образовательные ресурсы
		Всего	Контрольные работы	Практические работы	
<b>Раздел 1. Древнерусская литература</b>					
1.1	«Слово о полку Игореве»	3			Библиотека ЦОК <a href="https://m.edsoo.ru/7f41b720">https://m.edsoo.ru/7f41b720</a>
Итого по разделу		3			
<b>Раздел 2. Литература XVIII века</b>					
2.1	М. В. Ломоносов. «Ода на день восшествия на Всероссийский престол Ея Величества Государыни Императрицы Елисаветы Петровны 1747 года» и другие стихотворения (по выбору)	2			Библиотека ЦОК <a href="https://m.edsoo.ru/7f41b720">https://m.edsoo.ru/7f41b720</a>
2.2	Г. Р. Державин. Стихотворения (два по выбору). Например, «Властителям и судиям», «Памятник» и др.	2			Библиотека ЦОК <a href="https://m.edsoo.ru/7f41b720">https://m.edsoo.ru/7f41b720</a>
2.3	Н. М. Карамзин. Повесть «Бедная Лиза»	2			Библиотека ЦОК <a href="https://m.edsoo.ru/7f41b720">https://m.edsoo.ru/7f41b720</a>
Итого по разделу		6			
<b>Раздел 3. Литература первой половины XIX века</b>					
3.1	В. А. Жуковский. Баллады, элегии. (две по выбору). Например, «Светлана», «Невыразимое», «Море» и др.	3			Библиотека ЦОК <a href="https://m.edsoo.ru/7f41b720">https://m.edsoo.ru/7f41b720</a>
3.2	А. С. Грибоедов. Комедия «Горе от ума»	8			Библиотека ЦОК

					<a href="https://m.edsoo.ru/7f41b720">https://m.edsoo.ru/7f41b720</a>
3.3	Поэзия пушкинской эпохи. К. Н. Батюшков, А. А. Дельвиг, Н.М.Языков, Е. А. Баратынский (не менее трёх стихотворений по выбору)	2			Библиотека ЦОК <a href="https://m.edsoo.ru/7f41b720">https://m.edsoo.ru/7f41b720</a>
3.4	А. С. Пушкин. Стихотворения (не менее пяти по выбору). Например, «Бесы», «Брожу ли я вдоль улиц шумных...», «...Вновь я посетил...», «Из Пиндемонти», «К морю», «К***» («Я помню чудное мгновенье...»), «Мадонна», «Осень» (отрывок), «Отцы-пустынники и жёны непорочны...», «Пора, мой друг, пора! Покоя сердце просит...», «Поэт», «Пророк», «Свободы сеятель пустынный...», «Элегия» («Безумных лет угасшее веселье...»), «Я вас любил: любовь ещё, быть может...», «Я памятник себе воздвиг нерукотворный...» и др. Поэма «Медный всадник». Роман в стихах «Евгений Онегин»	15			Библиотека ЦОК <a href="https://m.edsoo.ru/7f41b720">https://m.edsoo.ru/7f41b720</a>
3.5	М. Ю. Лермонтов. Стихотворения (не менее пяти по выбору). Например, «Выхожу один я на дорогу...», «Дума», «И скучно и грустно», «Как часто, пёстрою толпою окружён...», «Молитва» («Я, Матерь Божия, ныне с молитвою...»), «Нет, не тебя так пылко я	11			Библиотека ЦОК <a href="https://m.edsoo.ru/7f41b720">https://m.edsoo.ru/7f41b720</a>

	люблю...», «Нет, я не Байрон, я другой...», «Поэт» («Отделкой золотой блистает мой кинжал...»), «Пророк», «Родина», «Смерть Поэта», «Сон» («В полдневный жар в долине Дагестана...»), «Я жить хочу, хочу печали...» и др. Роман «Герой нашего времени»				
3.6	Н. В. Гоголь. Поэма «Мёртвые души»	10			Библиотека ЦОК <a href="https://m.edsoo.ru/7f41b720">https://m.edsoo.ru/7f41b720</a>
Итого по разделу		49			
<b>Раздел 4. Зарубежная литература</b>					
4.1	Данте. «Божественная комедия» (не менее двух фрагментов по выбору)	2			Библиотека ЦОК <a href="https://m.edsoo.ru/7f41b720">https://m.edsoo.ru/7f41b720</a>
4.2	У. Шекспир. Трагедия «Гамлет» (фрагменты по выбору)	2			Библиотека ЦОК <a href="https://m.edsoo.ru/7f41b720">https://m.edsoo.ru/7f41b720</a>
4.3	И.В. Гёте. Трагедия «Фауст» (не менее двух фрагментов по выбору).	2			Библиотека ЦОК <a href="https://m.edsoo.ru/7f41b720">https://m.edsoo.ru/7f41b720</a>
4.4	Дж. Г. Байрон. Стихотворения (одно по выбору). Например, «Душа моя мрачна. Скорей, певец, скорей!..», «Прощание Наполеона» и др. Поэма «Паломничество Чайльд-Гарольда» (не менее одного фрагмент по выбору)	2			Библиотека ЦОК <a href="https://m.edsoo.ru/7f41b720">https://m.edsoo.ru/7f41b720</a>
4.5	Зарубежная проза первой половины XIX в. (одно произведение по выбору). Например, произведения Э. Т. А. Гофмана, В. Гюго, В. Скотта и др.	3			Библиотека ЦОК <a href="https://m.edsoo.ru/7f41b720">https://m.edsoo.ru/7f41b720</a>



Итого по разделу	11			
Развитие речи	11			Библиотека ЦОК <a href="https://m.edsoo.ru/7f41b720">https://m.edsoo.ru/7f41b720</a>
Внеклассное чтение	4			Библиотека ЦОК <a href="https://m.edsoo.ru/7f41b720">https://m.edsoo.ru/7f41b720</a>
Итоговые контрольные работы	4	4		Библиотека ЦОК <a href="https://m.edsoo.ru/7f41b720">https://m.edsoo.ru/7f41b720</a>
Резервное время	14			Библиотека ЦОК <a href="https://m.edsoo.ru/7f41b720">https://m.edsoo.ru/7f41b720</a>
ОБЩЕЕ КОЛИЧЕСТВО ЧАСОВ ПО ПРОГРАММЕ	102	4	0	



## ПОУРОЧНОЕ ПЛАНИРОВАНИЕ 5 КЛАСС

№ п/п	Тема урока	Количество часов			Дата изучения	Электронные цифровые образовательные ресурсы
		Всего	Контрольные работы	Практические работы		
1	Развитие речи. Книга в жизни человека	1				Библиотека ЦОК <a href="https://m.edsoo.ru/8a19572a">https://m.edsoo.ru/8a19572a</a>
2	Легенды и мифы Древней Греции. Понятие о мифе	1				Библиотека ЦОК <a href="https://m.edsoo.ru/8a195838">https://m.edsoo.ru/8a195838</a>
3	Подвиги Геракла: «Скотный двор царя Авгия»	1				Библиотека ЦОК <a href="https://m.edsoo.ru/8a195946">https://m.edsoo.ru/8a195946</a>
4	«Яблоки Гесперид» и другие подвиги Геракла	1				Библиотека ЦОК <a href="https://m.edsoo.ru/8a195a5e">https://m.edsoo.ru/8a195a5e</a>
5	Внеклассное чтение. Мифы народов России и мира. Переложение мифов разными авторами. Геродот. «Легенда об Арионе»	1				Библиотека ЦОК <a href="https://m.edsoo.ru/8a195c02">https://m.edsoo.ru/8a195c02</a>
6	Фольклор. Малые жанры: пословицы, поговорки, загадки	1				Библиотека ЦОК <a href="https://m.edsoo.ru/8a195d1a">https://m.edsoo.ru/8a195d1a</a>
7	Колыбельные песни, пестушки, приговорки, скороговорки	1				Библиотека ЦОК <a href="https://m.edsoo.ru/8a195e28">https://m.edsoo.ru/8a195e28</a>
8	Сказки народов России и народов мира. Сказки о животных, волшебные, бытовые	1				Библиотека ЦОК <a href="https://m.edsoo.ru/8a196062">https://m.edsoo.ru/8a196062</a>
9	Русские народные сказки.	1				Библиотека ЦОК

	Животные-помощники и чудесные противники в сказке "Царевна-лягушка"					<a href="https://m.edsoo.ru/8a196170">https://m.edsoo.ru/8a196170</a>
10	Главные герои волшебных сказок Василиса Премудрая и Иван-царевич	1				Библиотека ЦОК <a href="https://m.edsoo.ru/8a19629c">https://m.edsoo.ru/8a19629c</a>
11	Поэзия волшебной сказки	1				Библиотека ЦОК <a href="https://m.edsoo.ru/8a196418">https://m.edsoo.ru/8a196418</a>
12	Сказки о животных «Журавль и цапля». Бытовые сказки «Солдатская шинель»	1				Библиотека ЦОК <a href="https://m.edsoo.ru/8a19658a">https://m.edsoo.ru/8a19658a</a>
13	Резервный урок. Духовно-нравственный опыт народных сказок. Итоговый урок	1				Библиотека ЦОК <a href="https://m.edsoo.ru/8a19671a">https://m.edsoo.ru/8a19671a</a>
14	Резервный урок. Роды и жанры литературы и их основные признаки	1				Библиотека ЦОК <a href="https://m.edsoo.ru/8a19685a">https://m.edsoo.ru/8a19685a</a>
15	Внеклассное чтение. Жанр басни в мировой литературе. Эзоп, Лафонтен	1				Библиотека ЦОК <a href="https://m.edsoo.ru/8a196a9e">https://m.edsoo.ru/8a196a9e</a>
16	Внеклассное чтение. Русские баснописцы XVIII века. А. П. Сумароков «Кокушка». И. И. Дмитриев «Муха».	1				Библиотека ЦОК <a href="https://m.edsoo.ru/8a196bfc">https://m.edsoo.ru/8a196bfc</a>
17	И. А. Крылов - великий русский баснописец. Басни (три по выбору). «Ворона и Лисица»	1				Библиотека ЦОК <a href="https://m.edsoo.ru/8a196daa">https://m.edsoo.ru/8a196daa</a>
18	И. А. Крылов. Историческая	1				Библиотека ЦОК

	основа басен. Герои произведения, их речь. "Волк на псарне"					<a href="https://m.edsoo.ru/8a196ed6">https://m.edsoo.ru/8a196ed6</a>
19	И. А. Крылов. Аллегория в басне. Нравственные уроки произведений «Свинья под Дубом»	1				Библиотека ЦОК <a href="https://m.edsoo.ru/8a196fee">https://m.edsoo.ru/8a196fee</a>
20	И. А. Крылов. Художественные средства изображения в баснях. Эзопов язык	1				Библиотека ЦОК <a href="https://m.edsoo.ru/8a1970fc">https://m.edsoo.ru/8a1970fc</a>
21	А. С. Пушкин. Образы русской природы в произведениях поэта (не менее трёх). «Зимнее утро», «У лукоморья дуб зелёный...», «Няне» и др.	1				Библиотека ЦОК <a href="https://m.edsoo.ru/8a19720a">https://m.edsoo.ru/8a19720a</a>
22	А. С. Пушкин. Лирический герой в стихотворениях поэта. Образ няни.	1				Библиотека ЦОК <a href="https://m.edsoo.ru/8a197354">https://m.edsoo.ru/8a197354</a>
23	А. С. Пушкин. «Сказка о мёртвой царевне и о семи богатырях». Сюжет сказки	1				Библиотека ЦОК <a href="https://m.edsoo.ru/8a1974e4">https://m.edsoo.ru/8a1974e4</a>
24	А. С. Пушкин. «Сказка о мёртвой царевне и о семи богатырях». Главные и второстепенные герои	1				Библиотека ЦОК <a href="https://m.edsoo.ru/8a197610">https://m.edsoo.ru/8a197610</a>
25	А. С. Пушкин. «Сказка о мёртвой царевне и о семи богатырях». Волшебство в сказке	1				Библиотека ЦОК <a href="https://m.edsoo.ru/8a197728">https://m.edsoo.ru/8a197728</a>
26	А. С. Пушкин. «Сказка о мёртвой царевне и о семи богатырях».	1				Библиотека ЦОК <a href="https://m.edsoo.ru/8a197840">https://m.edsoo.ru/8a197840</a>

	Язык сказки. Писательское мастерство поэта					
27	М. Ю. Лермонтов. Стихотворение «Бородино»: история создания, тема, идея, композиция стихотворения, образ рассказчика	1				Библиотека ЦОК <a href="https://m.edsoo.ru/8a197bb0">https://m.edsoo.ru/8a197bb0</a>
28	М. Ю. Лермонтов. Стихотворение «Бородино»: патриотический пафос, художественные средства изображения	1				Библиотека ЦОК <a href="https://m.edsoo.ru/8a197d4a">https://m.edsoo.ru/8a197d4a</a>
29	Н. В. Гоголь. Повесть «Ночь перед Рождеством». Жанровые особенности произведения. Сюжет. Персонажи	1				Библиотека ЦОК <a href="https://m.edsoo.ru/8a197e58">https://m.edsoo.ru/8a197e58</a>
30	Н. В. Гоголь. Повесть "Ночь перед Рождеством". Сочетание комического и лирического. Язык произведения	1				Библиотека ЦОК <a href="https://m.edsoo.ru/8a197fa2">https://m.edsoo.ru/8a197fa2</a>
31	Резервный урок. Н. В. Гоголь. Реальность и фантастика в повести писателя "Заколдованное место"	1				Библиотека ЦОК <a href="https://m.edsoo.ru/8a198128">https://m.edsoo.ru/8a198128</a>
32	Резервный урок. Н. В. Гоголь. Народная поэзия и юмор в повести писателя «Заколдованное место»	1				Библиотека ЦОК <a href="https://m.edsoo.ru/8a198268">https://m.edsoo.ru/8a198268</a>
33	И. С. Тургенев. Рассказ «Муму»: история создания, прототипы героев	1				Библиотека ЦОК <a href="https://m.edsoo.ru/8a198754">https://m.edsoo.ru/8a198754</a>

34	И. С. Тургенев. Рассказ «Муму»: проблематика произведения	1				Библиотека ЦОК <a href="https://m.edsoo.ru/8a198876">https://m.edsoo.ru/8a198876</a>
35	И. С. Тургенев. Рассказ «Муму»: сюжет и композиция	1				Библиотека ЦОК <a href="https://m.edsoo.ru/8a19898e">https://m.edsoo.ru/8a19898e</a>
36	И. С. Тургенев. Рассказ «Муму»: система образов. Образ Герасима	1				Библиотека ЦОК <a href="https://m.edsoo.ru/8a198aba">https://m.edsoo.ru/8a198aba</a>
37	Развитие речи. И. С. Тургенев. Рассказ «Муму». Роль интерьера в произведении. Каморка Герасима	1				Библиотека ЦОК <a href="https://m.edsoo.ru/8a198c36">https://m.edsoo.ru/8a198c36</a>
38	И. С. Тургенев. Рассказ «Муму». Роль природы и пейзажа в произведении	1				
39	Н. А. Некрасов. Стихотворения (не менее двух). «Крестьянские дети», «Школьник» и др.. Тема, идея, содержание, детские образы	1				Библиотека ЦОК <a href="https://m.edsoo.ru/8a198380">https://m.edsoo.ru/8a198380</a>
40	Н. А. Некрасов. Поэма «Мороз, Красный нос» (фрагмент). Анализ произведения	1				Библиотека ЦОК <a href="https://m.edsoo.ru/8a198498">https://m.edsoo.ru/8a198498</a>
41	Н. А. Некрасов. Поэма «Мороз, Красный нос». Тематика, проблематика, система образов	1				Библиотека ЦОК <a href="https://m.edsoo.ru/8a1985ce">https://m.edsoo.ru/8a1985ce</a>
42	Л. Н. Толстой. Рассказ «Кавказский пленник»: историческая основа, рассказ-быль, тема, идея	1				Библиотека ЦОК <a href="https://m.edsoo.ru/8a198d80">https://m.edsoo.ru/8a198d80</a>
43	Л. Н. Толстой. Рассказ «Кавказский пленник». Жилин и	1				Библиотека ЦОК <a href="https://m.edsoo.ru/8a199028">https://m.edsoo.ru/8a199028</a>

	Костылин. Сравнительная характеристика образов					
44	Л. Н. Толстой. Рассказ «Кавказский пленник». Жилин и Дина. Образы татар	1				Библиотека ЦОК <a href="https://m.edsoo.ru/8a198ea2">https://m.edsoo.ru/8a198ea2</a>
45	Л. Н. Толстой. Рассказ «Кавказский пленник». Нравственный облик героев	1				Библиотека ЦОК <a href="https://m.edsoo.ru/8a19914a">https://m.edsoo.ru/8a19914a</a>
46	Л. Н. Толстой. Рассказ «Кавказский пленник». Картины природы. Мастерство писателя	1				Библиотека ЦОК <a href="https://m.edsoo.ru/8a199258">https://m.edsoo.ru/8a199258</a>
47	Развитие речи. Л. Н. Толстой. Рассказ «Кавказский пленник». Подготовка к домашнему сочинению по произведению	1				
48	Итоговая контрольная работа Русская классика (письменный ответ, тесты, творческая работа)	1	1			Библиотека ЦОК <a href="https://m.edsoo.ru/8a199366">https://m.edsoo.ru/8a199366</a>
49	Стихотворения отечественных поэтов XIX–XX веков о родной природе и о связи человека с Родиной А. А. Фет. "Чудная картина...", "Весенний дождь". Ф. И. Тютчев. "Зима недаром злится...", "Есть в осени первоначальной..."	1				Библиотека ЦОК <a href="https://m.edsoo.ru/8a19947e">https://m.edsoo.ru/8a19947e</a>
50	Стихотворения отечественных поэтов XIX—XX веков о родной природе и о связи человека с	1				Библиотека ЦОК <a href="https://m.edsoo.ru/8a1995aa">https://m.edsoo.ru/8a1995aa</a>



	Родиной И. А. Бунин. «Помню — долгий зимний вечер...». Дон-Аминадо. "Города и годы".					
51	Стихотворения отечественных поэтов XIX—XX веков о родной природе и о связи человека с Родиной А. А. Блок. «Погружался я в море клевера...», «Белой ночью месяц красный...», «Летний вечер»	1				Библиотека ЦОК <a href="https://m.edsoo.ru/8a199820">https://m.edsoo.ru/8a199820</a>
52	Стихотворения отечественных поэтов XIX—XX веков о родной природе и о связи человека с Родиной С. А. Есенин. «Береза», «Пороша», «Поет зима — аукает...», «Сыплет черемуха снегом...».	1				Библиотека ЦОК <a href="https://m.edsoo.ru/8a1999e2">https://m.edsoo.ru/8a1999e2</a>
53	[[Резервный урок. Стихотворения отечественных поэтов XIX—XX веков о родной природе и о связи человека с Родиной [[Н. М. Рубцов. «Тихая моя родина», «Родная деревня»]]	1				Библиотека ЦОК <a href="https://m.edsoo.ru/8a199b04">https://m.edsoo.ru/8a199b04</a>
54	Развитие речи. Поэтические образы, настроения и картины в стихах о природе. Итоговый урок	1				Библиотека ЦОК <a href="https://m.edsoo.ru/8a199c30">https://m.edsoo.ru/8a199c30</a>
55	Юмористические рассказы отечественных писателей XIX—XX веков. А. П. Чехов. Рассказы (два	1				Библиотека ЦОК <a href="https://m.edsoo.ru/8a199d48">https://m.edsoo.ru/8a199d48</a>

	по выбору). «Лошадиная фамилия», «Хирургия» и др. Тематический обзор					
56	Рассказы А. П. Чехова. Способы создания комического	1				Библиотека ЦОК <a href="https://m.edsoo.ru/8a199e60">https://m.edsoo.ru/8a199e60</a>
57	М. М. Зощенко (два рассказа по выбору). «Галоша», «Лёля и Минька», «Ёлка», «Золотые слова», «Встреча». Тема, идея, сюжет	1				Библиотека ЦОК <a href="https://m.edsoo.ru/8bc29050">https://m.edsoo.ru/8bc29050</a>
58	М. М. Зощенко. «Галоша», «Лёля и Минька», «Ёлка», «Золотые слова», «Встреча» и др. Образы главных героев в рассказах писателя.	1				Библиотека ЦОК <a href="https://m.edsoo.ru/8bc29154">https://m.edsoo.ru/8bc29154</a>
59	Развитие речи. Мой любимый рассказ М.М. Зощенко	1				
60	Произведения отечественной литературы о природе и животных (не менее двух). Например, М. М. Пришвин «Кладовая солнца», К. Г. Паустовский «Тёплый хлеб», «Заячьи лапы».. Тематика и проблематика. Герои и их поступки	1				Библиотека ЦОК <a href="https://m.edsoo.ru/8bc2662a">https://m.edsoo.ru/8bc2662a</a>
61	Нравственные проблемы сказок и рассказов М.М.Пришвина, К.Г.Паустовского	1				Библиотека ЦОК <a href="https://m.edsoo.ru/8bc26ba2">https://m.edsoo.ru/8bc26ba2</a>
62	Язык сказок и рассказов о	1				Библиотека ЦОК

	животных М. М. Пришвина, К. Г. Паустовского					<a href="https://m.edsoo.ru/8bc26918">https://m.edsoo.ru/8bc26918</a>
63	Произведения отечественной литературы о природе и животных. Связь с народными сказками. Авторская позиция	1				Библиотека ЦОК <a href="https://m.edsoo.ru/8bc26a6c">https://m.edsoo.ru/8bc26a6c</a>
64	Резервный урок. Произведения русских писателей о природе и животных. Темы, идеи, проблемы. Итоговый урок	1				
65	А. П. Платонов. Рассказы (один по выбору). Например, «Никита» и др. Тема, идея, проблематика	1				
66	А. П. Платонов. Рассказы (один по выбору). Например, «Никита» и др. Система образов	1				
67	В. П. Астафьев. Рассказ «Васюткино озеро». Тема, идея произведения	1				Библиотека ЦОК <a href="https://m.edsoo.ru/8bc28452">https://m.edsoo.ru/8bc28452</a>
68	В. П. Астафьев. Рассказ «Васюткино озеро». Система образов. Образ главного героя произведения	1				Библиотека ЦОК <a href="https://m.edsoo.ru/8bc28574">https://m.edsoo.ru/8bc28574</a>
69	Произведения отечественной литературы на тему «Человек на войне» (не менее двух). Например, В. П. Катаев. «Сын полка», К.М.Симонов. "Сын артиллериста" и др. Проблема	1				Библиотека ЦОК <a href="https://m.edsoo.ru/8bc27b60">https://m.edsoo.ru/8bc27b60</a>

	героизма					
70	Произведения отечественной литературы на тему «Человек на войне» (не менее двух). Например, В. П. Катаев. «Сын полка», К.М.Симонов. «Сын артиллериста» и др.: дети и взрослые в условиях военного времени	1				Библиотека ЦОК <a href="https://m.edsoo.ru/8bc27c82">https://m.edsoo.ru/8bc27c82</a>
71	В. П. Катаев. «Сын полка». Историческая основа произведения. Смысл названия. Сюжет. Герои произведения	1				Библиотека ЦОК <a href="https://m.edsoo.ru/8bc27da4">https://m.edsoo.ru/8bc27da4</a>
72	Резервный урок. В. П. Катаев. «Сын полка». Образ Вани Солнцева. Война и дети	1				
73	Резервный урок. Л. А. Кассиль. "Дорогие мои мальчишки". Идеино-нравственные проблемы в произведении. "Отметки Риммы Лебедевой"	1				Библиотека ЦОК <a href="https://m.edsoo.ru/8bc27f98">https://m.edsoo.ru/8bc27f98</a>
74	Внеклассное чтение. Война и дети в произведениях о Великой Отечественной войне. А .Т. Твардовский. "Рассказ танкиста". К. М. Симонов. "Майор привёз мальчишку на лафете..."	1				Библиотека ЦОК <a href="https://m.edsoo.ru/8bc28146">https://m.edsoo.ru/8bc28146</a>
75	Произведения отечественных писателей XX–начала XXI веков	1				Библиотека ЦОК <a href="https://m.edsoo.ru/8bc27926">https://m.edsoo.ru/8bc27926</a>

	на тему детства. (не менее двух). В. Г. Короленко. "В дурном обществе". Обзор произведений. Специфика темы					
76	Произведения отечественных писателей XX–начала XXI веков на тему детства. Тематика и проблематика произведения. Авторская позиция	1				Библиотека ЦОК <a href="https://m.edsoo.ru/8bc27a48">https://m.edsoo.ru/8bc27a48</a>
77	Произведения отечественных писателей XX–начала XXI веков на тему детства. Герои и их поступки	1				
78	Внеклассное чтение. Произведения отечественных писателей XIX– начала XXI веков на тему детства. В. П. Крапивин. "Тень каравеллы".	1				
79	Резервный урок. Произведения отечественных писателей XIX–начала XXI веков на тему детства. Современный взгляд на тему детства в литературе	1				
80	Произведения приключенческого жанра отечественных писателей. (одно по выбору). К. Булычёв «Девочка, с которой ничего не случится», «Миллион приключений» и др. (главы по	1				

	выбору). Тематика произведений					
81	Произведения приключенческого жанра отечественных писателей. Проблематика произведений К.Булычева	1				
82	Резервный урок. Произведения приключенческого жанра отечественных писателей. Сюжет и проблематика произведения	1				
83	Литература народов России. Стихотворения Р. Г. Гамзатов. «Песня соловья»; М. Карим. «Эту песню мать мне пела». Тематика стихотворений	1				Библиотека ЦОК <a href="https://m.edsoo.ru/8bc288a8">https://m.edsoo.ru/8bc288a8</a>
84	Резервный урок. Образ лирического героя в стихотворениях Р.Г.Гамзатова и М.Карима	1				
85	Х. К. Андерсен. Сказки «Снежная королева». Тема, идея сказки. Победа добра над злом	1				Библиотека ЦОК <a href="https://m.edsoo.ru/8bc28b32">https://m.edsoo.ru/8bc28b32</a>
86	Х. К. Андерсен. Сказка «Снежная королева»: красота внутренняя и внешняя. Образы. Авторская позиция	1				Библиотека ЦОК <a href="https://m.edsoo.ru/8bc28c36">https://m.edsoo.ru/8bc28c36</a>
87	Внеклассное чтение. Сказки Х. К. Андерсена (по выбору)	1				
88	Развитие речи. Любимая сказка Х.	1				

	К. Андерсена					
89	Зарубежная сказочная проза. Л. Кэрролл. «Алиса в Стране Чудес» (главы). Герои и мотивы	1				Библиотека ЦОК <a href="https://m.edsoo.ru/8bc28e52">https://m.edsoo.ru/8bc28e52</a>
90	Зарубежная сказочная проза. Л. Кэрролл. «Алиса в Стране Чудес» (главы). Стиль и язык, художественные приемы	1				Библиотека ЦОК <a href="https://m.edsoo.ru/8bc28d3a">https://m.edsoo.ru/8bc28d3a</a>
91	Резервный урок. Художественный мир литературной сказки. Итоговый урок/Всероссийская проверочная работа	1				Библиотека ЦОК <a href="https://m.edsoo.ru/8bc28f4c">https://m.edsoo.ru/8bc28f4c</a>
92	Резервный урок. Зарубежная проза о детях и подростках. Дж. Лондон. "Сказание о Кише".	1				Библиотека ЦОК <a href="https://m.edsoo.ru/8bc2a3a6">https://m.edsoo.ru/8bc2a3a6</a>
93	Зарубежная проза о детях и подростках. Дж. Лондон. «Сказание о Кише». Тема, идея, проблематика	1				
94	Резервный урок. Марк Твен. «Приключения Тома Сойера». Тематика произведения. Сюжет. Система персонажей. Образ главного героя	1				
95	Развитие речи. Марк Твен. «Приключения Тома Сойера»: дружба героев	1				
96	Итоговая контрольная работа.	1	1			Библиотека ЦОК <a href="https://m.edsoo.ru/8bc29fd2">https://m.edsoo.ru/8bc29fd2</a>

	Образы детства в литературных произведениях (письменный ответ, тесты, творческая работа)					
97	Зарубежная приключенческая проза. Р. Л. Стивенсон.«Остров сокровищ». Обзор по зарубежной приключенческой прозе. Темы и сюжеты произведений	1				Библиотека ЦОК <a href="https://m.edsoo.ru/8bc2a108">https://m.edsoo.ru/8bc2a108</a>
98	Резервный урок. Р.Л.Стивенсон. «Остров сокровищ» (главы по выбору). Образ главного героя. Обзорный урок	1				
99	Внеклассное чтение. Зарубежная приключенческая проза. Любимое произведение	1				
100	Зарубежная проза о животных. Дж. Даррелл. «Говорящий свёрток». Тематика, проблематика произведения	1				Библиотека ЦОК <a href="https://m.edsoo.ru/8bc26d78">https://m.edsoo.ru/8bc26d78</a>
101	Зарубежная проза о животных. Герои и их поступки	1				Библиотека ЦОК <a href="https://m.edsoo.ru/8bc26e9a">https://m.edsoo.ru/8bc26e9a</a>
102	Развитие речи. Итоговый урок. Результаты и планы на следующий год. Список рекомендуемой литературы	1				
ОБЩЕЕ КОЛИЧЕСТВО ЧАСОВ ПО ПРОГРАММЕ		102	2	0		



## 6 КЛАСС

№ п/п	Тема урока	Количество часов			Дата изучения	Электронные цифровые образовательные ресурсы
		Всего	Контрольные работы	Практические работы		
1	Введение в курс литературы 6 класса	1				Библиотека ЦОК <a href="https://m.edsoo.ru/8bc2a7e8">https://m.edsoo.ru/8bc2a7e8</a>
2	Античная литература. Гомер. Поэмы «Илиада» и «Одиссея»	1				Библиотека ЦОК <a href="https://m.edsoo.ru/8bc2aa04">https://m.edsoo.ru/8bc2aa04</a>
3	Гомер. Поэма «Илиада». Образы Ахилла и Гектора	1				Библиотека ЦОК <a href="https://m.edsoo.ru/8bc2abbc">https://m.edsoo.ru/8bc2abbc</a>
4	Развитие речи. Гомер. Поэма «Одиссея» (фрагменты). Образ Одиссея	1				Библиотека ЦОК <a href="https://m.edsoo.ru/8bc2ad6a">https://m.edsoo.ru/8bc2ad6a</a>
5	Развитие речи. Отражение древнегреческих мифов в поэмах Гомера	1				Библиотека ЦОК <a href="https://m.edsoo.ru/8bc2aee6">https://m.edsoo.ru/8bc2aee6</a>
6	Былины. «Илья Муромец и Соловей-разбойник». Жанровые особенности, сюжет, система образов.	1				Библиотека ЦОК <a href="https://m.edsoo.ru/8bc2b06c">https://m.edsoo.ru/8bc2b06c</a>
7	Былина «Илья Муромец и Соловей-разбойник». Идеино-тематическое содержание, особенности композиции, образы.	1				Библиотека ЦОК <a href="https://m.edsoo.ru/8bc2b1fc">https://m.edsoo.ru/8bc2b1fc</a>
8	Внеклассное чтение. Тематика русских былин. Традиции в	1				Библиотека ЦОК <a href="https://m.edsoo.ru/8bc2b3be">https://m.edsoo.ru/8bc2b3be</a>

	изображении богатырей. Былина «Вольга и Микула Селянинович»					
9	Былина «Садко». Особенность былинного эпоса Новгородского цикла. Образ Садко в искусстве	1				Библиотека ЦОК <a href="https://m.edsoo.ru/8bc2b4e0">https://m.edsoo.ru/8bc2b4e0</a>
10	Русские былины. Особенности жанра, изобразительно-выразительные средства. Русские богатыри в изобразительном искусстве	1				
11	Русская народная песня. «Ах, кабы на цветы да не морозы...», «Ах вы ветры, ветры буйные...», «Черный ворон», «Не шуми, мати зеленая дубровушка...». Жанровое своеобразие. Русские народные песни в художественной литературе	1				Библиотека ЦОК <a href="https://m.edsoo.ru/8bc2b706">https://m.edsoo.ru/8bc2b706</a>
12	Народные песни и поэмы народов России и мира. «Песнь о Роланде» (фрагменты). Тематика, герои, художественные особенности	1				Библиотека ЦОК <a href="https://m.edsoo.ru/8bc2b81e">https://m.edsoo.ru/8bc2b81e</a>
13	Народные песни и поэмы народов России и мира. «Песнь о Нибелунгах» (фрагменты). Тематика, система образов, изобразительно-выразительные средства	1				
14	Внеклассное чтение. Жанр	1				

	баллады в мировой литературе. Баллада Р. Л. Стивенсона "Вересковый мёд". Тема, идея, сюжет, композиция					
15	Внеклассное чтение. Жанр баллады в мировой литературе. Баллады Ф. Шиллера «Кубок», "Перчатка". Сюжетное своеобразие	1				Библиотека ЦОК <a href="https://m.edsoo.ru/8bc2bb52">https://m.edsoo.ru/8bc2bb52</a>
16	Итоговый урок по разделу "Фольклор". Отражение фольклорных жанров в литературе	1				
17	Развитие речи. Викторина по разделу "Фольклор"	1				
18	Древнерусская литература: основные жанры и их особенности. Летопись «Повесть временных лет». История создания	1				Библиотека ЦОК <a href="https://m.edsoo.ru/8bc2c124">https://m.edsoo.ru/8bc2c124</a>
19	«Повесть временных лет»: «Сказание о белгородском киселе». Особенности жанра, тематика фрагмента	1				
20	«Повесть временных лет»: «Сказание о походе князя Олега на Царь-град», «Предание о смерти князя Олега». Анализ фрагментов летописи. Образы героев	1				Библиотека ЦОК <a href="https://m.edsoo.ru/8bc2c354">https://m.edsoo.ru/8bc2c354</a>
21	Развитие речи. Древнерусская литература. Самостоятельный анализ фрагмента из «Повести	1				

	временных лет» по выбору					
22	А. С. Пушкин. «Песнь о вещем Олеге». Связь с фрагментом "Повести временных лет"	1				Библиотека ЦОК <a href="https://m.edsoo.ru/8bc2c4e4">https://m.edsoo.ru/8bc2c4e4</a>
23	А. С. Пушкин. Стихотворения «Зимнее утро», «Туча» и др. Пейзажная лирика поэта	1				Библиотека ЦОК <a href="https://m.edsoo.ru/8bc2c61a">https://m.edsoo.ru/8bc2c61a</a>
24	А. С. Пушкин. Стихотворение «Узник». Проблематика, средства изображения	1				
25	Двусложные размеры стиха	1				Библиотека ЦОК <a href="https://m.edsoo.ru/8bc2c732">https://m.edsoo.ru/8bc2c732</a>
26	А. С. Пушкин. Роман «Дубровский». История создания, тема, идея произведения	1				Библиотека ЦОК <a href="https://m.edsoo.ru/8bc2c84a">https://m.edsoo.ru/8bc2c84a</a>
27	А.С. Пушкин. Роман "Дубровский". Сюжет, фабула, система образов	1				Библиотека ЦОК <a href="https://m.edsoo.ru/8bc2c976">https://m.edsoo.ru/8bc2c976</a>
28	А.С. Пушкин. Роман "Дубровский". История любви Владимира и Маши. Образ главного героя	1				Библиотека ЦОК <a href="https://m.edsoo.ru/8bc2cba6">https://m.edsoo.ru/8bc2cba6</a>
29	А.С. Пушкин. Роман "Дубровский". Противостояние Владимира и Троекурова. Роль второстепенных персонажей	1				Библиотека ЦОК <a href="https://m.edsoo.ru/8bc2ce58">https://m.edsoo.ru/8bc2ce58</a>
30	А.С. Пушкин. Роман "Дубровский". Смысл финала	1				Библиотека ЦОК <a href="https://m.edsoo.ru/8bc2cf70">https://m.edsoo.ru/8bc2cf70</a>

	романа					
31	Развитие речи. Подготовка к домашнему сочинению по роману А.С.Пушкина "Дубровский"	1				
32	Итоговый урок по творчеству А.С. Пушкина	1				Библиотека ЦОК <a href="https://m.edsoo.ru/8bc2d092">https://m.edsoo.ru/8bc2d092</a>
33	Внеклассное чтение. Любимое произведение А.С.Пушкина	1				
34	М. Ю. Лермонтов. Стихотворения "Три пальмы", "Утес", "Листок". История создания, тематика	1				Библиотека ЦОК <a href="https://m.edsoo.ru/8bc2d1be">https://m.edsoo.ru/8bc2d1be</a>
35	М. Ю. Лермонтов. Стихотворения "Три пальмы", "Утес", "Листок". Лирический герой, его чувства и переживания	1				Библиотека ЦОК <a href="https://m.edsoo.ru/8bc2d2e0">https://m.edsoo.ru/8bc2d2e0</a>
36	М. Ю. Лермонтов. Стихотворения "Три пальмы", "Утес", "Листок". Художественные средства выразительности	1				Библиотека ЦОК <a href="https://m.edsoo.ru/8bc2d420">https://m.edsoo.ru/8bc2d420</a>
37	Трехсложные стихотворные размеры	1				Библиотека ЦОК <a href="https://m.edsoo.ru/8bc2d538">https://m.edsoo.ru/8bc2d538</a>
38	А. В. Кольцов. Стихотворения "Косарь", "Соловей". Тематика	1				Библиотека ЦОК <a href="https://m.edsoo.ru/8bc2d6dc">https://m.edsoo.ru/8bc2d6dc</a>
39	А. В. Кольцов. Стихотворения "Косарь", "Соловей". Художественные средства воплощения авторского замысла	1				Библиотека ЦОК <a href="https://m.edsoo.ru/8bc2d7e0">https://m.edsoo.ru/8bc2d7e0</a>
40	Ф. И. Тютчев. Стихотворения	1				Библиотека ЦОК

	"Неохотно и несмело...", "Листья". Тематика произведений				<a href="https://m.edsoo.ru/8bc2d920">https://m.edsoo.ru/8bc2d920</a>
41	Ф. И. Тютчев. Стихотворение «С поляны коршун поднялся...». Лирический герой и средства художественной изобразительности в произведении	1			Библиотека ЦОК <a href="https://m.edsoo.ru/8bc2db82">https://m.edsoo.ru/8bc2db82</a>
42	А. А. Фет. Стихотворение «Учись у них — у дуба, у берёзы...», «Ель рукавом мне тропинку завесила...» Проблематика произведений поэта	1			Библиотека ЦОК <a href="https://m.edsoo.ru/8bc2db82">https://m.edsoo.ru/8bc2db82</a>
43	А. А. Фет. Стихотворения «Ель рукавом мне тропинку завесила...», «Учись у них — у дуба, у берёзы...». Своеобразие художественного видения поэта	1			Библиотека ЦОК <a href="https://m.edsoo.ru/8bc2de7a">https://m.edsoo.ru/8bc2de7a</a>
44	Итоговый урок по творчеству М.Ю. Лермонтова, А. В. Кольцова, Ф.И. Тютчева, А.А. Фета	1			Библиотека ЦОК <a href="https://m.edsoo.ru/8bc2dfa6">https://m.edsoo.ru/8bc2dfa6</a>
45	И. С. Тургенев. Сборник рассказов "Записки охотника". Рассказ "Бежин луг". Проблематика произведения	1			Библиотека ЦОК <a href="https://m.edsoo.ru/8bc2e0c8">https://m.edsoo.ru/8bc2e0c8</a>
46	И. С. Тургенев. Рассказ «Бежин луг». Образы и герои	1			Библиотека ЦОК <a href="https://m.edsoo.ru/8bc2e28a">https://m.edsoo.ru/8bc2e28a</a>
47	И. С. Тургенев. Рассказ «Бежин луг». Портрет и пейзаж в литературном произведении	1			Библиотека ЦОК <a href="https://m.edsoo.ru/8bc2e3ac">https://m.edsoo.ru/8bc2e3ac</a>

48	Н. С. Лесков. Сказ «Левша». Художественные и жанровые особенности произведения	1				Библиотека ЦОК <a href="https://m.edsoo.ru/8bc2e5d2">https://m.edsoo.ru/8bc2e5d2</a>
49	Н. С. Лесков. Сказ «Левша»: образ главного героя	1				Библиотека ЦОК <a href="https://m.edsoo.ru/8bc2e4ba">https://m.edsoo.ru/8bc2e4ba</a>
50	Н. С. Лесков. Сказ «Левша»: авторское отношение к герою	1				Библиотека ЦОК <a href="https://m.edsoo.ru/8bc2e6e0">https://m.edsoo.ru/8bc2e6e0</a>
51	Итоговый урок по творчеству И.С. Тургенева, Н. С.Лескова	1				Библиотека ЦОК <a href="https://m.edsoo.ru/8bc2e7f8">https://m.edsoo.ru/8bc2e7f8</a>
52	Л. Н. Толстой. Повесть «Детство» (главы). Тематика произведения	1				Библиотека ЦОК <a href="https://m.edsoo.ru/8bc2e924">https://m.edsoo.ru/8bc2e924</a>
53	Л. Н. Толстой. Повесть «Детство» (главы). Проблематика повести	1				Библиотека ЦОК <a href="https://m.edsoo.ru/8bc2eb5e">https://m.edsoo.ru/8bc2eb5e</a>
54	Развитие речи. Л. Н. Толстой. Повесть «Детство» (главы). Образы родителей	1				Библиотека ЦОК <a href="https://m.edsoo.ru/8bc2ec8a">https://m.edsoo.ru/8bc2ec8a</a>
55	Развитие речи. Л. Н. Толстой. Повесть «Детство» (главы). Образы Карла Ивановича и Натальи Савишны	1				Библиотека ЦОК <a href="https://m.edsoo.ru/8bc2edf2">https://m.edsoo.ru/8bc2edf2</a>
56	Итоговая контрольная работа. Герои произведений XIX века (письменный ответ, тесты, творческая работа)	1	1			Библиотека ЦОК <a href="https://m.edsoo.ru/8bc2f036">https://m.edsoo.ru/8bc2f036</a>
57	А. П. Чехов. Рассказы (три по выбору). «Толстый и тонкий», «Смерть чиновника», "Хамелеон". Проблема маленького человека	1				Библиотека ЦОК <a href="https://m.edsoo.ru/8bc2f54a">https://m.edsoo.ru/8bc2f54a</a>

58	А. П. Чехов. Рассказ «Хамелеон». Юмор, ирония, источники комического	1				Библиотека ЦОК <a href="https://m.edsoo.ru/8bc2f6ee">https://m.edsoo.ru/8bc2f6ee</a>
59	А. П. Чехов. Проблема истинных и ложных ценностей в рассказах писателя	1				Библиотека ЦОК <a href="https://m.edsoo.ru/8bc2f824">https://m.edsoo.ru/8bc2f824</a>
60	А. П. Чехов. Художественные средства и приёмы изображения в рассказах	1				
61	А. И. Куприн. Рассказ «Чудесный доктор». Тема рассказа. Сюжет	1				Библиотека ЦОК <a href="https://m.edsoo.ru/8bc2f932">https://m.edsoo.ru/8bc2f932</a>
62	А. И. Куприн. Рассказ «Чудесный доктор». Проблематика произведения	1				Библиотека ЦОК <a href="https://m.edsoo.ru/8bc2fa54">https://m.edsoo.ru/8bc2fa54</a>
63	Развитие речи А. И. Куприн. Рассказ «Чудесный доктор». Смысл названия рассказа	1				
64	Итоговый урок по творчеству А.П. Чехова, А.И. Куприна	1				Библиотека ЦОК <a href="https://m.edsoo.ru/8bc2fb6c">https://m.edsoo.ru/8bc2fb6c</a>
65	Стихотворения отечественных поэтов начала XX века. А. А. Блок. Стихотворения «Летний вечер», "О, как безумно за окном..."	1				Библиотека ЦОК <a href="https://m.edsoo.ru/8bc2fc8e">https://m.edsoo.ru/8bc2fc8e</a>
66	Стихотворения отечественных поэтов начала XX века. С. А. Есенин. Стихотворения «Мелколесье. Степь и дали...», "Пороша", «Топи да болота».	1				Библиотека ЦОК <a href="https://m.edsoo.ru/8bc2fda6">https://m.edsoo.ru/8bc2fda6</a>



67	Стихотворения отечественных поэтов начала XX века. А.А. Ахматова. Стихотворение "Перед весной бывают дни такие..."	1				Библиотека ЦОК <a href="https://m.edsoo.ru/8bc2fec8">https://m.edsoo.ru/8bc2fec8</a>
68	Стихотворения отечественных поэтов XX века.(не менее четырёх стихотворений двух поэтов). Например, стихотворения О.Ф.Берггольц, В.С.Высоцкого, Ю.П. Мориц, Д.С.Самойлова. Обзор	1				Библиотека ЦОК <a href="https://m.edsoo.ru/8bc3004e">https://m.edsoo.ru/8bc3004e</a>
69	Стихотворения отечественных поэтов XX века.(не менее четырёх стихотворений двух поэтов). Например, стихотворения О.Ф.Берггольц, В.С.Высоцкого, Ю.П.Мориц, Д.С.Самойлова. Темы, мотивы, образы	1				Библиотека ЦОК <a href="https://m.edsoo.ru/8bc30170">https://m.edsoo.ru/8bc30170</a>
70	Стихотворения отечественных поэтов XX века.(не менее четырёх стихотворений двух поэтов). Например, стихотворения О.Ф.Берггольц, В.С.Высоцкого, Ю.П.Мориц, Д.С.Самойлова. Художественное своеобразие	1				Библиотека ЦОК <a href="https://m.edsoo.ru/8bc30288">https://m.edsoo.ru/8bc30288</a>
71	Итоговый урок по теме «Русская поэзия XX века»	1				Библиотека ЦОК <a href="https://m.edsoo.ru/8bc303aa">https://m.edsoo.ru/8bc303aa</a>
72	Проза отечественных писателей конца XX — начала XXI века, в	1				

	том числе о Великой Отечественной войне. Обзор. два произведения по выбору, например, Б. Л. Васильев. «Экспонат №...»; Б. П. Екимов. «Ночь исцеления», Э.Н. Веркин «Облачный полк» (главы). Обзор					
73	Проза отечественных писателей конца XX — начала XXI века. Тематика, сюжет, основные герои	1				Библиотека ЦОК <a href="https://m.edsoo.ru/8bc30620">https://m.edsoo.ru/8bc30620</a>
74	Проза отечественных писателей конца XX — начала XXI века. Нравственная проблематика, идейно-художественные особенности	1				
75	В. Г. Распутин. Рассказ «Уроки французского». Трудности послевоенного времени	1				Библиотека ЦОК <a href="https://m.edsoo.ru/8bc30cf6">https://m.edsoo.ru/8bc30cf6</a>
76	В. Г. Распутин. Рассказ «Уроки французского». Образ главного героя	1				Библиотека ЦОК <a href="https://m.edsoo.ru/8bc30f1c">https://m.edsoo.ru/8bc30f1c</a>
77	В. Г. Распутин. Рассказ «Уроки французского». Нравственная проблематика	1				Библиотека ЦОК <a href="https://m.edsoo.ru/8bc310de">https://m.edsoo.ru/8bc310de</a>
78	Резервный урок. В. Г. Распутин. Рассказ «Уроки французского». Художественное своеобразие	1				
79	Произведения отечественных писателей на тему взросления	1				

	человека. Обзор произведений. не менее двух на выбор					
80	Р. П. Погодин. Идеино-художественная особенность рассказов из книги «Кирпичные острова»	1				Библиотека ЦОК <a href="https://m.edsoo.ru/8bc3132c">https://m.edsoo.ru/8bc3132c</a>
81	Р. И. Фраерман. «Дикая собака Динго, или Повесть о первой любви». Проблематика повести	1				
82	Внеклассное чтение. Ю. И. Коваль. Повесть «Самая лёгкая лодка в мире». Система образов	1				Библиотека ЦОК <a href="https://m.edsoo.ru/8bc3155c">https://m.edsoo.ru/8bc3155c</a>
83	Произведения современных отечественных писателей-фантастов. К. Булычев «Сто лет тому вперед». Темы и проблемы. Образы главных героев.	1				
84	Произведения современных отечественных писателей-фантастов. К. Булычев «Сто лет тому вперед». Конфликт, сюжет и композиция. Художественные особенности	1				
85	Литература народов Российской Федерации. Стихотворения (два по выбору). Например, М. Карим. «Бессмертие» (фрагменты); Г. Тукай. «Родная деревня», «Книга»; К. Кулиев. «Когда на меня	1				Библиотека ЦОК <a href="https://m.edsoo.ru/8bc316d8">https://m.edsoo.ru/8bc316d8</a>

	навалилась беда...», «Каким бы малым ни был мой народ...», «Что б ни делалось на свете...», Р. Гамзатов «Журавли», «Мой Дагестан». Идеино-художественное своеобразие					
86	Стихотворения Г. Тукай. «Родная деревня», «Книга»; К. Кулиев. «Когда на меня навалилась беда...», «Каким бы малым ни был мой народ...», Р. Гамзатов «Журавли». Особенности лирического героя	1				Библиотека ЦОК <a href="https://m.edsoo.ru/8bc317f0">https://m.edsoo.ru/8bc317f0</a>
87	Д. Дефо. «Робинзон Крузо» (главы по выбору). История создания	1				
88	Д. Дефо. «Робинзон Крузо» (главы по выбору). Тема, идея	1				Библиотека ЦОК <a href="https://m.edsoo.ru/8bc31d9a">https://m.edsoo.ru/8bc31d9a</a>
89	Д. Дефо. «Робинзон Крузо» (главы по выбору). Образ главного героя	1				Библиотека ЦОК <a href="https://m.edsoo.ru/8bc323b2">https://m.edsoo.ru/8bc323b2</a>
90	Д. Дефо. «Робинзон Крузо» (главы по выбору). Особенности жанра	1				
91	Дж. Свифт. «Путешествия Гулливера» (главы по выбору). Идея произведения	1				Библиотека ЦОК <a href="https://m.edsoo.ru/8bc32574">https://m.edsoo.ru/8bc32574</a>
92	Дж. Свифт. «Путешествия Гулливера» (главы по выбору). Проблематика, герои	1				Библиотека ЦОК <a href="https://m.edsoo.ru/8bc3270e">https://m.edsoo.ru/8bc3270e</a>
93	Дж. Свифт. «Путешествия	1				

	Гулливера» (главы по выбору). Сатира и фантастика					
94	Резервный урок. Дж. Свифт. «Путешествия Гулливера» (главы по выбору). Особенности жанра/Всероссийская проверочная работа	1				
95	Внеклассное чтение. Произведения современных зарубежных писателей-фантастов	1				
96	Произведения зарубежных писателей на тему взросления человека. Ж. Верн. Роман «Дети капитана Гранта» (главы по выбору). Тема, идея, проблематика	1				
97	Произведения зарубежных писателей на тему взросления человека. Ж. Верн. Роман «Дети капитана Гранта» (главы по выбору). Сюжет, композиция. Образ героя	1				
98	Произведения зарубежных писателей на тему взросления человека. Х. Ли. Роман «Убить пересмешника» (главы по выбору). Тема, идея, проблематика	1				
99	Произведения зарубежных писателей на тему взросления человека. Х. Ли. Роман «Убить	1				

	пересмешника» (главы по выбору). Сюжет, композиция, образ главного героя. Смысл названия					
100	Внеклассное чтение. Произведения зарубежных писателей на тему взросления человека (по выбору)	1				
101	Итоговая контрольная работа. Тема семьи в произведениях XX – начала XXI вв. (письменный ответ, тесты, творческая работа)	1	1			Библиотека ЦОК <a href="https://m.edsoo.ru/8bc32e66">https://m.edsoo.ru/8bc32e66</a>
102	Итоговый урок за год. Список рекомендуемой литературы	1				Библиотека ЦОК <a href="https://m.edsoo.ru/8bc3358c">https://m.edsoo.ru/8bc3358c</a>
ОБЩЕЕ КОЛИЧЕСТВО ЧАСОВ ПО ПРОГРАММЕ		102	2	0		

## 7 КЛАСС

№ п/п	Тема урока	Количество часов			Дата изучения	Электронные цифровые образовательные ресурсы
		Всего	Контрольные работы	Практические работы		
1	Вводный урок. Изображение человека как важная идейно-нравственная проблема литературы	1				
2	Древнерусские повести. «Поучение» Владимира Мономаха (в сокращении). Темы и проблемы произведения	1				Библиотека ЦОК <a href="https://m.edsoo.ru/8bc338b6">https://m.edsoo.ru/8bc338b6</a>
3	А. С. Пушкин. Стихотворения (не менее четырех) «Во глубине сибирских руд...», «19 октября» («Роняет лес багряный свой убор...»), «И. И. Пущину», «На холмах Грузии лежит ночная мгла...» и др. Тематика и проблематика лирических произведений	1				
4	А. С. Пушкин. Стихотворения «Во глубине сибирских руд...», «19 октября» («Роняет лес багряный свой убор...»), «И. И. Пущину», «На холмах Грузии лежит ночная мгла...» и др. Особенности мировоззрения	1				

	поэта и их отражение в творчестве, средства выразительности					
5	А. С. Пушкин. «Повести Белкина» («Станционный смотритель» и др.). Тематика, проблематика, особенности повествования в «Повестях Белкина»	1				Библиотека ЦОК <a href="https://m.edsoo.ru/8bc340ae">https://m.edsoo.ru/8bc340ae</a>
6	А. С. Пушкин. «Повести Белкина» («Станционный смотритель»). Особенности конфликта и композиции повести. Система персонажей. Образ «маленького человека» в повести. Мотив "блудного сына" в повести «Станционный смотритель»	1				Библиотека ЦОК <a href="https://m.edsoo.ru/8bc3420c">https://m.edsoo.ru/8bc3420c</a>
7	А. С. Пушкин. Поэма «Полтава» (фрагмент). Историческая основа поэмы. Сюжет, проблематика произведения.	1				
8	А. С. Пушкин. Поэма «Полтава» (фрагмент). Сопоставление образов Петра I и Карла XII. Способы выражения авторской позиции в поэме	1				



9	Развитие речи. А. С. Пушкин. Поэма «Полтава» (фрагмент). Подготовка к домашнему сочинению по поэме «Полтава»(фрагмент)	1				Библиотека ЦОК <a href="https://m.edsoo.ru/8bc33fa0">https://m.edsoo.ru/8bc33fa0</a>
10	М. Ю. Лермонтов. Стихотворения «Парус», «Тучи», «Когда волнуется желтеющая нива...», Ангел», «Молитва» («В минуту жизни трудную...») и др. Тема одиночества в лирике поэта	1				Библиотека ЦОК <a href="https://m.edsoo.ru/8bc34310">https://m.edsoo.ru/8bc34310</a>
11	М. Ю. Лермонтов. Стихотворения. Проблема гармонии человека и природы. Средства выразительности в художественном произведении	1				Библиотека ЦОК <a href="https://m.edsoo.ru/8bc34428">https://m.edsoo.ru/8bc34428</a>
12	М. Ю. Лермонтов. «Песня про царя Ивана Васильевича, молодого опричника и удалого купца Калашникова». Историческая основа произведения. Тема, идея, сюжет, композиция	1				Библиотека ЦОК <a href="https://m.edsoo.ru/8bc3464e">https://m.edsoo.ru/8bc3464e</a>
13	М. Ю. Лермонтов. «Песня про царя Ивана Васильевича, молодого опричника и удалого купца Калашникова». Система образов. Художественные	1				Библиотека ЦОК <a href="https://m.edsoo.ru/8bc3475c">https://m.edsoo.ru/8bc3475c</a>

	особенности языка произведения и фольклорная традиция					
14	Развитие речи. М. Ю. Лермонтов. «Песня про царя Ивана Васильевича, молодого опричника и удалого купца Калашникова». Подготовка к домашнему сочинению по произведению	1				Библиотека ЦОК <a href="https://m.edsoo.ru/8bc34860">https://m.edsoo.ru/8bc34860</a>
15	Н. В. Гоголь. Повесть «Тарас Бульба». Историческая и фольклорная основа повести. Тематика и проблематика произведения	1				Библиотека ЦОК <a href="https://m.edsoo.ru/8bc34d60">https://m.edsoo.ru/8bc34d60</a>
16	Н. В. Гоголь. Повесть «Тарас Бульба». Сюжет и композиция повести. Роль пейзажных зарисовок в повествовании	1				Библиотека ЦОК <a href="https://m.edsoo.ru/8bc34e6e">https://m.edsoo.ru/8bc34e6e</a>
17	Н. В. Гоголь. Повесть «Тарас Бульба». Система персонажей. Сопоставление Остапа и Андрия	1				
18	Н. В. Гоголь. Повесть «Тарас Бульба». Образ Тараса Бульбы в повести	1				
19	Н. В. Гоголь. Повесть «Тарас Бульба». Авторская позиция и способы ее выражения в	1				

	повести. Художественное мастерство Н. В. Гоголя в изображении героев и природы					
20	Развитие речи. Развернутый ответ на проблемный вопрос по повести Н. В. Гоголя «Тарас Бульба»	1				
21	И. С. Тургенев. Цикл «Записки охотника» в историческом контексте. Рассказ «Бирюк». Образы повествователя и героев произведения	1				Библиотека ЦОК <a href="https://m.edsoo.ru/8bc350a8">https://m.edsoo.ru/8bc350a8</a>
22	И. С. Тургенев. Рассказ «Хорь и Калиныч». Сопоставление героев. Авторская позиция в рассказе	1				
23	И. С. Тургенев. Стихотворения в прозе «Русский язык», «Близнецы», "Два богача" и др. Особенности жанра, тематика и проблематика произведений, средства выразительности	1				Библиотека ЦОК <a href="https://m.edsoo.ru/8bc352ba">https://m.edsoo.ru/8bc352ba</a>
24	Л. Н. Толстой. Рассказ «После бала»: тематика, проблематика произведения	1				Библиотека ЦОК <a href="https://m.edsoo.ru/8bc3542c">https://m.edsoo.ru/8bc3542c</a>
25	Л. Н. Толстой. Рассказ «После бала»: сюжет и композиция	1				Библиотека ЦОК <a href="https://m.edsoo.ru/8bc35544">https://m.edsoo.ru/8bc35544</a>
26	Л. Н. Толстой. Рассказ «После бала»: система образов	1				Библиотека ЦОК <a href="https://m.edsoo.ru/8bc3565c">https://m.edsoo.ru/8bc3565c</a>

27	Н. А. Некрасов. Стихотворение «Размышления у парадного подъезда» Идеино-художественное своеобразие	1				Библиотека ЦОК <a href="https://m.edsoo.ru/8bc35774">https://m.edsoo.ru/8bc35774</a>
28	Н. А. Некрасов. Стихотворение «Железная дорога». Идеино-художественное своеобразие	1				Библиотека ЦОК <a href="https://m.edsoo.ru/8bc35878">https://m.edsoo.ru/8bc35878</a>
29	Поэзия второй половины XIX века. Ф. И. Тютчев. «Есть в осени первоначальной...», «Весенние воды». А. А. Фет. «Ещё майская ночь», «Это утро, радость эта...»	1				Библиотека ЦОК <a href="https://m.edsoo.ru/8bc35990">https://m.edsoo.ru/8bc35990</a>
30	М. Е. Салтыков-Щедрин. Идеино-художественное своеобразие сказок писателя. «Повесть о том, как один мужик двух генералов прокормил», «Премудрый пискарь»	1				Библиотека ЦОК <a href="https://m.edsoo.ru/8bc35c06">https://m.edsoo.ru/8bc35c06</a>
31	М. Е. Салтыков-Щедрин. «Повесть о том, как один мужик двух генералов прокормил», «Премудрый пискарь»: тематика, проблематика, сюжет. Особенности сатиры М. Е. Салтыкова-Щедрина	1				Библиотека ЦОК <a href="https://m.edsoo.ru/8bc35e2c">https://m.edsoo.ru/8bc35e2c</a>
32	Произведения отечественных и	1				Библиотека ЦОК

	зарубежных писателей на историческую тему. Идеино-художественное своеобразие произведений А. К. Толстого о русской старине					<a href="https://m.edsoo.ru/8bc35a94">https://m.edsoo.ru/8bc35a94</a>
33	Историческая основа произведений Р. Сабатини, романтика морских приключений в эпоху географических открытий	1				
34	Резервный урок. История Америки в произведениях Ф. Купера	1				
35	Итоговая контрольная работа. Литература и история: изображение исторических событий в произведениях XIX века (письменный ответ, тесты, творческая работа)	1	1			
36	А. П. Чехов. Рассказы «Злоумышленник». Тематика, проблематика произведений. Художественное мастерство писателя	1				Библиотека ЦОК <a href="https://m.edsoo.ru/8bc35f3a">https://m.edsoo.ru/8bc35f3a</a>
37	М. Горький. Ранние рассказы «Старуха Изергиль» (легенда о Данко). Идеино-художественное своеобразие ранних рассказов писателя	1				Библиотека ЦОК <a href="https://m.edsoo.ru/8bc36520">https://m.edsoo.ru/8bc36520</a>

38	М. Горький. Сюжет, система персонажей одного из ранних рассказов писателя	1				Библиотека ЦОК <a href="https://m.edsoo.ru/8bc36656">https://m.edsoo.ru/8bc36656</a>
39	Объекты сатиры в произведениях писателей конца XIX — начала XX века. (не менее двух). Например, М. М. Зощенко, А. Т. Аверченко, Н. Тэффи. Понятие сатиры.	1				Библиотека ЦОК <a href="https://m.edsoo.ru/8bc36f52">https://m.edsoo.ru/8bc36f52</a>
40	Тематика, проблематика сатирических произведений, средства выразительности в них	1				Библиотека ЦОК <a href="https://m.edsoo.ru/8bc3706a">https://m.edsoo.ru/8bc3706a</a>
41	Развитие речи. Сочинение-рассуждение "Нужны ли сатирические произведения?" (по изученным сатирическим произведениям)	1				
42	А. С. Грин. Особенности мировоззрения писателя. Повести и рассказы «Зелёная лампа»	1				Библиотека ЦОК <a href="https://m.edsoo.ru/8bc3678c">https://m.edsoo.ru/8bc3678c</a>
43	А. С. Грин. Идеино-художественное своеобразие произведений. Система образов	1				Библиотека ЦОК <a href="https://m.edsoo.ru/8bc368ae">https://m.edsoo.ru/8bc368ae</a>
44	Отечественная поэзия первой половины XX века. Стихотворения на тему мечты и реальности (два-три по выбору). Например,	1				Библиотека ЦОК <a href="https://m.edsoo.ru/8bc3626e">https://m.edsoo.ru/8bc3626e</a>

	стихотворения А. А. Блока, Н. С. Гумилёва, М. И. Цветаевой и др. Художественное своеобразие произведений, средства выразительности					
45	В. В. Маяковский. Стихотворения. «Необычайное приключение, бывшее с Владимиром Маяковским летом на даче». Тематика, проблематика, композиция стихотворения	1				Библиотека ЦОК <a href="https://m.edsoo.ru/8bc369ee">https://m.edsoo.ru/8bc369ee</a>
46	В. В. Маяковский. Стихотворения. «Необычайное приключение, бывшее с Владимиром Маяковским летом на даче». Система образов стихотворения. Лирический герой. Средства выразительности	1				Библиотека ЦОК <a href="https://m.edsoo.ru/8bc36b60">https://m.edsoo.ru/8bc36b60</a>
47	М.А. Шолохов. «Донские рассказы» (один по выбору). Например, «Родинка», «Чужая кровь» и др. Тематика, проблематика, сюжет, система персонажей, гуманистический пафос произведения	1				
48	А. П. Платонов. Рассказы «Юшка». Идеино-	1				

	художественное своеобразие произведения. Особенности языка произведений А. П. Платонова					
49	В. М. Шукшин. Рассказы (один по выбору). Например, «Чудик», «Стенька Разин», «Критики» и др. Тематика, проблематика, сюжет произведения	1				
50	В. М. Шукшин. Рассказы (один по выбору). Например, «Чудик», «Стенька Разин», «Критики» и др. Характеры героев, система образов произведения	1				Библиотека ЦОК <a href="https://m.edsoo.ru/8bc37bdc">https://m.edsoo.ru/8bc37bdc</a>
51	В. М. Шукшин. Рассказы (один по выбору). Например, «Чудик», «Стенька Разин», «Критики». Авторская позиция в произведении. Художественное мастерство автора	1				
52	Стихотворения отечественных поэтов XX—XXI веков (не менее четырёх стихотворений двух поэтов): например, стихотворения М. И. Цветаевой, Е. А. Евтушенко, Б.	1				Библиотека ЦОК <a href="https://m.edsoo.ru/8bc373f8">https://m.edsoo.ru/8bc373f8</a>



	А. Ахмадулиной, Б.Ш. Окуджавы, Ю. Д. Левитанского и др. Тематика, проблематика стихотворений					
53	Стихотворения отечественных поэтов XX—XXI веков. Лирический герой стихотворений. Средства выразительности в художественных произведениях	1				Библиотека ЦОК <a href="https://m.edsoo.ru/8bc375a6">https://m.edsoo.ru/8bc375a6</a>
54	Развитие речи. Интерпретация стихотворения отечественных поэтов XX—XXI веков	1				
55	Произведения отечественных прозаиков второй половины XX — начала XXI века. Произведения Ф. А. Абрамова, Е.И. Носова. Обзор	1				Библиотека ЦОК <a href="https://m.edsoo.ru/8bc3798e">https://m.edsoo.ru/8bc3798e</a>
56	Произведения отечественных прозаиков второй половины XX — начала XXI века. Тематика, проблематика, сюжет, система образов одного из рассказов	1				
57	Произведения отечественных прозаиков второй половины XX — начала XXI века. Идеино-художественное своеобразие одного из рассказов/Всероссийская	1				Библиотека ЦОК <a href="https://m.edsoo.ru/8bc37a9c">https://m.edsoo.ru/8bc37a9c</a>

	проверочная работа					
58	Внеклассное чтение по произведениям отечественных прозаиков второй половины XX — начала XXI века	1				
59	Итоговая контрольная работа. Литература второй половины XX – начала XXI вв. (письменный ответ, тесты, творческая работа)	1	1			
60	М. де Сервантес Сааведра. Роман «Хитроумный идальго Дон Кихот Ламанчский» (главы). Жанр, тематика, проблематика, сюжет романа	1				Библиотека ЦОК <a href="https://m.edsoo.ru/8bc3851e">https://m.edsoo.ru/8bc3851e</a>
61	М. де Сервантес Сааведра. Роман «Хитроумный идальго Дон Кихот Ламанчский»(главы). Система образов. Дон Кихот как один из «вечных» образов в мировой литературе	1				Библиотека ЦОК <a href="https://m.edsoo.ru/8bc38672">https://m.edsoo.ru/8bc38672</a>
62	Зарубежная новеллистика. Жанр новеллы в литературе, его особенности. П. Мериме. Идеино-художественное своеобразие новеллы «Маттео Фальконе»	1				Библиотека ЦОК <a href="https://m.edsoo.ru/8bc38a64">https://m.edsoo.ru/8bc38a64</a>
63	Зарубежная новеллистика. О.	1				

	Генри. «Дары волхвов». Жанр, тема, идея, проблематика, сюжет новеллы. Система персонажей. Роль художественной детали в произведении					
64	А. де Сент Экзюпери. Повесть-сказка «Маленький принц». Жанр, тематика, проблематика, сюжет произведения	1				Библиотека ЦОК <a href="https://m.edsoo.ru/8bc3808c">https://m.edsoo.ru/8bc3808c</a>
65	А. де Сент Экзюпери. Повесть-сказка «Маленький принц». Система образов. Образ Маленького принца. Взаимоотношения главного героя с другими персонажами	1				Библиотека ЦОК <a href="https://m.edsoo.ru/8bc3819a">https://m.edsoo.ru/8bc3819a</a>
66	А. де Сент Экзюпери. Повесть-сказка «Маленький принц». Образ рассказчика. Нравственные уроки «Маленького принца»	1				Библиотека ЦОК <a href="https://m.edsoo.ru/8bc382bc">https://m.edsoo.ru/8bc382bc</a>
67	Внеклассное чтение. Зарубежная новеллистика	1				
68	Итоговый урок. Результаты и планы на следующий год. Список рекомендуемой литературы	1				
ОБЩЕЕ КОЛИЧЕСТВО ЧАСОВ ПО ПРОГРАММЕ		68	2	0		

## 8 КЛАСС

№ п/п	Тема урока	Количество часов			Дата изучения	Электронные цифровые образовательные ресурсы
		Всего	Контрольные работы	Практические работы		
1	Введение. Жанровые особенности житийной литературы. "Житие Сергия Радонежского", "Житие протопопа Аввакума, им самим написанное" (одно произведение по выбору): особенности героя жития, исторические основы образа	1				Библиотека ЦОК <a href="https://m.edsoo.ru/8bc38c94">https://m.edsoo.ru/8bc38c94</a>
2	Житийная литература. (одно произведение по выбору). Например, «Житие Сергия Радонежского», «Житие протопопа Аввакума, им самим написанное». Нравственные проблемы в житии, их историческая обусловленность и вневременной смысл. Особенности лексики и художественной образности жития	1				Библиотека ЦОК <a href="https://m.edsoo.ru/8bc38e06">https://m.edsoo.ru/8bc38e06</a>
3	Д.И. Фонвизин. Комедия "Недоросль" как произведение классицизма, её связь с просветительскими идеями. Особенности сюжета и конфликта	1				Библиотека ЦОК <a href="https://m.edsoo.ru/8bc38f78">https://m.edsoo.ru/8bc38f78</a>
4	Д. И. Фонвизин. Комедия	1				Библиотека ЦОК

	«Недоросль». Тематика и социально-нравственная проблематика комедии. Характеристика главных героев					<a href="https://m.edsoo.ru/8bc3909a">https://m.edsoo.ru/8bc3909a</a>
5	Д. И. Фонвизин. Комедия «Недоросль». Способы создания сатирических персонажей в комедии, их речевая характеристика. Смысл названия комедии	1				Библиотека ЦОК <a href="https://m.edsoo.ru/8bc391bc">https://m.edsoo.ru/8bc391bc</a>
6	Резервный урок. Д.И. Фонвизин. Комедия "Недоросль" на театральной сцене	1				
7	А.С. Пушкин. Стихотворения (не менее двух). Например, «К Чаадаеву», «Анчар» и др. Гражданские мотивы в лирике поэта. Художественное мастерство и особенности лирического героя	1				Библиотека ЦОК <a href="https://m.edsoo.ru/8bc39b1c">https://m.edsoo.ru/8bc39b1c</a>
8	А.С. Пушкин. "Маленькие трагедии" (одна пьеса по выбору). Например, «Моцарт и Сальери», «Каменный гость». Особенности драматургии А.С. Пушкина. Тематика и проблематика, своеобразие конфликта. Характеристика главных героев. Нравственные проблемы в пьесе	1				
9	А.С. Пушкин. Роман "Капитанская дочка": история создания.	1				Библиотека ЦОК <a href="https://m.edsoo.ru/8bc39c70">https://m.edsoo.ru/8bc39c70</a>

	Особенности жанра и композиции, сюжетная основа романа					
10	А.С. Пушкин. Роман "Капитанская дочка": тематика и проблематика, своеобразие конфликта и системы образов	1				Библиотека ЦОК <a href="https://m.edsoo.ru/8bc3a210">https://m.edsoo.ru/8bc3a210</a>
11	А.С. Пушкин. Роман "Капитанская дочка": образ Пугачева, его историческая основа и особенности авторской интерпретации	1				Библиотека ЦОК <a href="https://m.edsoo.ru/8bc39fd6">https://m.edsoo.ru/8bc39fd6</a>
12	А.С. Пушкин. Роман "Капитанская дочка": образ Петра Гринева. Способы создания характера героя, его место в системе персонажей	1				Библиотека ЦОК <a href="https://m.edsoo.ru/8bc39d9c">https://m.edsoo.ru/8bc39d9c</a>
13	А.С. Пушкин. Роман "Капитанская дочка": тема семьи и женские образы. Роль любовной интриги в романе	1				Библиотека ЦОК <a href="https://m.edsoo.ru/8bc39eb4">https://m.edsoo.ru/8bc39eb4</a>
14	А.С. Пушкин. Роман "Капитанская дочка": историческая правда и художественный вымысел. Смысл названия романа. Художественное своеобразие и способы выражения авторской идеи	1				Библиотека ЦОК <a href="https://m.edsoo.ru/8bc3a3b4">https://m.edsoo.ru/8bc3a3b4</a>
15	Развитие речи. А.С. Пушкин. Роман "Капитанская дочка": подготовка к сочинению	1				
16	Резервный урок. Сочинение по роману А.С. Пушкина "Капитанская	1				

	дочка"					
17	М.Ю. Лермонтов. Стихотворения (не менее двух). Например, «Я не хочу, чтоб свет узнал...», «Из-под таинственной, холодной полумаски...», «Нищий» и др. Мотив одиночества в лирике поэта, характер лирического героя	1				Библиотека ЦОК <a href="https://m.edsoo.ru/8bc3a5da">https://m.edsoo.ru/8bc3a5da</a>
18	М.Ю. Лермонтов. Стихотворения (не менее двух). Например, «Я не хочу, чтоб свет узнал...», «Из-под таинственной, холодной полумаски...», «Нищий» и др. Художественное своеобразие лирики поэта	1				
19	М.Ю. Лермонтов. Поэма "Мцыри": история создания. Поэма "Мцыри" как романтическое произведение. Особенности сюжета и композиции	1				Библиотека ЦОК <a href="https://m.edsoo.ru/8bc3a6f2">https://m.edsoo.ru/8bc3a6f2</a>
20	М.Ю. Лермонтов. Поэма "Мцыри": тематика, проблематика, идея, своеобразие конфликта.	1				Библиотека ЦОК <a href="https://m.edsoo.ru/8bc3a7f6">https://m.edsoo.ru/8bc3a7f6</a>
21	М.Ю. Лермонтов. Поэма "Мцыри": особенности характера героя, художественные средства его создания.	1				Библиотека ЦОК <a href="https://m.edsoo.ru/8bc3a922">https://m.edsoo.ru/8bc3a922</a>
22	Развитие речи. М.Ю. Лермонтов. Поэма "Мцыри": художественное своеобразие. Поэма "Мцыри" в	1				Библиотека ЦОК <a href="https://m.edsoo.ru/8bc3aa58">https://m.edsoo.ru/8bc3aa58</a>

	изобразительном искусстве					
23	Н.В. Гоголь. Повесть "Шинель": тема, идея, особенности конфликта	1				Библиотека ЦОК <a href="https://m.edsoo.ru/8bc3b6ba">https://m.edsoo.ru/8bc3b6ba</a>
24	Н.В. Гоголь. Повесть "Шинель": социально-нравственная проблематика. Образ маленького человека. Смысл финала	1				Библиотека ЦОК <a href="https://m.edsoo.ru/8bc3b7dc">https://m.edsoo.ru/8bc3b7dc</a>
25	Н.В. Гоголь. Комедия "Резизор": история создания. Сюжет, композиция, особенности конфликта	1				Библиотека ЦОК <a href="https://m.edsoo.ru/8bc3ace2">https://m.edsoo.ru/8bc3ace2</a>
26	Н.В. Гоголь. Комедия "Ревизор" как сатира на чиновничью Россию. Система образов. Средства создания сатирических персонажей	1				Библиотека ЦОК <a href="https://m.edsoo.ru/8bc3b2f0">https://m.edsoo.ru/8bc3b2f0</a>
27	Н.В. Гоголь. Комедия "Ревизор". Образ Хлестакова. Понятие "хлестаковщина"	1				Библиотека ЦОК <a href="https://m.edsoo.ru/8bc3b19c">https://m.edsoo.ru/8bc3b19c</a>
28	Н.В. Гоголь. Комедия "Ревизор". Смысл финала. Сценическая история комедии	1				Библиотека ЦОК <a href="https://m.edsoo.ru/8bc3b53e">https://m.edsoo.ru/8bc3b53e</a>
29	Развитие речи. Н.В. Гоголь. Комедия "Ревизор": подготовка к сочинению	1				
30	Резервный урок. Сочинение по комедии Н.В. Гоголя "Ревизор"	1				
31	И. С. Тургенев. Повести (одна по выбору). Например, «Ася», «Первая любовь». Тема, идея, проблематика	1				Библиотека ЦОК <a href="https://m.edsoo.ru/8bc3ba0c">https://m.edsoo.ru/8bc3ba0c</a>
32	И. С. Тургенев. Повести (одна по	1				Библиотека ЦОК



	выбору). Например, «Ася», «Первая любовь». Система образов					<a href="https://m.edsoo.ru/8bc3be9e">https://m.edsoo.ru/8bc3be9e</a>
33	Ф. М. Достоевский. «Бедные люди», «Белые ночи» (одно произведение по выбору). Тема, идея, проблематика	1				Библиотека ЦОК <a href="https://m.edsoo.ru/8bc3c57e">https://m.edsoo.ru/8bc3c57e</a>
34	Ф. М. Достоевский. «Бедные люди», «Белые ночи» (одно произведение по выбору). Система образов.	1				Библиотека ЦОК <a href="https://m.edsoo.ru/8bc3c7cc">https://m.edsoo.ru/8bc3c7cc</a>
35	Л. Н. Толстой. Повести и рассказы (одно произведение по выбору). Например, «Отрочество» (главы). Тема, идея, проблематика	1				
36	Л. Н. Толстой. Повести и рассказы (одно произведение по выбору). Например, «Отрочество» (главы). Система образов	1				
37	Итоговая контрольная работа. От древнерусской литературы до литературы XIX века (письменный ответ, тесты, творческая работа)	1	1			Библиотека ЦОК <a href="https://m.edsoo.ru/8bc3c06a">https://m.edsoo.ru/8bc3c06a</a>
38	Произведения писателей русского зарубежья (не менее двух по выбору). Например, произведения И. С. Шмелёва, М. А. Осоргина, В.В. Набокова, Н. Тэффи, А. Т. Аверченко и др. Основные темы, идеи, проблемы, герои	1				Библиотека ЦОК <a href="https://m.edsoo.ru/8bc3c984">https://m.edsoo.ru/8bc3c984</a>
39	Произведения писателей русского	1				Библиотека ЦОК

	зарубежья (не менее двух по выбору). Например, произведения И. С. Шмелёва, М. А. Осоргина, В. В. Набокова, Н.Тэффи, А. Т. Аверченко и др. Система образов. Художественное мастерство писателя					<a href="https://m.edsoo.ru/8bc3cc68">https://m.edsoo.ru/8bc3cc68</a>
40	Внеклассное чтение. Произведения писателей русского зарубежья (не менее двух по выбору). Например, произведения И. С. Шмелёва, М.А. Осоргина, В.В. Набокова, Н.Тэффи, А.Т.Аверченко и др.	1				Библиотека ЦОК <a href="https://m.edsoo.ru/8bc3cfa6">https://m.edsoo.ru/8bc3cfa6</a>
41	Поэзия первой половины XX века (не менее трёх стихотворений на тему «Человек и эпоха» по выбору). Например, стихотворения В. В. Маяковского, М. И. Цветаевой, А.А. Ахматовой, О. Э. Мандельштама, Б. Л. Пастернака и др. Основные темы, мотивы, образы	1				Библиотека ЦОК <a href="https://m.edsoo.ru/8bc3d604">https://m.edsoo.ru/8bc3d604</a>
42	Развитие речи. Поэзия первой половины XX века (не менее трёх стихотворений на тему «Человек и эпоха» по выбору). Например, стихотворения В.В.Маяковского, М.И.Цветаевой, А.А. Ахматовой, О.Э.Мандельштама, Б.Л.Пастернака и др. Художественное мастерство	1				

	поэтов					
43	М.А. Булгаков (одна повесть по выбору). Например, «Собачье сердце» и др. Основные темы, идеи, проблемы	1				Библиотека ЦОК <a href="https://m.edsoo.ru/8bc3d1cc">https://m.edsoo.ru/8bc3d1cc</a>
44	М.А. Булгаков (одна повесть по выбору). Например, «Собачье сердце» и др. Главные герои и средства их изображения	1				Библиотека ЦОК <a href="https://m.edsoo.ru/8bc3d32a">https://m.edsoo.ru/8bc3d32a</a>
45	М.А. Булгаков (одна повесть по выбору). Например, «Собачье сердце» и др. Фантастическое и реальное в повести. Смысл названия	1				Библиотека ЦОК <a href="https://m.edsoo.ru/8bc3d44c">https://m.edsoo.ru/8bc3d44c</a>
46	А.Т. Твардовский. Поэма «Василий Тёркин» (главы «Переправа», «Гармонь», «Два солдата», «Поединок» и др. ). История создания. Тема человека на войне. Нравственная проблематика, патриотический пафос поэмы	1				Библиотека ЦОК <a href="https://m.edsoo.ru/8bc3d94c">https://m.edsoo.ru/8bc3d94c</a>
47	А.Т. Твардовский. Поэма «Василий Тёркин» (главы «Переправа», «Гармонь», «Два солдата», «Поединок» и др. ). Образ главного героя, его народность	1				Библиотека ЦОК <a href="https://m.edsoo.ru/8bc3db22">https://m.edsoo.ru/8bc3db22</a>
48	А.Т. Твардовский. Поэма «Василий Тёркин» (главы «Переправа», «Гармонь», «Два солдата», «Поединок» и др. ). Особенности	1				Библиотека ЦОК <a href="https://m.edsoo.ru/8bc3dcc6">https://m.edsoo.ru/8bc3dcc6</a>

	композиции, образ автора. Своеобразие языка поэмы					
49	А.Н. Толстой. Рассказ "Русский характер". Образ главного героя и проблема национального характера	1				
50	А.Н. Толстой. Рассказ "Русский характер". Сюжет, композиция, смысл названия	1				
51	М.А. Шолохов. Рассказ «Судьба человека». История создания. Особенности жанра, сюжет и композиция рассказа	1				Библиотека ЦОК <a href="https://m.edsoo.ru/8bc3de56">https://m.edsoo.ru/8bc3de56</a>
52	М.А. Шолохов. Рассказ "Судьба человека". Тематика и проблематика. Образ главного героя	1				Библиотека ЦОК <a href="https://m.edsoo.ru/8bc3df82">https://m.edsoo.ru/8bc3df82</a>
53	М.А. Шолохов. Рассказ "Судьба человека". Смысл названия рассказа	1				
54	Резервный урок. М.А. Шолохов. Рассказ "Судьба человека". Автор и рассказчик. Сказовая манера повествования. Смысл названия рассказа	1				
55	А.И. Солженицын. Рассказ «Матрёнин двор». История создания. Тематика и проблематика. Система образов.	1	1			Библиотека ЦОК <a href="https://m.edsoo.ru/8bc3e356">https://m.edsoo.ru/8bc3e356</a>
56	А.И. Солженицын. Рассказ «Матрёнин двор». Образ Матрёны,	1				Библиотека ЦОК <a href="https://m.edsoo.ru/8bc3e450">https://m.edsoo.ru/8bc3e450</a>

	способы создания характера героини. Образ рассказчика. Смысл финала.					
57	Итоговая контрольная работа. Литература XX (письменный ответ, тесты, творческая работа)	1				Библиотека ЦОК <a href="https://m.edsoo.ru/8bc3e55e">https://m.edsoo.ru/8bc3e55e</a>
58	Произведения отечественных прозаиков второй половины XX—начала XXI века. (не менее двух). Например, произведения В.П. Астафьева, Ю.В. Бондарева, Б.П. Екимова, Е.И. Носова, А.Н. и Б.Н. Стругацких, В.Ф. Тендрякова и др. Темы, идеи, проблемы, сюжет. Основные герои	1				Библиотека ЦОК <a href="https://m.edsoo.ru/8bc3f0f8">https://m.edsoo.ru/8bc3f0f8</a>
59	Произведения отечественных прозаиков второй половины XX—XXI века. (не менее двух). Например, произведения В.П. Астафьева, Ю.В. Бондарева, Б.П. Екимова, Е.И. Носова, А.Н. и Б.Н. Стругацких, В.Ф. Тендрякова и др. Система образов. Художественное мастерство писателя./Всероссийская проверочная работа	1				
60	Внеклассное чтение. Произведения отечественных прозаиков второй половины XX—начала XXI века. Например, произведения В.П.	1				Библиотека ЦОК <a href="https://m.edsoo.ru/8bc3f256">https://m.edsoo.ru/8bc3f256</a>

	Астафьева, Ю.В. Бондарева, Б.П. Екимова, Е.И. Носова, А.Н. и Б.Н. Стругацких, В.Ф. Тендрякова и др.					
61	Поэзия второй половины XX — начала XXI века (не менее трех стихотворений двух поэтов). Например, стихотворения Н.А. Заболоцкого, М.А. Светлова, М.В. Исаковского, К.М. Симонова, А.А. Вознесенского, Е.А.Евтушенко, Р.И. Рождественского, И.А. Бродского, А.С. Кушнера и др. Основные темы и мотивы, своеобразие лирического героя.	1				Библиотека ЦОК <a href="https://m.edsoo.ru/8bc3f40e">https://m.edsoo.ru/8bc3f40e</a>
62	Развитие речи. [[Поэзия второй половины XX — начала XXI века (не менее трех стихотворений двух поэтов). Например, стихотворения Н.А. Заболоцкого, М.А. Светлова, М.В. Исаковского, К.М. Симонова, А.А. Вознесенского, Е.А.Евтушенко, Р.И. Рождественского, И.А. Бродского, А.С. Кушнера и др. Художественное мастерство поэта	1				Библиотека ЦОК <a href="https://m.edsoo.ru/8bc3d83e">https://m.edsoo.ru/8bc3d83e</a>
63	У. Шекспир. Творчество драматурга, его значение в мировой литературе.	1				Библиотека ЦОК <a href="https://m.edsoo.ru/8bc3eb80">https://m.edsoo.ru/8bc3eb80</a>
64	У. Шекспир. Сонеты (один-два по выбору). Например, № 66 «Измучась всем, я умереть хочу...», № 130 «Её	1				Библиотека ЦОК <a href="https://m.edsoo.ru/8bc3ec8e">https://m.edsoo.ru/8bc3ec8e</a>

	глаза на звёзды не похожи...» и др. Жанр сонета. Темы, мотивы, характер лирического героя. Художественное своеобразие					
65	У. Шекспир. Трагедия «Ромео и Джульетта» (фрагменты по выбору). Жанр трагедии. Тематика, проблематика, сюжет, особенности конфликта.	1				Библиотека ЦОК <a href="https://m.edsoo.ru/8bc3ede2">https://m.edsoo.ru/8bc3ede2</a>
66	Резервный урок. У. Шекспир. Трагедия "Ромео и Джульетта" (фрагменты по выбору). Главные герои. Ромео и Джульетта как "вечные" образы. Смысл трагического финала	1				
67	Ж.-Б. Мольер - великий комедиограф. Комедия "Мещанин во дворянстве" как произведение классицизма	1				Библиотека ЦОК <a href="https://m.edsoo.ru/8bc392ca">https://m.edsoo.ru/8bc392ca</a>
68	Ж.-Б. Мольер. Комедия "Мещанин во дворянстве". Система образов, основные герои. Произведения Ж.-Б. Мольера на современной сцене	1				Библиотека ЦОК <a href="https://m.edsoo.ru/8bc393d8">https://m.edsoo.ru/8bc393d8</a>
ОБЩЕЕ КОЛИЧЕСТВО ЧАСОВ ПО ПРОГРАММЕ		68	2	0		

## 9 КЛАСС

№ п/п	Тема урока	Количество часов			Дата изучения	Электронные цифровые образовательные ресурсы
		Всего	Контрольные работы	Практические работы		
1	Резервный урок. Введение в курс литературы 9 класса	1				
2	«Слово о полку Игореве». Литература Древней Руси. История открытия "Слова о полку Игореве"	1				Библиотека ЦОК <a href="https://m.edsoo.ru/8bc3f6d4">https://m.edsoo.ru/8bc3f6d4</a>
3	"Слово о полку Игореве". Центральные образы, образ автора в "Слове о полку Игореве"	1				Библиотека ЦОК <a href="https://m.edsoo.ru/8bc3f7e2">https://m.edsoo.ru/8bc3f7e2</a>
4	Поэтика "Слова о полку Игореве". Идеино-художественное значение «Слова о полку Игореве»	1				Библиотека ЦОК <a href="https://m.edsoo.ru/8bc3f8f0">https://m.edsoo.ru/8bc3f8f0</a>
5	Развитие речи. Подготовка к домашнему сочинению по "Слову о полку Игореве"	1				
6	М.В. Ломоносов. «Ода на день восшествия на Всероссийский престол Ея Величества Государыни Императрицы Елисаветы Петровны 1747 года». Жанр оды. Прославление в оде мира, Родины, науки	1				Библиотека ЦОК <a href="https://m.edsoo.ru/8bc3fb48">https://m.edsoo.ru/8bc3fb48</a>
7	М. В. Ломоносов. «Ода на день	1				Библиотека ЦОК <a href="https://m.edsoo.ru/8bc3fcba">https://m.edsoo.ru/8bc3fcba</a>



	восшествия на Всероссийский престол Ея Величества Государыни Императрицы Елисаветы Петровны 1747 года» и другие стихотворения. Средства создания образа идеального монарха					
8	Резервный урок. Русская литература XVIII века. Своеобразие литературы эпохи Просвещения. Классицизм и сентиментализм как литературное направление	1				
9	Г. Р. Державин. Стихотворения. «Властителям и судиям». Традиции и новаторство в поэзии Г.Р. Державина. Идеи просвещения и гуманизма в его лирике	1				Библиотека ЦОК <a href="https://m.edsoo.ru/8bc3fddc">https://m.edsoo.ru/8bc3fddc</a>
10	Г. Р. Державин. Стихотворения. «Памятник». Философская проблематика и гражданский пафос произведений Г.Р. Державина	1				Библиотека ЦОК <a href="https://m.edsoo.ru/8bc3fef4">https://m.edsoo.ru/8bc3fef4</a>
11	Внеклассное чтение. "Мои любимые книги". Открытия летнего чтения	1				
12	Н.М. Карамзин. Повесть "Бедная Лиза". Сюжет и герои повести	1				Библиотека ЦОК <a href="https://m.edsoo.ru/8bc40584">https://m.edsoo.ru/8bc40584</a>
13	Н. М. Карамзин. Повесть «Бедная Лиза». Черты сентиментализма в повести	1				Библиотека ЦОК <a href="https://m.edsoo.ru/8bc40692">https://m.edsoo.ru/8bc40692</a>
14	Резервный урок. Основные черты	1				

	русской литературы первой половины XIX века					
15	В. А. Жуковский. Черты романтизма в лирике В.А. Жуковского. Понятие о балладе, его особенности. Баллада "Светлана"	1				Библиотека ЦОК <a href="https://m.edsoo.ru/8bc40ae8">https://m.edsoo.ru/8bc40ae8</a>
16	В.А. Жуковский. Понятие об элегии. "Невыразимое", "Море". Тема человека и природы, соотношение мечты и действительности в лирике поэта	1				Библиотека ЦОК <a href="https://m.edsoo.ru/8bc40bec">https://m.edsoo.ru/8bc40bec</a>
17	Особенности художественного языка и стиля в произведениях В.А. Жуковского	1				Библиотека ЦОК <a href="https://m.edsoo.ru/8bc40f48">https://m.edsoo.ru/8bc40f48</a>
18	А. С. Грибоедов. Жизнь и творчество. Комедия «Горе от ума»	1				Библиотека ЦОК <a href="https://m.edsoo.ru/8bc4166e">https://m.edsoo.ru/8bc4166e</a>
19	А. С. Грибоедов. Комедия «Горе от ума». Социальная и нравственная проблематика, своеобразие конфликта в пьесе	1				Библиотека ЦОК <a href="https://m.edsoo.ru/8bc417a4">https://m.edsoo.ru/8bc417a4</a>
20	А. С. Грибоедов. Комедия «Горе от ума». Система образов в пьесе. Общественный и личный конфликт в пьесе	1				Библиотека ЦОК <a href="https://m.edsoo.ru/8bc418d0">https://m.edsoo.ru/8bc418d0</a>
21	А. С. Грибоедов. Комедия «Горе от ума». Фамусовская Москва	1				Библиотека ЦОК <a href="https://m.edsoo.ru/8bc41aec">https://m.edsoo.ru/8bc41aec</a>
22	А. С. Грибоедов. Комедия «Горе от	1				Библиотека ЦОК <a href="https://m.edsoo.ru/8bc41c18">https://m.edsoo.ru/8bc41c18</a>

	ума». Образ Чацкого					
23	Резервный урок. А.С. Грибоедов. Комедия "Горе от ума". Открытость финала пьесы, его нравственно-философское звучание	1				Библиотека ЦОК <a href="https://m.edsoo.ru/8bc41fd8">https://m.edsoo.ru/8bc41fd8</a>
24	А.С. Грибоедов. Художественное своеобразие комедии "Горе от ума"	1				Библиотека ЦОК <a href="https://m.edsoo.ru/8bc41d6c">https://m.edsoo.ru/8bc41d6c</a>
25	А. С. Грибоедов. Комедия «Горе от ума». Смысл названия произведения	1				
26	"Горе от ума" в литературной критике	1				Библиотека ЦОК <a href="https://m.edsoo.ru/8bc41ea2">https://m.edsoo.ru/8bc41ea2</a>
27	Развитие речи. Подготовка к домашнему сочинению по "Горе от ума"	1				
28	Поэзия пушкинской эпохи. К.Н.Батюшков, А.А.Дельвиг, Н. М. Языков, Е. А. Баратынский (не менее трёх стихотворений по выбору) Основные темы лирики	1				Библиотека ЦОК <a href="https://m.edsoo.ru/8bc44328">https://m.edsoo.ru/8bc44328</a>
29	Поэзия пушкинской эпохи. К. Н. Батюшков, А. А. Дельвиг, Н. М. Языков, Е. А. Баратынский (не менее трёх стихотворений по выбору) Своеобразие лирики поэта	1				Библиотека ЦОК <a href="https://m.edsoo.ru/8bc44580">https://m.edsoo.ru/8bc44580</a>
30	А. С. Пушкин. Жизнь и творчество. Поэтическое новаторство А.С. Пушкина	1				Библиотека ЦОК <a href="https://m.edsoo.ru/8bc421fe">https://m.edsoo.ru/8bc421fe</a>

31	А.С. Пушкин. Тематика и проблематика лицейской лирики	1				
32	Резервный урок. А.С.Пушкин. Основные темы лирики южного периода	1				
33	А.С. Пушкин. Художественное своеобразие лирики южного периода	1				
34	А.С. Пушкин. Лирика Михайловского периода: "К морю", "Вакхическая песня", "Подражание Горану" и др. .	1				
35	А. С. Пушкин. Любовная лирика: «К***» («Я помню чудное мгновенье...»), «Я вас любил; любовь ещё, быть может...», «Мадонна»	1				Библиотека ЦОК <a href="https://m.edsoo.ru/8bc42618">https://m.edsoo.ru/8bc42618</a>
36	А.С. Пушкин. Свообразие любовной лирики	1				Библиотека ЦОК <a href="https://m.edsoo.ru/8bc4273a">https://m.edsoo.ru/8bc4273a</a>
37	А. С. Пушкин. Тема поэта и поэзии: «Разговор книгопродавца с поэтом», «Пророк»	1				Библиотека ЦОК <a href="https://m.edsoo.ru/8bc4285c">https://m.edsoo.ru/8bc4285c</a>
38	Резервный урок. А. С. Пушкин. Стихотворения "Эхо", "Осень" и др. Тема поэта и поэзии	1				Библиотека ЦОК <a href="https://m.edsoo.ru/8bc4297e">https://m.edsoo.ru/8bc4297e</a>
39	Развитие речи. Анализ лирического произведения	1				
40	А. С. Пушкин. «Брожу ли я вдоль	1				Библиотека ЦОК

	улиц шумных...», «Бесы», «Элегия» («Безумных лет угасшее веселье...»)					<a href="https://m.edsoo.ru/8bc42b9a">https://m.edsoo.ru/8bc42b9a</a>
41	А.С. Пушкин. Тема жизни и смерти: «Пора, мой друг, пора! покоя сердце просит...», «...Вновь я посетил...»	1				Библиотека ЦОК <a href="https://m.edsoo.ru/8bc42d3e">https://m.edsoo.ru/8bc42d3e</a>
42	Резервный урок. А.С. Пушкин. «Каменноостровский цикл»: «Отцы пустынноики и жены непорочны...», «Из Пиндемонти»	1				Библиотека ЦОК <a href="https://m.edsoo.ru/8bc42e4c">https://m.edsoo.ru/8bc42e4c</a>
43	Развитие речи. Подготовка к сочинению по лирике А.С. Пушкина	1				Библиотека ЦОК <a href="https://m.edsoo.ru/8bc430ea">https://m.edsoo.ru/8bc430ea</a>
44	Развитие речи. Сочинение по лирике А.С. Пушкина	1				
45	А. С. Пушкин. Поэма «Медный всадник». Человек и история в поэме	1				Библиотека ЦОК <a href="https://m.edsoo.ru/8bc4336a">https://m.edsoo.ru/8bc4336a</a>
46	А.С. Пушкин. Поэма «Медный всадник»: образ Евгения в поэме	1				Библиотека ЦОК <a href="https://m.edsoo.ru/8bc434be">https://m.edsoo.ru/8bc434be</a>
47	А.С. Пушкин. Поэма «Медный всадник»: образ Петра I в поэме	1				Библиотека ЦОК <a href="https://m.edsoo.ru/8bc43658">https://m.edsoo.ru/8bc43658</a>
48	Подготовка к контрольной работе От древнерусской литературы до литературы первой четверти XIX века (письменный ответ, тесты, творческая работа, сочинение)	1	1			Библиотека ЦОК <a href="https://m.edsoo.ru/8bc43770">https://m.edsoo.ru/8bc43770</a>

49	Итоговая контрольная работа От древнерусской литературы до литературы первой четверти XIX века (письменный ответ, тесты, творческая работа, сочинение)	1	1			Библиотека ЦОК <a href="https://m.edsoo.ru/8bc45fe8">https://m.edsoo.ru/8bc45fe8</a>
50	А. С. Пушкин. Роман в стихах «Евгений Онегин» как новаторское произведение	1				Библиотека ЦОК <a href="https://m.edsoo.ru/8bc4387e">https://m.edsoo.ru/8bc4387e</a>
51	Резервный урок. А.С. Пушкин. Роман "Евгений Онегин". Главные мужские образы романа. Образ Евгения Онегина	1				Библиотека ЦОК <a href="https://m.edsoo.ru/8bc43982">https://m.edsoo.ru/8bc43982</a>
52	А. С. Пушкин. Роман в стихах «Евгений Онегин»: главные женские образы романа. Образ Татьяны Лариной	1				Библиотека ЦОК <a href="https://m.edsoo.ru/8bc43a9a">https://m.edsoo.ru/8bc43a9a</a>
53	А. С. Пушкин. Роман в стихах «Евгений Онегин»: взаимоотношения главных героев	1				Библиотека ЦОК <a href="https://m.edsoo.ru/8bc43bb2">https://m.edsoo.ru/8bc43bb2</a>
54	Развитие речи. Письменный ответ на проблемный вопрос	1				
55	Резервный урок. А. С. Пушкин. Роман в стихах "Евгений Онегин" как энциклопедия русской жизни. Роман "Евгений Онегин" в литературной критике	1				Библиотека ЦОК <a href="https://m.edsoo.ru/8bc43e3c">https://m.edsoo.ru/8bc43e3c</a>
56	Развитие речи. Подготовка к сочинению по роману "Евгений Онегин"	1				Библиотека ЦОК <a href="https://m.edsoo.ru/8bc43fcc">https://m.edsoo.ru/8bc43fcc</a>

57	Развитие речи. Сочинение по роману "Евгений Онегин"	1				
58	Резервный урок. Итоговый урок по роману в стихах А. С. Пушкина "Евгений Онегин"	1				Библиотека ЦОК <a href="https://m.edsoo.ru/8bc440e4">https://m.edsoo.ru/8bc440e4</a>
59	М. Ю. Лермонтов. Жизнь и творчество. Тематика и проблематика лирики поэта	1				Библиотека ЦОК <a href="https://m.edsoo.ru/8bc449ea">https://m.edsoo.ru/8bc449ea</a>
60	М. Ю. Лермонтов. Тема назначения поэта и поэзии. Стихотворение "Смерть поэта"	1				Библиотека ЦОК <a href="https://m.edsoo.ru/8bc44bca">https://m.edsoo.ru/8bc44bca</a>
61	М. Ю. Лермонтов. Образ поэта-пророка в лирике поэта	1				Библиотека ЦОК <a href="https://m.edsoo.ru/8bc44d00">https://m.edsoo.ru/8bc44d00</a>
62	М. Ю. Лермонтов. Тема любви в лирике поэта	1				Библиотека ЦОК <a href="https://m.edsoo.ru/8bc44e0e">https://m.edsoo.ru/8bc44e0e</a>
63	М. Ю. Лермонтов. Тема родины в лирике поэта. Стихотворения "Дума", "Родина"	1				Библиотека ЦОК <a href="https://m.edsoo.ru/8bc45034">https://m.edsoo.ru/8bc45034</a>
64	М. Ю. Лермонтов. Философский характер лирики поэта. "Выхожу один я на дорогу..."	1				Библиотека ЦОК <a href="https://m.edsoo.ru/8bc4514c">https://m.edsoo.ru/8bc4514c</a>
65	Развитие речи. Анализ лирического произведения	1				Библиотека ЦОК <a href="https://m.edsoo.ru/8bc45264">https://m.edsoo.ru/8bc45264</a>
66	Резервный урок. Итоговый урок по лирике М.Ю. Лермонтова	1				Библиотека ЦОК <a href="https://m.edsoo.ru/8bc45372">https://m.edsoo.ru/8bc45372</a>
67	М. Ю. Лермонтов. Роман «Герой нашего времени». Тема, идея, проблематика. Своеобразие	1				Библиотека ЦОК <a href="https://m.edsoo.ru/8bc454f8">https://m.edsoo.ru/8bc454f8</a>

	сюжета и композиции					
68	М. Ю. Лермонтов. Роман «Герой нашего времени». Загадки образа Печорина	1				Библиотека ЦОК <a href="https://m.edsoo.ru/8bc4561a">https://m.edsoo.ru/8bc4561a</a>
69	М. Ю. Лермонтов. Роман «Герой нашего времени». Роль "Журнала Печорина" в раскрытии характера главного героя	1				Библиотека ЦОК <a href="https://m.edsoo.ru/8bc45a52">https://m.edsoo.ru/8bc45a52</a>
70	М. Ю. Лермонтов. Роман «Герой нашего времени». Значение главы "Фаталист"	1				Библиотека ЦОК <a href="https://m.edsoo.ru/8bc45b92">https://m.edsoo.ru/8bc45b92</a>
71	Резервный урок. М. Ю. Лермонтов. Роман «Герой нашего времени». Дружба в жизни Печорина	1				Библиотека ЦОК <a href="https://m.edsoo.ru/8bc45ca0">https://m.edsoo.ru/8bc45ca0</a>
72	М. Ю. Лермонтов. Роман «Герой нашего времени». Любовь в жизни Печорина	1				Библиотека ЦОК <a href="https://m.edsoo.ru/8bc45dae">https://m.edsoo.ru/8bc45dae</a>
73	Резервный урок. Роман "Герой нашего времени" в литературной критике	1				Библиотека ЦОК <a href="https://m.edsoo.ru/8bc45ed0">https://m.edsoo.ru/8bc45ed0</a>
74	Развитие речи. Подготовка к домашнему сочинению по роману "Герой нашего времени"	1				
75	Внеклассное чтение. Любимые стихотворения поэтов первой половины XIX века	1				
76	Н. В. Гоголь. Жизнь и творчество. История создания поэмы «Мёртвые	1				Библиотека ЦОК <a href="https://m.edsoo.ru/8bc46146">https://m.edsoo.ru/8bc46146</a>



	души»					
77	Н. В. Гоголь. Поэма «Мёртвые души». Образы помещиков	1				Библиотека ЦОК <a href="https://m.edsoo.ru/8bc46254">https://m.edsoo.ru/8bc46254</a>
78	Н. В. Гоголь. Поэма «Мёртвые души». Образы чиновников	1				
79	Н. В. Гоголь. Поэма «Мёртвые души». Образ города	1				Библиотека ЦОК <a href="https://m.edsoo.ru/8bc4648e">https://m.edsoo.ru/8bc4648e</a>
80	Н. В. Гоголь. Поэма «Мёртвые души». Образ Чичикова	1				Библиотека ЦОК <a href="https://m.edsoo.ru/8bc465a6">https://m.edsoo.ru/8bc465a6</a>
81	Н. В. Гоголь. Поэма «Мёртвые души». Образ России, народа и автора в поэме	1				Библиотека ЦОК <a href="https://m.edsoo.ru/8bc466aa">https://m.edsoo.ru/8bc466aa</a>
82	Н. В. Гоголь. Поэма «Мёртвые души». Лирические отступления и автора	1				Библиотека ЦОК <a href="https://m.edsoo.ru/8bc4636c">https://m.edsoo.ru/8bc4636c</a>
83	Н. В. Гоголь. Поэма «Мёртвые души»: специфика жанра, художественные особенности	1				Библиотека ЦОК <a href="https://m.edsoo.ru/8bc467ae">https://m.edsoo.ru/8bc467ae</a>
84	Н.В. Гоголь. Поэма «Мёртвые души» в литературной критике	1				Библиотека ЦОК <a href="https://m.edsoo.ru/8bc46a7e">https://m.edsoo.ru/8bc46a7e</a>
85	Развитие речи. Подготовка к домашнему сочинению по "Мертвым душам"	1				
86	Внеклассное чтение. В мире литературы первой половины XIX века	1				
87	Специфика отечественной прозы первой половины XIX века, ее	1				Библиотека ЦОК <a href="https://m.edsoo.ru/8bc46c9a">https://m.edsoo.ru/8bc46c9a</a>

	значение для русской литературы					
88	Подготовка к контрольной работа Литература середины XIX века (письменный ответ, тесты, творческая работа, сочинение)	1	1			
89	Итоговая контрольная работа Литература середины XIX века (письменный ответ, тесты, творческая работа, сочинение)	1	1			Библиотека ЦОК <a href="https://m.edsoo.ru/8bc4749c">https://m.edsoo.ru/8bc4749c</a>
90	Внеклассное чтение. Писатели и поэты о Великой Отечественной войне	1				
91	Данте Алигьери. «Божественная комедия». Особенности жанра и композиции комедии. Сюжет и персонажи	1				Библиотека ЦОК <a href="https://m.edsoo.ru/8bc46db2">https://m.edsoo.ru/8bc46db2</a>
92	Данте Алигьери. «Божественная комедия». Образ поэта. Пороки человечества и наказание за них. Проблематика	1				Библиотека ЦОК <a href="https://m.edsoo.ru/8bc46ed4">https://m.edsoo.ru/8bc46ed4</a>
93	У. Шекспир. Трагедия «Гамлет». История создания трагедии. Тема, идея, проблематика	1				
94	У. Шекспир. Трагедия «Гамлет» (фрагменты по выбору). Своеобразие конфликта и композиции трагедии. Система образов. Образ главного героя	1				

95	Резервный урок. У. Шекспир. Трагедия «Гамлет». Поиски смысла жизни, проблема выбора в трагедии. Тема любви в трагедии	1				
96	И.-В. Гёте. Трагедия «Фауст» (не менее двух фрагментов по выбору). Сюжет и проблематика трагедии	1				Библиотека ЦОК <a href="https://m.edsoo.ru/8bc4728a">https://m.edsoo.ru/8bc4728a</a>
97	И.-В. Гёте. Трагедия «Фауст» (не менее двух фрагментов по выбору). Тема, главный герой в поисках смысла жизни. Фауст и Мефистофель. Идея произведения	1				Библиотека ЦОК <a href="https://m.edsoo.ru/8bc47398">https://m.edsoo.ru/8bc47398</a>
98	Дж. Г. Байрон. Стихотворения (одно по выбору). Например, «Душа моя мрачна. Скорей, певец, скорей!..», «Прощание Наполеона» и др. Тематика и проблематика лирики поэта	1				Библиотека ЦОК <a href="https://m.edsoo.ru/8bc408c2">https://m.edsoo.ru/8bc408c2</a>
99	Дж. Г. Байрон. Поэма «Паломничество Чайльда-Гарольда». Романтический герой в поисках смысла жизни. Мотив странствия. Байронический тип литературного героя	1				Библиотека ЦОК <a href="https://m.edsoo.ru/8bc409d0">https://m.edsoo.ru/8bc409d0</a>
100	Зарубежная проза первой половины XIX в. (одно произведение по выбору). Например, произведения Э. Т. А. Гофмана, В. Гюго, В. Скотта. Тема, идея произведения	1				Библиотека ЦОК <a href="https://m.edsoo.ru/8bc475aa">https://m.edsoo.ru/8bc475aa</a>

101	Зарубежная проза первой половины XIX в. Например, произведения Э. Т. А. Гофмана, В. Гюго, В. Скотта. Сюжет, проблематика.	1				Библиотека ЦОК <a href="https://m.edsoo.ru/8bc476c2">https://m.edsoo.ru/8bc476c2</a>
102	Зарубежная проза первой половины XIX в. Например, произведения Э. Т. А. Гофмана, В. Гюго, В. Скотта. Образ главного героя	1				
ОБЩЕЕ КОЛИЧЕСТВО ЧАСОВ ПО ПРОГРАММЕ		102	4	0		



**УЧЕБНО-МЕТОДИЧЕСКОЕ ОБЕСПЕЧЕНИЕ  
ОБРАЗОВАТЕЛЬНОГО ПРОЦЕССА  
ОБЯЗАТЕЛЬНЫЕ УЧЕБНЫЕ МАТЕРИАЛЫ ДЛЯ УЧЕНИКА**

- Литература (в 2 частях), 7 класс/ Коровина В.Я., Журавлев В.П., Коровин В.И., Акционерное общество «Издательство «Просвещение»

**МЕТОДИЧЕСКИЕ МАТЕРИАЛЫ ДЛЯ УЧИТЕЛЯ**

**ЦИФРОВЫЕ ОБРАЗОВАТЕЛЬНЫЕ РЕСУРСЫ И РЕСУРСЫ СЕТИ  
ИНТЕРНЕТ**



**МИНИСТЕРСТВО ПРОСВЕЩЕНИЯ РОССИЙСКОЙ ФЕДЕРАЦИИ**

**Министерство просвещения и воспитания Ульяновской области**

**Управление образования города Ульяновска**

**МБОУ СШ №85**

РАССМОТРЕНО

руководитель шмо  
учителей физической  
культуры и обж



Максимова Т.П.  
протокол № 1 от «28»  
августа 2024 г.

СОГЛАСОВАНО

Зам.директора по УВР

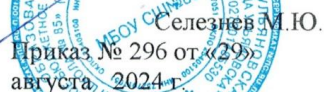


Карпова О.М.

Приказ №296 от «29»  
августа 2024 г.

УТВЕРЖДЕНО

Директор МБОУ СШ  
№85



Селезнев М.Ю.  
Приказ № 296 от «29»  
августа 2024 г.



**Рабочая программа  
по основам безопасности жизнедеятельности  
8-9 классы**

**Ульяновск 2024**



## **ПОЯСНИТЕЛЬНАЯ ЗАПИСКА**

Рабочая программа по основам безопасности и защиты Родины (далее - ОБЗР) разработана на основе требований к результатам освоения программы основного общего образования, представленных в ФГОС ООО, федеральной рабочей программе воспитания, и предусматривает непосредственное применение при реализации ОП ООО.

Программа ОБЗР позволит учителю построить освоение содержания в логике последовательного нарастания факторов опасности от опасной ситуации до чрезвычайной ситуации и разумного взаимодействия человека с окружающей средой, учесть преемственность приобретения обучающимися знаний и формирования у них умений и навыков в области безопасности жизнедеятельности и защиты Родины.

Программа ОБЗР обеспечивает:

ясное понимание обучающимися современных проблем безопасности и формирование у подрастающего поколения базового уровня культуры безопасного поведения;

прочное усвоение обучающимися основных ключевых понятий, обеспечивающих преемственность изучения основ комплексной безопасности личности на следующем уровне образования;

возможность выработки и закрепления у обучающихся умений и навыков, необходимых для последующей жизни;

выработку практико-ориентированных компетенций, соответствующих потребностям современности;

реализацию оптимального баланса межпредметных связей и их разумное взаимодополнение, способствующее формированию практических умений и навыков.

### **ОБЩАЯ ХАРАКТЕРИСТИКА УЧЕБНОГО ПРЕДМЕТА «ОСНОВЫ БЕЗОПАСНОСТИ ЖИЗНЕДЕЯТЕЛЬНОСТИ»**

В программе ОБЗР содержание учебного предмета ОБЗР структурно представлено одиннадцатью модулями (тематическими линиями), обеспечивающими непрерывность изучения предмета на уровне основного общего образования и преемственность учебного процесса на уровне среднего общего образования:

модуль № 1 «Безопасное и устойчивое развитие личности, общества, государства»;

модуль № 2 «Военная подготовка. Основы военных знаний»;  
модуль № 3 «Культура безопасности жизнедеятельности в современном обществе»;  
модуль № 4 «Безопасность в быту»;  
модуль № 5 «Безопасность на транспорте»;  
модуль № 6 «Безопасность в общественных местах»;  
модуль № 7 «Безопасность в природной среде»;  
модуль № 8 «Основы медицинских знаний. Оказание первой помощи»;  
модуль № 9 «Безопасность в социуме»;  
модуль № 10 «Безопасность в информационном пространстве»;  
модуль № 11 «Основы противодействия экстремизму и терроризму».

В целях обеспечения системного подхода в изучении учебного предмета ОБЗР на уровне основного общего образования программа ОБЗР предполагает внедрение универсальной структурно-логической схемы изучения учебных модулей (тематических линий) в парадигме безопасной жизнедеятельности: «предвидеть опасность → по возможности её избегать → при необходимости действовать».

Учебный материал систематизирован по сферам возможных проявлений рисков и опасностей: помещения и бытовые условия; улица и общественные места; природные условия; коммуникационные связи и каналы; физическое и психическое здоровье; социальное взаимодействие и другие.

Программой ОБЗР предусматривается использование практико-ориентированных интерактивных форм организации учебных занятий с возможностью применения тренажёрных систем и виртуальных моделей.

При этом использование цифровой образовательной среды на учебных занятиях должно быть разумным, компьютер и дистанционные образовательные технологии не способны полностью заменить педагога и практические действия обучающихся.

В условиях современного исторического процесса с появлением новых глобальных и региональных природных, техногенных, социальных вызовов и угроз безопасности России (критичные изменения климата, негативные медико-биологические, экологические, информационные факторы и другие условия жизнедеятельности) возрастает приоритет вопросов безопасности, их значение не только для самого человека, но также для общества и государства.

При этом центральной проблемой безопасности жизнедеятельности остаётся сохранение жизни и здоровья каждого человека.

В современных условиях колоссальное значение приобретает качественное образование подрастающего поколения россиян, направленное на формирование гражданской идентичности, воспитание личности безопасного типа, овладение знаниями, умениями, навыками и компетенцией для обеспечения безопасности в повседневной жизни. Актуальность совершенствования учебно-методического обеспечения учебного процесса по предмету ОБЗР определяется следующими системообразующими документами в области безопасности: Стратегия национальной безопасности Российской Федерации, утвержденная Указом Президента Российской Федерации от 2 июля 2021 г. № 400, Доктрина информационной безопасности Российской Федерации, утвержденная Указом Президента Российской Федерации от 5 декабря 2016 г. № 646, Национальные цели развития Российской Федерации на период до 2030 года, утвержденные Указом Президента Российской Федерации от 21 июля 2020 г. № 474, государственная программа Российской Федерации «Развитие образования», утвержденная постановлением Правительства Российской Федерации от 26 декабря 2017 г. № 1642.

ОБЗР является системообразующим учебным предметом, имеет свои дидактические компоненты во всех без исключения предметных областях и реализуется через приобретение необходимых знаний, выработку и закрепление системы взаимосвязанных навыков и умений, формирование компетенций в области безопасности, поддержанных согласованным изучением других учебных предметов. Научной базой учебного предмета ОБЗР является общая теория безопасности, исходя из которой он должен обеспечивать формирование целостного видения всего комплекса проблем безопасности, включая глобальные, что позволит обосновать оптимальную систему обеспечения безопасности личности, общества и государства, а также актуализировать для обучающихся построение модели индивидуального безопасного поведения в повседневной жизни, сформировать у них базовый уровень культуры безопасности жизнедеятельности.

ОБЗР входит в предметную область «Основы безопасности и защиты Родины», является обязательным для изучения на уровне основного общего образования.

Изучение ОБЗР направлено на обеспечение формирования готовности к защите Отечества и базового уровня культуры безопасности жизнедеятельности, что способствует освоению учащимися знаний и умений позволяющих подготовиться к военной службе и выработке у обучающихся

умений распознавать угрозы, избегать опасности, нейтрализовывать конфликтные ситуации, решать сложные вопросы социального характера, грамотно вести себя в чрезвычайных ситуациях. Такой подход содействует закреплению навыков, позволяющих обеспечивать защиту жизни и здоровья человека, формированию необходимых для этого волевых и морально-нравственных качеств, предоставляет широкие возможности для эффективной социализации, необходимой для успешной адаптации обучающихся к современной техно-социальной и информационной среде, способствует проведению мероприятий профилактического характера в сфере безопасности.

## **ЦЕЛЬ ИЗУЧЕНИЯ УЧЕБНОГО ПРЕДМЕТА «ОСНОВЫ БЕЗОПАСНОСТИ ЖИЗНЕДЕЯТЕЛЬНОСТИ»**

Целью изучения ОБЗР на уровне основного общего образования является формирование у обучающихся готовности к выполнению обязанности по защите Отечества и базового уровня культуры безопасности жизнедеятельности в соответствии с современными потребностями личности, общества и государства, что предполагает:

способность построения модели индивидуального безопасного поведения на основе понимания необходимости ведения здорового образа жизни, причин, механизмов возникновения и возможных последствий различных опасных и чрезвычайных ситуаций, знаний и умений применять необходимые средства и приемы рационального и безопасного поведения при их проявлении;

сформированность активной жизненной позиции, осознанное понимание значимости личного безопасного поведения в интересах безопасности личности, общества и государства;

знание и понимание роли государства и общества в решении задач обеспечения национальной безопасности и защиты населения от опасных и чрезвычайных ситуаций природного, техногенного и социального характера.

## **МЕСТО ПРЕДМЕТА В УЧЕБНОМ ПЛАНЕ**

Общее число часов, отведенных для изучения ОБЗР в 8–9 классах, составляет 68 часов, по 1 часу в неделю за счет обязательной части учебного плана основного общего образования.

## **СОДЕРЖАНИЕ УЧЕБНОГО ПРЕДМЕТА**

### **Модуль № 1 «Безопасное и устойчивое развитие личности, общества, государства»:**

фундаментальные ценности и принципы, формирующие основы российского общества, безопасности страны, закрепленные в Конституции Российской Федерации;

стратегия национальной безопасности, национальные интересы и угрозы национальной безопасности;

чрезвычайные ситуации природного, техногенного и биолого-социального характера;

информирование и оповещение населения о чрезвычайных ситуациях, система ОКСИОН;

история развития гражданской обороны;

сигнал «Внимание всем!», порядок действий населения при его получении;

средства индивидуальной и коллективной защиты населения, порядок пользования фильтрующим противогазом;

эвакуация населения в условиях чрезвычайных ситуаций, порядок действий населения при объявлении эвакуации;

современная армия, воинская обязанность и военная служба, добровольная и обязательная подготовка к службе в армии.

### **Модуль № 2 «Военная подготовка. Основы военных знаний»:**

история возникновения и развития Вооруженных Сил Российской Федерации;

этапы становления современных Вооруженных Сил Российской Федерации;

основные направления подготовки к военной службе;

организационная структура Вооруженных Сил Российской Федерации;

функции и основные задачи современных Вооруженных Сил Российской Федерации;

особенности видов и родов войск Вооруженных Сил Российской Федерации;

воинские символы современных Вооруженных Сил Российской Федерации;

виды, назначение и тактико-технические характеристики основных образцов вооружения и военной техники видов и родов войск Вооруженных

Сил Российской Федерации (мотострелковых и танковых войск, ракетных войск и артиллерии, противовоздушной обороны);

организационно-штатная структура и боевые возможности отделения, задачи отделения в различных видах боя;

состав, назначение, характеристики, порядок размещения современных средств индивидуальной бронезащиты и экипировки военнослужащего;

вооружение мотострелкового отделения, назначение и тактико-технические характеристики основных видов стрелкового оружия (автомат Калашникова АК-74, ручной пулемет Калашникова (РПК), ручной противотанковый гранатомет РПГ-7В, снайперская винтовка Драгунова (СВД);

назначение и тактико-технические характеристики основных видов ручных гранат (наступательная ручная граната РГД-5, ручная оборонительная граната Ф-1, ручная граната оборонительная (РГО), ручная граната наступательная (РГН);

история создания общевоинских уставов;

этапы становления современных общевоинских уставов;

общевоинские уставы Вооруженных Сил Российской Федерации, их состав и основные понятия, определяющие повседневную жизнедеятельность войск;

сущность единоначалия;

командиры (начальники) и подчинённые;

старшие и младшие;

приказ (приказание), порядок его отдачи и выполнения;

воинские звания и военная форма одежды;

воинская дисциплина, её сущность и значение;

обязанности военнослужащих по соблюдению требований воинской дисциплины;

способы достижения воинской дисциплины;

положения Строевого устава;

обязанности военнослужащих перед построением и в строю;

строевые приёмы и движение без оружия, строевая стойка, выполнение команд «Становись», «Равняйся», «Смирно», «Вольно», «Заправиться», «Отставить», «Головные уборы (головной убор) – снять (надеть)», повороты на месте.

**Модуль № 3 «Культура безопасности жизнедеятельности в современном обществе»:**

безопасность жизнедеятельности: ключевые понятия и значение для человека;

смысл понятий «опасность», «безопасность», «риск», «культура безопасности жизнедеятельности»;

источники и факторы опасности, их классификация;

общие принципы безопасного поведения;

понятия опасной и чрезвычайной ситуации, сходство и различия опасной и чрезвычайной ситуации;

механизм перерастания повседневной ситуации в чрезвычайную ситуацию, правила поведения в опасных и чрезвычайных ситуациях.

#### **Модуль № 4 «Безопасность в быту»:**

основные источники опасности в быту и их классификация;

защита прав потребителя, сроки годности и состав продуктов питания;

бытовые отравления и причины их возникновения;

признаки отравления, приёмы и правила оказания первой помощи;

правила комплектования и хранения домашней аптечки;

бытовые травмы и правила их предупреждения, приёмы и правила оказания первой помощи;

правила обращения с газовыми и электрическими приборами; приемы и правила оказания первой помощи;

правила поведения в подъезде и лифте, а также при входе и выходе из них;

пожар и факторы его развития;

условия и причины возникновения пожаров, их возможные последствия, приёмы и правила оказания первой помощи;

первичные средства пожаротушения;

правила вызова экстренных служб и порядок взаимодействия с ними, ответственность за ложные сообщения;

права, обязанности и ответственность граждан в области пожарной безопасности;

ситуации криминогенного характера;

правила поведения с малознакомыми людьми;

меры по предотвращению проникновения злоумышленников в дом, правила поведения при попытке проникновения в дом посторонних;

классификация аварийных ситуаций на коммунальных системах жизнеобеспечения;

правила предупреждения возможных аварий на коммунальных системах, порядок действий при авариях на коммунальных системах.

### **Модуль № 5 «Безопасность на транспорте»:**

правила дорожного движения и их значение;  
условия обеспечения безопасности участников дорожного движения;  
правила дорожного движения и дорожные знаки для пешеходов;  
«дорожные ловушки» и правила их предупреждения;  
световозвращающие элементы и правила их применения;  
правила дорожного движения для пассажиров;  
обязанности пассажиров маршрутных транспортных средств, ремень безопасности и правила его применения;  
порядок действий пассажиров в маршрутных транспортных средствах при опасных и чрезвычайных ситуациях;  
правила поведения пассажира мотоцикла;  
правила дорожного движения для водителя велосипеда, мопеда и иных средств индивидуальной мобильности;  
дорожные знаки для водителя велосипеда, сигналы велосипедиста;  
правила подготовки велосипеда к пользованию;  
дорожно-транспортные происшествия и причины их возникновения;  
основные факторы риска возникновения дорожно-транспортных происшествий;  
порядок действий очевидца дорожно-транспортного происшествия;  
порядок действий при пожаре на транспорте;  
особенности различных видов транспорта (внеуличного, железнодорожного, водного, воздушного);  
обязанности и порядок действий пассажиров при различных происшествиях на отдельных видах транспорта, в том числе вызванных террористическим актом;  
приёмы и правила оказания первой помощи при различных травмах в результате чрезвычайных ситуаций на транспорте.

### **Модуль № 6 «Безопасность в общественных местах»:**

общественные места и их характеристики, потенциальные источники опасности в общественных местах;  
правила вызова экстренных служб и порядок взаимодействия с ними;  
массовые мероприятия и правила подготовки к ним;  
порядок действий при беспорядках в местах массового пребывания людей;



порядок действий при попадании в толпу и давку;  
порядок действий при обнаружении угрозы возникновения пожара;  
порядок действий при эвакуации из общественных мест и зданий;  
опасности криминогенного и антиобщественного характера в общественных местах, порядок действий при их возникновении;  
порядок действий при обнаружении бесхозных (потенциально опасных) вещей и предметов, а также в случае террористического акта, в том числе при захвате и освобождении заложников;  
порядок действий при взаимодействии с правоохранительными органами.

### **Модуль № 7 «Безопасность в природной среде»:**

природные чрезвычайные ситуации и их классификация;  
опасности в природной среде: дикие животные, змеи, насекомые и паукообразные, ядовитые грибы и растения;  
автономные условия, их особенности и опасности, правила подготовки к длительному автономному существованию;  
порядок действий при автономном пребывании в природной среде;  
правила ориентирования на местности, способы подачи сигналов бедствия;  
природные пожары, их виды и опасности, факторы и причины их возникновения, порядок действий при нахождении в зоне природного пожара;  
правила безопасного поведения в горах;  
снежные лавины, их характеристики и опасности, порядок действий, необходимый для снижения риска попадания в лавину;  
камнепады, их характеристики и опасности, порядок действий, необходимых для снижения риска попадания под камнепад;  
сели, их характеристики и опасности, порядок действий при попадании в зону селя;  
оползни, их характеристики и опасности, порядок действий при начале оползня;  
общие правила безопасного поведения на водоёмах, правила купания на оборудованных и необорудованных пляжах;  
порядок действий при обнаружении тонущего человека; правила поведения при нахождении на плавсредствах; правила поведения при нахождении на льду, порядок действий при обнаружении человека в полынье;

наводнения, их характеристики и опасности, порядок действий при наводнении;

цунами, их характеристики и опасности, порядок действий при нахождении в зоне цунами;

ураганы, смерчи, их характеристики и опасности, порядок действий при ураганах, бурях и смерчах;

грозы, их характеристики и опасности, порядок действий при попадании в грозу;

землетрясения и извержения вулканов, их характеристики и опасности, порядок действий при землетрясении, в том числе при попадании под завал, при нахождении в зоне извержения вулкана;

смысл понятий «экология» и «экологическая культура», значение экологии для устойчивого развития общества;

правила безопасного поведения при неблагоприятной экологической обстановке (загрязнении атмосферы).

#### **Модуль № 8 «Основы медицинских знаний. Оказание первой помощи»:**

смысл понятий «здоровье» и «здоровый образ жизни», их содержание и значение для человека;

факторы, влияющие на здоровье человека, опасность вредных привычек;

элементы здорового образа жизни, ответственность за сохранение здоровья;

понятие «инфекционные заболевания», причины их возникновения;

механизм распространения инфекционных заболеваний, меры их профилактики и защиты от них;

порядок действий при возникновении чрезвычайных ситуаций биолого-социального происхождения (эпидемия, пандемия); мероприятия, проводимые государством по обеспечению безопасности населения при угрозе и во время чрезвычайных ситуаций биолого-социального происхождения (эпидемия, пандемия, эпизоотия, панзоотия, эпифитотия, панфитотия);

понятие «неинфекционные заболевания» и их классификация, факторы риска неинфекционных заболеваний;

меры профилактики неинфекционных заболеваний и защиты от них;

диспансеризация и её задачи;

понятия «психическое здоровье» и «психологическое благополучие»;

стресс и его влияние на человека, меры профилактики стресса, способы саморегуляции эмоциональных состояний;

понятие «первая помощь» и обязанность по её оказанию, универсальный алгоритм оказания первой помощи;

назначение и состав аптечки первой помощи;

порядок действий при оказании первой помощи в различных ситуациях, приёмы психологической поддержки пострадавшего.

### **Модуль № 9 «Безопасность в социуме»:**

общение и его значение для человека, способы эффективного общения;

приёмы и правила безопасной межличностной коммуникации и комфортного взаимодействия в группе, признаки конструктивного и деструктивного общения;

понятие «конфликт» и стадии его развития, факторы и причины развития конфликта;

условия и ситуации возникновения межличностных и групповых конфликтов, безопасные и эффективные способы избегания и разрешения конфликтных ситуаций;

правила поведения для снижения риска конфликта и порядок действий при его опасных проявлениях;

способ разрешения конфликта с помощью третьей стороны (медиатора);

опасные формы проявления конфликта: агрессия, домашнее насилие и буллинг;

манипуляции в ходе межличностного общения, приёмы распознавания манипуляций и способы противостояния им;

приёмы распознавания противозаконных проявлений манипуляции (мошенничество, вымогательство, подстрекательство к действиям, которые могут причинить вред жизни и здоровью, и вовлечение в преступную, асоциальную или деструктивную деятельность) и способы защиты от них;

современные молодёжные увлечения и опасности, связанные с ними, правила безопасного поведения;

правила безопасной коммуникации с незнакомыми людьми.

### **Модуль № 10 «Безопасность в информационном пространстве»:**

понятие «цифровая среда», её характеристики и примеры информационных и компьютерных угроз, положительные возможности цифровой среды;

риски и угрозы при использовании Интернета;

общие принципы безопасного поведения, необходимые для предупреждения возникновения опасных ситуаций в личном цифровом пространстве;

опасные явления цифровой среды: вредоносные программы и приложения и их разновидности;

правила кибергигиены, необходимые для предупреждения возникновения опасных ситуаций в цифровой среде;

основные виды опасного и запрещённого контента в Интернете и его признаки, приёмы распознавания опасностей при использовании Интернета;

противоправные действия в Интернете;

правила цифрового поведения, необходимого для снижения рисков и угроз при использовании Интернета (кибербуллинга, вербовки в различные организации и группы);

деструктивные течения в Интернете, их признаки и опасности, правила безопасного использования Интернета по предотвращению рисков и угроз вовлечения в различную деструктивную деятельность.

### **Модуль № 11 «Основы противодействия экстремизму и терроризму»:**

понятия «экстремизм» и «терроризм», их содержание, причины, возможные варианты проявления и последствия;

цели и формы проявления террористических актов, их последствия, уровни террористической опасности;

основы общественно-государственной системы противодействия экстремизму и терроризму, контртеррористическая операция и её цели;

признаки вовлечения в террористическую деятельность, правила антитеррористического поведения;

признаки угроз и подготовки различных форм терактов, порядок действий при их обнаружении;

правила безопасного поведения в случае теракта (нападение террористов и попытка захвата заложников, попадание в заложники, огневой налёт, наезд транспортного средства, подрыв взрывного устройства).

## **ПЛАНИРУЕМЫЕ ОБРАЗОВАТЕЛЬНЫЕ РЕЗУЛЬТАТЫ**

### **ЛИЧНОСТНЫЕ РЕЗУЛЬТАТЫ**

Личностные результаты достигаются в единстве учебной и воспитательной деятельности в соответствии с традиционными российскими социокультурными и духовно-нравственными ценностями, принятыми в обществе правилами и нормами поведения. Способствуют процессам самопознания, самовоспитания и саморазвития, формирования внутренней позиции личности и проявляются в индивидуальных социально значимых качествах, которые выражаются прежде всего в готовности обучающихся к саморазвитию, самостоятельности, инициативе и личностному самоопределению; осмысленному ведению здорового и безопасного образа жизни и соблюдению правил экологического поведения; к целенаправленной социально значимой деятельности; принятию внутренней позиции личности как особого ценностного отношения к себе, к окружающим людям и к жизни в целом.

Личностные результаты, формируемые в ходе изучения учебного предмета ОБЗР, должны отражать готовность обучающихся руководствоваться системой позитивных ценностных ориентаций и расширение опыта деятельности на её основе.

Личностные результаты изучения ОБЗР включают:

#### **1) патриотическое воспитание:**

осознание российской гражданской идентичности в поликультурном и многоконфессиональном обществе, проявление интереса к познанию родного языка, истории, культуры Российской Федерации, своего края, народов России;

ценностное отношение к достижениям своей Родины – России, к науке, искусству, спорту, технологиям, боевым подвигам и трудовым достижениям народа;

уважение к символам государства, государственным праздникам, историческому и природному наследию и памятникам, традициям разных народов, проживающих в родной стране;

формирование чувства гордости за свою Родину, ответственного отношения к выполнению конституционного долга – защите Отечества;

#### **2) гражданское воспитание:**

готовность к выполнению обязанностей гражданина и реализации его прав, уважение прав, свобод и законных интересов других людей;

активное участие в жизни семьи, организации, местного сообщества, родного края, страны;

неприятие любых форм экстремизма, дискриминации;

понимание роли различных социальных институтов в жизни человека; представление об основных правах, свободах и обязанностях гражданина, социальных нормах и правилах межличностных отношений в поликультурном и многоконфессиональном обществе;

представление о способах противодействия коррупции;

готовность к разнообразной совместной деятельности, стремление к взаимопониманию и взаимопомощи, активное участие в самоуправлении в образовательной организации;

готовность к участию в гуманитарной деятельности (волонтерство, помощь людям, нуждающимся в ней);

сформированность активной жизненной позиции, умений и навыков личного участия в обеспечении мер безопасности личности, общества и государства;

понимание и признание особой роли государства в обеспечении государственной и международной безопасности, обороны, осмысление роли государства и общества в решении задачи защиты населения от опасных и чрезвычайных ситуаций природного, техногенного и социального характера;

знание и понимание роли государства в противодействии основным вызовам современности: терроризму, экстремизму, незаконному распространению наркотических средств, неприятие любых форм экстремизма, дискриминации, формирование веротерпимости, уважительного и доброжелательного отношения к другому человеку, его мнению, развитие способности к конструктивному диалогу с другими людьми;

### **3) духовно-нравственное воспитание:**

ориентация на моральные ценности и нормы в ситуациях нравственного выбора;

готовность оценивать своё поведение и поступки, а также поведение и поступки других людей с позиции нравственных и правовых норм с учётом осознания последствий поступков;

активное неприятие асоциальных поступков, свобода и ответственность личности в условиях индивидуального и общественного пространства;

развитие ответственного отношения к ведению здорового образа жизни, исключая употребление наркотиков, алкоголя, курения и нанесение иного вреда собственному здоровью и здоровью окружающих;

формирование личности безопасного типа, осознанного и ответственного отношения к личной безопасности и безопасности других людей;

#### **4) эстетическое воспитание:**

формирование гармоничной личности, развитие способности воспринимать, ценить и создавать прекрасное в повседневной жизни;

понимание взаимозависимости счастливого юношества и безопасного личного поведения в повседневной жизни;

#### **5) ценности научного познания:**

ориентация в деятельности на современную систему научных представлений об основных закономерностях развития человека, природы и общества, взаимосвязях человека с природной и социальной средой;

овладение основными навыками исследовательской деятельности, установка на осмысление опыта, наблюдений, поступков и стремление совершенствовать пути достижения индивидуального и коллективного благополучия;

формирование современной научной картины мира, понимание причин, механизмов возникновения и последствий распространённых видов опасных и чрезвычайных ситуаций, которые могут произойти во время пребывания в различных средах (бытовые условия, дорожное движение, общественные места и социум, природа, коммуникационные связи и каналы);

установка на осмысление опыта, наблюдений и поступков, овладение способностью оценивать и прогнозировать неблагоприятные факторы обстановки и принимать обоснованные решения в опасных или чрезвычайных ситуациях с учётом реальных условий и возможностей;

#### **б) физическое воспитание, формирование культуры здоровья и эмоционального благополучия:**

понимание личностного смысла изучения учебного предмета ОБЗР, его значения для безопасной и продуктивной жизнедеятельности человека, общества и государства;

осознание ценности жизни;

ответственное отношение к своему здоровью и установка на здоровый образ жизни (здоровое питание, соблюдение гигиенических правил, сбалансированный режим занятий и отдыха, регулярная физическая активность);

осознание последствий и неприятие вредных привычек (употребление алкоголя, наркотиков, курение) и иных форм вреда для физического и психического здоровья;

соблюдение правил безопасности, в том числе навыков безопасного поведения в Интернет–среде;

способность адаптироваться к стрессовым ситуациям и меняющимся социальным, информационным и природным условиям, в том числе осмысливая собственный опыт и выстраивая дальнейшие цели;

умение принимать себя и других людей, не осуждая;

умение осознавать эмоциональное состояние своё и других людей, уметь управлять собственным эмоциональным состоянием;

сформированность навыка рефлексии, признание своего права на ошибку и такого же права другого человека;

#### **7) трудовое воспитание:**

установка на активное участие в решении практических задач (в рамках семьи, организации, населенного пункта, родного края) технологической и социальной направленности, способность инициировать, планировать и самостоятельно выполнять такого рода деятельность;

интерес к практическому изучению профессий и труда различного рода, в том числе на основе применения изучаемого предметного знания;

осознание важности обучения на протяжении всей жизни для успешной профессиональной деятельности и развитие необходимых умений для этого;

готовность адаптироваться в профессиональной среде;

уважение к труду и результатам трудовой деятельности;

осознанный выбор и построение индивидуальной траектории образования и жизненных планов с учётом личных и общественных интересов и потребностей;

укрепление ответственного отношения к учёбе, способности применять меры и средства индивидуальной защиты, приёмы рационального и безопасного поведения в опасных и чрезвычайных ситуациях;

овладение умениями оказывать первую помощь пострадавшим при потере сознания, остановке дыхания, наружных кровотечениях, попадании инородных тел в верхние дыхательные пути, травмах различных областей тела, ожогах, отморожениях, отравлениях;

установка на овладение знаниями и умениями предупреждения опасных и чрезвычайных ситуаций во время пребывания в различных средах (в помещении, на улице, на природе, в общественных местах и на массовых мероприятиях, при коммуникации, при воздействии рисков культурной среды);

#### **8) экологическое воспитание:**

ориентация на применение знаний из социальных и естественных наук для решения задач в области окружающей среды, планирования поступков и оценки их возможных последствий для окружающей среды;



повышение уровня экологической культуры, осознание глобального характера экологических проблем и путей их решения; активное неприятие действий, приносящих вред окружающей среде;

осознание своей роли как гражданина и потребителя в условиях взаимосвязи природной, технологической и социальной сред;

готовность к участию в практической деятельности экологической направленности;

освоение основ экологической культуры, методов проектирования собственной безопасной жизнедеятельности с учётом природных, техногенных и социальных рисков на территории проживания.

## **МЕТАПРЕДМЕТНЫЕ РЕЗУЛЬТАТЫ**

В результате изучения ОБЗР на уровне основного общего образования у обучающегося будут сформированы познавательные универсальные учебные действия, коммуникативные универсальные учебные действия, регулятивные универсальные учебные действия, совместная деятельность.

### **Познавательные универсальные учебные действия**

#### **Базовые логические действия:**

выявлять и характеризовать существенные признаки объектов (явлений);

устанавливать существенный признак классификации, основания для обобщения и сравнения, критерии проводимого анализа;

с учётом предложенной задачи выявлять закономерности и противоречия в рассматриваемых фактах, данных и наблюдениях;

предлагать критерии для выявления закономерностей и противоречий;

выявлять дефицит информации, данных, необходимых для решения поставленной задачи;

выявлять причинно-следственные связи при изучении явлений и процессов; проводить выводы с использованием дедуктивных и индуктивных умозаключений, умозаключений по аналогии, формулировать гипотезы о взаимосвязях;

самостоятельно выбирать способ решения учебной задачи (сравнивать несколько вариантов решения, выбирать наиболее подходящий с учётом самостоятельно выделенных критериев).

#### **Базовые исследовательские действия:**

формулировать проблемные вопросы, отражающие несоответствие между рассматриваемым и наиболее благоприятным состоянием объекта (явления) повседневной жизни;

обобщать, анализировать и оценивать получаемую информацию, выдвигать гипотезы, аргументировать свою точку зрения, делать обоснованные выводы по результатам исследования;

проводить (принимать участие) небольшое самостоятельное исследование заданного объекта (явления), устанавливать причинно-следственные связи;

прогнозировать возможное дальнейшее развитие процессов, событий и их последствия в аналогичных или сходных ситуациях, а также выдвигать предположения об их развитии в новых условиях и контекстах.

### **Работа с информацией:**

применять различные методы, инструменты и запросы при поиске и отборе информации или данных из источников с учётом предложенной учебной задачи и заданных критериев;

выбирать, анализировать, систематизировать и интерпретировать информацию различных видов и форм представления;

находить сходные аргументы (подтверждающие или опровергающие одну и ту же идею, версию) в различных информационных источниках;

самостоятельно выбирать оптимальную форму представления информации и иллюстрировать решаемые задачи несложными схемами, диаграммами, иной графикой и их комбинациями;

оценивать надёжность информации по критериям, предложенным педагогическим работником или сформулированным самостоятельно;

эффективно запоминать и систематизировать информацию;

овладение системой универсальных познавательных действий обеспечивает сформированность когнитивных навыков обучающихся.

### **Коммуникативные универсальные учебные действия**

#### **Общение:**

уверенно высказывать свою точку зрения в устной и письменной речи, выражать эмоции в соответствии с форматом и целями общения, определять предпосылки возникновения конфликтных ситуаций и выстраивать грамотное общение для их смягчения;

распознавать невербальные средства общения, понимать значение социальных знаков и намерения других людей, уважительно, в корректной форме формулировать свои взгляды;

сопоставлять свои суждения с суждениями других участников диалога, обнаруживать различие и сходство позиций;

в ходе общения задавать вопросы и выдавать ответы по существу решаемой учебной задачи, обнаруживать различие и сходство позиций других участников диалога;

публично представлять результаты решения учебной задачи, самостоятельно выбирать наиболее целесообразный формат выступления и готовить различные презентационные материалы.

### **Регулятивные универсальные учебные действия**

#### **Самоорганизация:**

выявлять проблемные вопросы, требующие решения в жизненных и учебных ситуациях;

аргументированно определять оптимальный вариант принятия решений, самостоятельно составлять алгоритм (часть алгоритма) и выбирать способ решения учебной задачи с учётом собственных возможностей и имеющихся ресурсов;

составлять план действий, находить необходимые ресурсы для его выполнения, при необходимости корректировать предложенный алгоритм, брать ответственность за принятое решение.

#### **Самоконтроль, эмоциональный интеллект:**

давать оценку ситуации, предвидеть трудности, которые могут возникнуть при решении учебной задачи, и вносить коррективы в деятельность на основе новых обстоятельств;

объяснять причины достижения (недостижения) результатов деятельности, давать оценку приобретённому опыту, уметь находить позитивное в произошедшей ситуации;

оценивать соответствие результата цели и условиям;

управлять собственными эмоциями и не поддаваться эмоциям других людей, выявлять и анализировать их причины;

ставить себя на место другого человека, понимать мотивы и намерения другого человека, регулировать способ выражения эмоций;

осознанно относиться к другому человеку, его мнению, признавать право на ошибку свою и чужую;

быть открытым себе и другим людям, осознавать невозможность контроля всего вокруг.

#### **Совместная деятельность:**

понимать и использовать преимущества командной и индивидуальной работы при решении конкретной учебной задачи;

планировать организацию совместной деятельности (распределять роли и понимать свою роль, принимать правила учебного взаимодействия, обсуждать процесс и результат совместной работы, подчиняться, выделять общую точку зрения, договариваться о результатах);

определять свои действия и действия партнёра, которые помогали или затрудняли нахождение общего решения, оценивать качество своего вклада в

общий продукт по заданным участниками группы критериям, разделять сферу ответственности и проявлять готовность к предоставлению отчёта перед группой.

### **ПРЕДМЕТНЫЕ РЕЗУЛЬТАТЫ**

Предметные результаты характеризуют сформированность у обучающихся основ культуры безопасности и защиты Родины и проявляются в способности построения и следования модели индивидуального безопасного поведения и опыте её применения в повседневной жизни.

Приобретаемый опыт проявляется в понимании существующих проблем безопасности и усвоении обучающимися минимума основных ключевых понятий, которые в дальнейшем будут использоваться без дополнительных разъяснений, приобретении систематизированных знаний основ комплексной безопасности личности, общества и государства, военной подготовки, индивидуальной системы здорового образа жизни, антиэкстремистского мышления и антитеррористического поведения, овладении базовыми медицинскими знаниями и практическими умениями безопасного поведения в повседневной жизни.

Предметные результаты по ОБЗР должны обеспечивать:

- сформированность представлений о значении безопасного и устойчивого развития для государства, общества, личности; фундаментальных ценностях и принципах, формирующих основы российского общества, безопасности страны, закрепленных в Конституции Российской Федерации, правовых основах обеспечения национальной безопасности, угрозах мирного и военного характера;
- освоение знаний о мероприятиях по защите населения при чрезвычайных ситуациях природного, техногенного и биолого-социального характера, возникновении военной угрозы; формирование представлений о роли гражданской обороны и ее истории; знание порядка действий при сигнале «Внимание всем!»; знание об индивидуальных и коллективных мерах защиты и сформированность представлений о порядке их применения;
- сформированность чувства гордости за свою Родину, ответственного отношения к выполнению конституционного долга – защите Отечества; овладение знаниями об истории возникновения и развития военной организации государства, функции и задачи современных Вооруженных сил Российской Федерации, знание особенностей добровольной и обязательной подготовки к военной службе;

- сформированность представлений о назначении, боевых свойствах и общем устройстве стрелкового оружия;
- овладение основными положениями общевойсковых уставов Вооруженных Сил Российской Федерации и умение их применять при выполнении обязанностей воинской службы;
- сформированность представлений о культуре безопасности жизнедеятельности, понятиях «опасность», «безопасность», «риск», знание универсальных правил безопасного поведения, готовность применять их на практике, используя освоенные знания и умения, освоение основ проектирования собственной безопасной жизнедеятельности с учетом природных, техногенных и социальных рисков;
- знание правил дорожного движения, пожарной безопасности, безопасного поведения в быту, транспорте, в общественных местах, на природе и умение применять их в поведении;
- сформированность представлений о порядке действий при возникновении чрезвычайных ситуаций в быту, транспорте, в общественных местах, на природе; умение оценивать и прогнозировать неблагоприятные факторы обстановки и принимать обоснованные решения в опасных и чрезвычайных ситуациях, с учетом реальных условий и возможностей;
- освоение основ медицинских знаний и владение умениями оказывать первую помощь пострадавшим при потере сознания, остановке дыхания, наружных кровотечениях, попадании инородных тел в верхние дыхательные пути, травмах различных областей тела, ожогах, отморожениях, отравлениях; сформированность социально ответственного отношения к ведению здорового образа жизни, исключая употребление наркотиков, алкоголя, курения и нанесения иного вреда собственному здоровью и здоровью окружающих;
- сформированность представлений о правилах безопасного поведения в социуме, овладение знаниями об опасных проявлениях конфликтов, манипулятивном поведении, умения распознавать опасные проявления и формирование готовности им противодействовать;
- сформированность представлений об информационных и компьютерных угрозах, опасных явлениях в Интернете, знания о правилах безопасного поведения в информационном пространстве и готовность применять их на практике;

- освоение знаний об основах общественно-государственной системы противодействия экстремизму и терроризму; сформированность представлений об опасности вовлечения в деструктивную, экстремистскую и террористическую деятельность, умение распознавать опасности вовлечения; знания правил безопасного поведения при угрозе или в случае террористического акта;
- сформированность активной жизненной позиции, умений и навыков личного участия в обеспечении мер безопасности личности, общества и государства;
- понимание роли государства в обеспечении государственной и международной безопасности, обороны, в противодействии основным вызовам современности: терроризму, экстремизму, незаконному распространению наркотических средств.

Достижение результатов освоения программы ОБЗР обеспечивается посредством достижения предметных результатов освоения модулей ОБЗР.

## **8 КЛАСС**

### **Предметные результаты по модулю № 1 «Безопасное и устойчивое развитие личности, общества, государства»:**

объяснять значение Конституции Российской Федерации;

раскрывать содержание статей 2, 4, 20, 41, 42, 58, 59 Конституции Российской Федерации, пояснять их значение для личности и общества;

объяснять значение Стратегии национальной безопасности Российской Федерации, утвержденной Указом Президента Российской Федерации от 2 июля 2021 г. № 400;

раскрывать понятия «национальные интересы» и «угрозы национальной безопасности», приводить примеры;

раскрывать классификацию чрезвычайных ситуаций по масштабам и источникам возникновения, приводить примеры;

раскрывать способы информирования и оповещения населения о чрезвычайных ситуациях;

перечислять основные этапы развития гражданской обороны, характеризовать роль гражданской обороны при чрезвычайных ситуациях и угрозах военного характера;

выработать навыки безопасных действий при получении сигнала «Внимание всем!»; изучить средства индивидуальной и коллективной защиты населения, вырабатывать навыки пользования фильтрующим противогазом;

объяснять порядок действий населения при объявлении эвакуации;

характеризовать современное состояние Вооружённых Сил Российской Федерации;

приводить примеры применения Вооружённых Сил Российской Федерации в борьбе с неонацизмом и международным терроризмом;

раскрывать понятия «воинская обязанность», «военная служба»;

раскрывать содержание подготовки к службе в армии.

**Предметные результаты по модулю № 2 «Военная подготовка. Основы военных знаний»:**

иметь представление об истории зарождения и развития Вооружённых Сил Российской Федерации;

владеть информацией о направлениях подготовки к военной службе;

понимать необходимость подготовки к военной службе по основным направлениям;

осознавать значимость каждого направления подготовки к военной службе в решении комплексных задач;

иметь представление о составе, предназначении видов и родов Вооружённых Сил Российской Федерации;

понимать функции и задачи Вооружённых Сил Российской Федерации на современном этапе;

понимать значимость военной присяги для формирования образа российского военнослужащего – защитника Отечества;

иметь представление об основных образцах вооружения и военной техники;

иметь представление о классификации видов вооружения и военной техники;

иметь представление об основных тактико-технических характеристиках вооружения и военной техники;

иметь представление об организационной структуре отделения и задачах личного состава в бою;

иметь представление о современных элементах экипировки и бронезащиты военнослужащего;

знать алгоритм надевания экипировки и средств бронезащиты;

иметь представление о вооружении отделения и тактико-технических характеристиках стрелкового оружия;

знать основные характеристики стрелкового оружия и ручных гранат;

знать историю создания уставов и этапов становления современных общевоинских уставов Вооружённых Сил Российской Федерации;

знать структуру современных общевоинских уставов и понимать их значение для повседневной жизнедеятельности войск;

понимать принцип единоначалия, принятый в Вооруженных Силах Российской Федерации;

иметь представление о порядке подчиненности и взаимоотношениях военнослужащих;

понимать порядок отдачи приказа (приказания) и их выполнения;

различать воинские звания и образцы военной формы одежды;

иметь представление о воинской дисциплине, ее сущности и значении;

понимать принципы достижения воинской дисциплины;

уметь оценивать риски нарушения воинской дисциплины;

знать основные положения Строевого устава;

знать обязанности военнослужащего перед построением и в строю;

знать строевые приёмы на месте без оружия;

выполнять строевые приёмы на месте без оружия.

**Предметные результаты по модулю № 3 «Культура безопасности жизнедеятельности в современном обществе»:**

характеризовать значение безопасности жизнедеятельности для человека;

раскрывать смысл понятий «опасность», «безопасность», «риск», «культура безопасности жизнедеятельности»;

классифицировать и характеризовать источники опасности;

раскрывать и обосновывать общие принципы безопасного поведения; моделировать реальные ситуации и решать ситуационные задачи;

объяснять сходство и различия опасной и чрезвычайной ситуаций;

объяснять механизм перерастания повседневной ситуации в чрезвычайную ситуацию;

приводить примеры различных угроз безопасности и характеризовать их;

раскрывать и обосновывать правила поведения в опасных и чрезвычайных ситуациях.

**Предметные результаты по модулю № 4 «Безопасность в быту»:**

объяснять особенности жизнеобеспечения жилища;

классифицировать основные источники опасности в быту;

объяснять права потребителя, выработать навыки безопасного выбора продуктов питания;

характеризовать бытовые отравления и причины их возникновения;

характеризовать правила безопасного использования средств бытовой химии; иметь навыки безопасных действий при сборе ртути в домашних условиях в случае, если разбился ртутный термометр;



раскрывать признаки отравления, иметь навыки профилактики пищевых отравлений;

знать правила и приёмы оказания первой помощи, иметь навыки безопасных действий при отравлениях, промывании желудка;

характеризовать бытовые травмы и объяснять правила их предупреждения;

знать правила безопасного обращения с инструментами;

знать меры предосторожности от укусов различных животных;

знать правила и иметь навыки оказания первой помощи при ушибах, переломах, растяжении, вывихе, сотрясении мозга, укусах животных, кровотечениях;

владеть правилами комплектования и хранения домашней аптечки;

владеть правилами безопасного поведения и иметь навыки безопасных действий при обращении с газовыми и электрическими приборами;

владеть правилами безопасного поведения и иметь навыки безопасных действий при опасных ситуациях в подъезде и лифте;

владеть правилами и иметь навыки приёмов оказания первой помощи при отравлении газом и электротравме;

характеризовать пожар, его факторы и стадии развития;

объяснять условия и причины возникновения пожаров, характеризовать их возможные последствия;

иметь навыки безопасных действий при пожаре дома, на балконе, в подъезде, в лифте;

иметь навыки правильного использования первичных средств пожаротушения, оказания первой помощи;

знать права, обязанности и иметь представление об ответственности граждан в области пожарной безопасности;

знать порядок и иметь навыки вызова экстренных служб; знать порядок взаимодействия с экстренными службами;

иметь представление об ответственности за ложные сообщения;

характеризовать меры по предотвращению проникновения злоумышленников в дом;

характеризовать ситуации криминогенного характера;

знать правила поведения с малознакомыми людьми;

знать правила поведения и иметь навыки безопасных действий при попытке проникновения в дом посторонних;

классифицировать аварийные ситуации на коммунальных системах жизнеобеспечения;

иметь навыки безопасных действий при авариях на коммунальных системах жизнеобеспечения.

**Предметные результаты по модулю № 5 «Безопасность на транспорте»:**

- знать правила дорожного движения и объяснять их значение;
- перечислять и характеризовать участников дорожного движения и элементы дороги;
- знать условия обеспечения безопасности участников дорожного движения;
- знать правила дорожного движения для пешеходов;
- классифицировать и характеризовать дорожные знаки для пешеходов;
- знать «дорожные ловушки» и объяснять правила их предупреждения;
- иметь навыки безопасного перехода дороги;
- знать правила применения световозвращающих элементов;
- знать правила дорожного движения для пассажиров;
- знать обязанности пассажиров маршрутных транспортных средств;
- знать правила применения ремня безопасности и детских удерживающих устройств;
- иметь навыки безопасных действий пассажиров при опасных и чрезвычайных ситуациях в маршрутных транспортных средствах;
- знать правила поведения пассажира мотоцикла;
- знать правила дорожного движения для водителя велосипеда, мопеда, лиц, использующих средства индивидуальной мобильности;
- знать дорожные знаки для водителя велосипеда, сигналы велосипедиста;
- знать правила подготовки и выработать навыки безопасного использования велосипеда;
- знать требования правил дорожного движения к водителю мотоцикла;
- классифицировать дорожно-транспортные происшествия и характеризовать причины их возникновения;
- иметь навыки безопасных действий очевидца дорожно-транспортного происшествия;
- знать порядок действий при пожаре на транспорте;
- знать особенности и опасности на различных видах транспорта (внеуличного, железнодорожного, водного, воздушного);
- знать обязанности пассажиров отдельных видов транспорта;
- иметь навыки безопасного поведения пассажиров при различных происшествиях на отдельных видах транспорта;
- знать правила и иметь навыки оказания первой помощи при различных травмах в результате чрезвычайных ситуаций на транспорте;

знать способы извлечения пострадавшего из транспорта.

**Предметные результаты по модулю № 6 «Безопасность в общественных местах»:**

классифицировать общественные места;

характеризовать потенциальные источники опасности в общественных местах;

знать правила вызова экстренных служб и порядок взаимодействия с ними;

уметь планировать действия в случае возникновения опасной или чрезвычайной ситуации;

характеризовать риски массовых мероприятий и объяснять правила подготовки к посещению массовых мероприятий;

иметь навыки безопасного поведения при беспорядках в местах массового пребывания людей;

иметь навыки безопасных действий при попадании в толпу и давку;

иметь навыки безопасных действий при обнаружении угрозы возникновения пожара;

знать правила и иметь навыки безопасных действий при эвакуации из общественных мест и зданий;

знать навыки безопасных действий при обрушениях зданий и сооружений;

характеризовать опасности криминогенного и антиобщественного характера в общественных местах;

иметь представление о безопасных действиях в ситуациях криминогенного и антиобщественного характера, при обнаружении бесхозных (потенциально опасных) вещей и предметов, а также в случае террористического акта, в том числе при захвате и освобождении заложников;

иметь навыки действий при взаимодействии с правоохранительными органами.

**9 КЛАСС**

**Предметные результаты по модулю № 7 «Безопасность в природной среде»:**

классифицировать и характеризовать чрезвычайные ситуации природного характера;

характеризовать опасности в природной среде: дикие животные, змеи, насекомые и паукообразные, ядовитые грибы и растения;

иметь представление о безопасных действиях при встрече с дикими животными, змеями, насекомыми и паукообразными;

знать правила поведения для снижения риска отравления ядовитыми грибами и растениями;

характеризовать автономные условия, раскрывать их опасности и порядок подготовки к ним;

иметь представление о безопасных действиях при автономном пребывании в природной среде: ориентирование на местности, в том числе работа с компасом и картой, обеспечение ночлега и питания, разведение костра, подача сигналов бедствия;

классифицировать и характеризовать природные пожары и их опасности;

характеризовать факторы и причины возникновения пожаров;

иметь представления о безопасных действиях при нахождении в зоне природного пожара;

иметь представление о правилах безопасного поведения в горах;

характеризовать снежные лавины, камнепады, сели, оползни, их внешние признаки и опасности;

иметь представления о безопасных действиях, необходимых для снижения риска попадания в лавину, под камнепад, при попадании в зону селя, при начале оползня;

знать общие правила безопасного поведения на водоёмах;

знать правила купания, понимать различия между оборудованными и необорудованными пляжами;

знать правила само- и взаимопомощи терпящим бедствие на воде;

иметь представление о безопасных действиях при обнаружении тонущего человека летом и человека в полынье;

знать правила поведения при нахождении на плавсредствах и на льду;

характеризовать наводнения, их внешние признаки и опасности;

иметь представление о безопасных действиях при наводнении;

характеризовать цунами, их внешние признаки и опасности;

иметь представление о безопасных действиях при нахождении в зоне цунами;

характеризовать ураганы, смерчи, их внешние признаки и опасности;

иметь представление о безопасных действиях при ураганах и смерчах;

характеризовать грозы, их внешние признаки и опасности;

иметь навыки безопасных действий при попадании в грозу;

характеризовать землетрясения и извержения вулканов и их опасности;

иметь представление о безопасных действиях при землетрясении, в том числе при попадании под завал;

иметь представление о безопасных действиях при нахождении в зоне извержения вулкана;

раскрывать смысл понятий «экология» и «экологическая культура»;

объяснять значение экологии для устойчивого развития общества;

знать правила безопасного поведения при неблагоприятной экологической обстановке (загрязнении атмосферы).

**Предметные результаты по модулю № 8 «Основы медицинских знаний. Оказание первой помощи»:**

раскрывать смысл понятий «здоровье» и «здоровый образ жизни» и их содержание, объяснять значение здоровья для человека;

характеризовать факторы, влияющие на здоровье человека;

раскрывать содержание элементов здорового образа жизни, объяснять пагубность вредных привычек;

обосновывать личную ответственность за сохранение здоровья;

раскрывать понятие «инфекционные заболевания», объяснять причины их возникновения;

характеризовать механизм распространения инфекционных заболеваний, выработать навыки соблюдения мер их профилактики и защиты от них;

иметь представление о безопасных действиях при возникновении чрезвычайных ситуаций биолого-социального происхождения (эпидемия, пандемия);

характеризовать основные мероприятия, проводимые государством по обеспечению безопасности населения при угрозе и во время чрезвычайных ситуаций биолого-социального происхождения (эпидемия, пандемия, эпизоотия, панзоотия, эпифитотия, панфитотия);

раскрывать понятие «неинфекционные заболевания» и давать их классификацию;

характеризовать факторы риска неинфекционных заболеваний;

иметь навыки соблюдения мер профилактики неинфекционных заболеваний и защиты от них;

знать назначение диспансеризации и раскрывать её задачи;

раскрывать понятия «психическое здоровье» и «психическое благополучие»;

объяснять понятие «стресс» и его влияние на человека;

иметь навыки соблюдения мер профилактики стресса, раскрывать способы саморегуляции эмоциональных состояний;

раскрывать понятие «первая помощь» и её содержание;

знать состояния, требующие оказания первой помощи;

знать универсальный алгоритм оказания первой помощи; знать назначение и состав аптечки первой помощи;

иметь навыки действий при оказании первой помощи в различных ситуациях;

характеризовать приёмы психологической поддержки пострадавшего.

**Предметные результаты по модулю № 9 «Безопасность в социуме»:**

характеризовать общение и объяснять его значение для человека;

характеризовать признаки и анализировать способы эффективного общения;

раскрывать приёмы и иметь навыки соблюдения правил безопасной межличностной коммуникации и комфортного взаимодействия в группе;

раскрывать признаки конструктивного и деструктивного общения;

раскрывать понятие «конфликт» и характеризовать стадии его развития, факторы и причины развития;

иметь представление о ситуациях возникновения межличностных и групповых конфликтов;

характеризовать безопасные и эффективные способы избегания и разрешения конфликтных ситуаций;

иметь навыки безопасного поведения для снижения риска конфликта и безопасных действий при его опасных проявлениях;

характеризовать способ разрешения конфликта с помощью третьей стороны (медиатора);

иметь представление об опасных формах проявления конфликта: агрессия, домашнее насилие и буллинг;

характеризовать манипуляции в ходе межличностного общения;

раскрывать приёмы распознавания манипуляций и знать способы противостояния ей;

раскрывать приёмы распознавания противозаконных проявлений манипуляции (мошенничество, вымогательство, подстрекательство к действиям, которые могут причинить вред жизни и здоровью, и вовлечение в преступную, асоциальную или деструктивную деятельность) и знать способы защиты от них;

характеризовать современные молодёжные увлечения и опасности, связанные с ними, знать правила безопасного поведения;

иметь навыки безопасного поведения при коммуникации с незнакомыми людьми.

**Предметные результаты по модулю № 10 «Безопасность в информационном пространстве»:**

раскрывать понятие «цифровая среда», её характеристики и приводить примеры информационных и компьютерных угроз;

объяснять положительные возможности цифровой среды;

характеризовать риски и угрозы при использовании Интернета;

знать общие принципы безопасного поведения, необходимые для предупреждения возникновения опасных ситуаций в личном цифровом пространстве;

характеризовать опасные явления цифровой среды;

классифицировать и оценивать риски вредоносных программ и приложений, их разновидностей;

иметь навыки соблюдения правил кибергигиены для предупреждения возникновения опасных ситуаций в цифровой среде;

характеризовать основные виды опасного и запрещённого контента в Интернете и характеризовать его признаки;

раскрывать приёмы распознавания опасностей при использовании Интернета;

характеризовать противоправные действия в Интернете;

иметь навыки соблюдения правил цифрового поведения, необходимых для снижения рисков и угроз при использовании Интернета (кибербуллинг, вербовки в различные организации и группы);

характеризовать деструктивные течения в Интернете, их признаки и опасности;

иметь навыки соблюдения правил безопасного использования Интернета, необходимых для снижения рисков и угроз вовлечения в различную деструктивную деятельность.

**Предметные результаты по модулю № 11 «Основы противодействия экстремизму и терроризму»:**

объяснять понятия «экстремизм» и «терроризм», раскрывать их содержание, характеризовать причины, возможные варианты проявления и их последствия;

раскрывать цели и формы проявления террористических актов, характеризовать их последствия;

раскрывать основы общественно-государственной системы, роль личности в противодействии экстремизму и терроризму;

знать уровни террористической опасности и цели контртеррористической операции;

характеризовать признаки вовлечения в террористическую деятельность;

иметь навыки соблюдения правил антитеррористического поведения и безопасных действий при обнаружении признаков вербовки;

иметь представление о признаках подготовки различных форм терактов, объяснять признаки подозрительных предметов, иметь навыки безопасных действий при их обнаружении;

иметь представление о безопасных действиях в случае теракта (нападение террористов и попытка захвата заложников, попадание в заложники, огневой налёт, наезд транспортного средства, подрыв взрывного устройства).



**ТЕМАТИЧЕСКОЕ ПЛАНИРОВАНИЕ  
8 КЛАСС**

№ п/п	Наименование разделов и тем программы	Количество часов			Электронные (цифровые) образовательные ресурсы
		Всего	Контрольные работы	Практические работы	
1	Модуль "Безопасное и устойчивое развитие личности, общества, государства"	4		1	Библиотека ЦОК <a href="https://m.edsoo.ru/7f419506">https://m.edsoo.ru/7f419506</a>
2	Модуль "Военная подготовка. Основы военных знаний"	9	1	4	Библиотека ЦОК <a href="https://m.edsoo.ru/7f419506">https://m.edsoo.ru/7f419506</a>
3	Модуль "Культура безопасности жизнедеятельности в современном обществе"	2		1	Библиотека ЦОК <a href="https://m.edsoo.ru/7f419506">https://m.edsoo.ru/7f419506</a>
4	Модуль "Безопасность в быту"	6	1	3	Библиотека ЦОК <a href="https://m.edsoo.ru/7f419506">https://m.edsoo.ru/7f419506</a>
5	Модуль "Безопасность на транспорте"	7	1	3	Библиотека ЦОК <a href="https://m.edsoo.ru/7f419506">https://m.edsoo.ru/7f419506</a>
6	Модуль "Безопасность в общественных местах"	6		2	Библиотека ЦОК <a href="https://m.edsoo.ru/7f419506">https://m.edsoo.ru/7f419506</a>
<b>ОБЩЕЕ КОЛИЧЕСТВО ЧАСОВ ПО ПРОГРАММЕ</b>		34	3	14	

## 9 КЛАСС

№ п/п	Наименование разделов и тем программы	Количество часов			Электронные (цифровые) образовательные ресурсы
		Всего	Контрольные работы	Практические работы	
1	Модуль "Безопасность в природной среде"	9	1	4	Библиотека ЦОК <a href="https://m.edsoo.ru/7f41b590">https://m.edsoo.ru/7f41b590</a>
2	Модуль "Основы медицинских знаний. Оказание первой помощи"	7	1	3	Библиотека ЦОК <a href="https://m.edsoo.ru/7f41b590">https://m.edsoo.ru/7f41b590</a>
3	Модуль "Безопасность в социуме"	6		3	Библиотека ЦОК <a href="https://m.edsoo.ru/7f41b590">https://m.edsoo.ru/7f41b590</a>
4	Модуль "Безопасность в информационном пространстве"	5	1	2	Библиотека ЦОК <a href="https://m.edsoo.ru/7f41b590">https://m.edsoo.ru/7f41b590</a>
5	Модуль "Основы противодействия экстремизму и терроризму"	7		2	Библиотека ЦОК <a href="https://m.edsoo.ru/7f41b590">https://m.edsoo.ru/7f41b590</a>
ОБЩЕЕ КОЛИЧЕСТВО ЧАСОВ ПО ПРОГРАММЕ		34	3	14	

**ПОУРОЧНОЕ ПЛАНИРОВАНИЕ**  
**8 КЛАСС**

№ п/п	Тема урока	Количество часов			Дата изучения	Электронные цифровые образовательные ресурсы
		Всего	Контрольные работы	Практические работы		
1	Роль безопасности в жизни человека, общества, государства	1				
2	Чрезвычайные ситуации природного, техногенного и биолого-социального характера	1				
3	Мероприятия по оповещению и защите населения при ЧС и возникновении угроз военного характера	1		1		
4	Защита Отечества как долг и обязанность гражданина	1				
5	Вооруженные Силы Российской Федерации – защита нашего Отечества	1				
6	Состав и назначение Вооруженных Сил Российской Федерации	1				
7	Основные образцы вооружения и военной техники Вооруженных Сил Российской Федерации (основы технической подготовки и связи)	1		1		

8	Организационно-штатная структура мотострелкового отделения (взвода) (тактическая подготовка)	1				
9	Виды, назначение и тактико-технические характеристики стрелкового оружия и ручных гранат Вооруженных Сил Российской Федерации (огневая подготовка)	1		1		
10	Общевоинские уставы – закон жизни Вооруженных Сил Российской Федерации	1				
11	Военнослужащие и взаимоотношения между ними (общевоеинские уставы)	1		1		
12	Воинская дисциплина, ее сущность и значение	1	1			
13	Строевые приёмы и движение без оружия (строевая подготовка)	1		1		
14	Основы безопасности жизнедеятельности	1				
15	Правила поведения в опасных и чрезвычайных ситуациях	1		1		Библиотека ЦОК <a href="https://m.edsoo.ru/f5eac746">https://m.edsoo.ru/f5eac746</a>
16	Основные опасности в быту. Предупреждение бытовых отравлений	1				Библиотека ЦОК <a href="https://m.edsoo.ru/f5eac8c2">https://m.edsoo.ru/f5eac8c2</a>
17	Предупреждение бытовых травм	1		1		Библиотека ЦОК

						<a href="https://m.edsoo.ru/f5eac8c2">https://m.edsoo.ru/f5eac8c2</a>
18	Безопасная эксплуатация бытовых приборов и мест общего пользования	1		1		Библиотека ЦОК <a href="https://m.edsoo.ru/f5eacdf4">https://m.edsoo.ru/f5eacdf4</a>
19	Пожарная безопасность в быту	1		1		Библиотека ЦОК <a href="https://m.edsoo.ru/f5eacf84">https://m.edsoo.ru/f5eacf84</a>
20	Предупреждение ситуаций криминального характера	1				
21	Безопасные действия при авариях на коммунальных системах жизнеобеспечения	1	1			Библиотека ЦОК <a href="https://m.edsoo.ru/f5ead51a">https://m.edsoo.ru/f5ead51a</a>
22	Правила дорожного движения	1				Библиотека ЦОК <a href="https://m.edsoo.ru/f5ead68c">https://m.edsoo.ru/f5ead68c</a>
23	Безопасность пешехода	1		1		Библиотека ЦОК <a href="https://m.edsoo.ru/f5eaefa0">https://m.edsoo.ru/f5eaefa0</a>
24	Безопасность пассажира	1		1		Библиотека ЦОК <a href="https://m.edsoo.ru/f5eaf78e">https://m.edsoo.ru/f5eaf78e</a>
25	Безопасность водителя	1				Библиотека ЦОК <a href="https://m.edsoo.ru/f5eaf946">https://m.edsoo.ru/f5eaf946</a>
26	Безопасные действия при дорожно-транспортных происшествиях	1	1			Библиотека ЦОК <a href="https://m.edsoo.ru/f5eafef0">https://m.edsoo.ru/f5eafef0</a>
27	Безопасность пассажиров на различных видах транспорта	1				Библиотека ЦОК <a href="https://m.edsoo.ru/f5eafd42">https://m.edsoo.ru/f5eafd42</a>
28	Первая помощь при чрезвычайных ситуациях на транспорте	1		1		Библиотека ЦОК <a href="https://m.edsoo.ru/f5eb0210">https://m.edsoo.ru/f5eb0210</a>
29	Основные опасности в общественных местах	1				Библиотека ЦОК <a href="https://m.edsoo.ru/f5eb038c">https://m.edsoo.ru/f5eb038c</a>
30	Правила безопасного поведения	1	0	1		

	при посещении массовых мероприятий					
31	Пожарная безопасность в общественных местах	1				Библиотека ЦОК <a href="https://m.edsoo.ru/f5eb0c10">https://m.edsoo.ru/f5eb0c10</a>
32	Пожарная безопасность в общественных местах	1		1		Библиотека ЦОК <a href="https://m.edsoo.ru/f5eb0c10">https://m.edsoo.ru/f5eb0c10</a>
33	Безопасные действия в ситуациях криминогенного и антиобщественного характера	1				Библиотека ЦОК <a href="https://m.edsoo.ru/f5eb0c10">https://m.edsoo.ru/f5eb0c10</a>
34	Безопасные действия в ситуациях криминогенного и антиобщественного характера	1				Библиотека ЦОК <a href="https://m.edsoo.ru/f5eb0c10">https://m.edsoo.ru/f5eb0c10</a>
ОБЩЕЕ КОЛИЧЕСТВО ЧАСОВ ПО ПРОГРАММЕ		34	3	14		

## 9 КЛАСС

№ п/п	Тема урока	Количество часов			Дата изучения	Электронные цифровые образовательные ресурсы
		Всего	Контроль- ные работы	Практические работы		
1	Правила безопасного поведения в природной среде	1				
2	Безопасные действия при автономном существовании в природной среде	1				Библиотека ЦОК <a href="https://m.edsoo.ru/f5eb14e4">https://m.edsoo.ru/f5eb14e4</a>
3	Пожарная безопасность в природной среде	1		1		Библиотека ЦОК <a href="https://m.edsoo.ru/f5eb0efe">https://m.edsoo.ru/f5eb0efe</a>
4	Безопасное поведение в горах	1				Библиотека ЦОК <a href="https://m.edsoo.ru/f5eb1ac0">https://m.edsoo.ru/f5eb1ac0</a>
5	Безопасное поведение на водоёмах	1		1		Библиотека ЦОК <a href="https://m.edsoo.ru/f5eb1da4">https://m.edsoo.ru/f5eb1da4</a>
6	Безопасные действия при наводнении, цунами	1		1		Библиотека ЦОК <a href="https://m.edsoo.ru/f5eb209c">https://m.edsoo.ru/f5eb209c</a>
7	Безопасные	1	1			Библиотека ЦОК <a href="https://m.edsoo.ru/f5eb222c">https://m.edsoo.ru/f5eb222c</a>

	действия при урагане, смерче, грозе					
8	Безопасные действия при землетрясении, извержении вулкана	1		1		Библиотека ЦОК <a href="https://m.edsoo.ru/f5eb23a8">https://m.edsoo.ru/f5eb23a8</a>
9	Экология и её значение для устойчивого развития общества	1				
10	Общие представления о здоровье	1				Библиотека ЦОК <a href="https://m.edsoo.ru/f5eb279a">https://m.edsoo.ru/f5eb279a</a>
11	Предупреждение и защита от инфекционных заболеваний	1				Библиотека ЦОК <a href="https://m.edsoo.ru/f5eb2c0e">https://m.edsoo.ru/f5eb2c0e</a>
12	Профилактика неинфекционных заболеваний	1				Библиотека ЦОК <a href="https://m.edsoo.ru/f5eb2d94">https://m.edsoo.ru/f5eb2d94</a>
13	Психическое здоровье и психологическое благополучие	1	1			Библиотека ЦОК <a href="https://m.edsoo.ru/f5eb3078">https://m.edsoo.ru/f5eb3078</a>
14	Первая помощь при неотложных состояниях	1		1		Библиотека ЦОК <a href="https://m.edsoo.ru/f5eb350a">https://m.edsoo.ru/f5eb350a</a> <a href="https://m.edsoo.ru/f5eb367c">https://m.edsoo.ru/f5eb367c</a>



15	Практикум для отработки практических навыков первой помощи и психологической поддержки, решения кейсов, моделирования ситуаций	1		1		
16	Практикум для отработки практических навыков первой помощи и психологической поддержки, решения кейсов, моделирования ситуаций	1		1		
17	Общение – основа социального взаимодействия	1				Библиотека ЦОК <a href="https://m.edsoo.ru/f5eb3ca8">https://m.edsoo.ru/f5eb3ca8</a>
18	Безопасные способы избегания и разрешения конфликтных ситуаций	1		1		Библиотека ЦОК <a href="https://m.edsoo.ru/f5eb425c">https://m.edsoo.ru/f5eb425c</a>
19	Безопасные	1		1		Библиотека ЦОК <a href="https://m.edsoo.ru/f5eb425c">https://m.edsoo.ru/f5eb425c</a>

	способы избегания и разрешения конфликтных ситуаций					
20	Манипуляция и способы противостоять ей	1				Библиотека ЦОК <a href="https://m.edsoo.ru/f5eb40ea">https://m.edsoo.ru/f5eb40ea</a>
21	Манипуляция и способы противостоять ей	1		1		Библиотека ЦОК <a href="https://m.edsoo.ru/f5eb40ea">https://m.edsoo.ru/f5eb40ea</a>
22	Современные увлечения. Их возможности и риски	1				
23	Цифровая среда - ее возможности и риски	1				Библиотека ЦОК <a href="https://m.edsoo.ru/f5eb4568">https://m.edsoo.ru/f5eb4568</a>
24	Вредоносные программы и приложения, способы защиты от них	1		1		Библиотека ЦОК <a href="https://m.edsoo.ru/f5eb46da">https://m.edsoo.ru/f5eb46da</a>
25	Опасный и запрещенный контент: способы распознавания и защиты	1		1		Библиотека ЦОК <a href="https://m.edsoo.ru/f5eb46da">https://m.edsoo.ru/f5eb46da</a>
26	Деструктивные течения в	1				Библиотека ЦОК <a href="https://m.edsoo.ru/f5eb4842">https://m.edsoo.ru/f5eb4842</a>

	интернете, их признаки, опасности					
27	Правила безопасного поведения в цифровой среде	1	1			Библиотека ЦОК <a href="https://m.edsoo.ru/f5eb46da">https://m.edsoo.ru/f5eb46da</a>
28	Сущность понятий "терроризм" и "экстремизм"	1				Библиотека ЦОК <a href="https://m.edsoo.ru/f5eb46da">https://m.edsoo.ru/f5eb46da</a>
29	Основы общественно-государственной системы противодействия экстремизму и терроризму	1				
30	Основы общественно-государственной системы противодействия экстремизму и терроризму	1				
31	Опасности вовлечения в экстремистскую и террористическую деятельность, меры	1				

	защиты					
32	Опасности вовлечения в экстремистскую и террористическую деятельность, меры защиты	1				
33	Правила безопасного поведения при угрозе и совершении террористического акта	1		1		
34	Правила безопасного поведения при угрозе и совершении террористического акта	1		1		
ОБЩЕЕ КОЛИЧЕСТВО ЧАСОВ ПО ПРОГРАММЕ		34	3	14		

**УЧЕБНО-МЕТОДИЧЕСКОЕ ОБЕСПЕЧЕНИЕ  
ОБРАЗОВАТЕЛЬНОГО ПРОЦЕССА  
ОБЯЗАТЕЛЬНЫЕ УЧЕБНЫЕ МАТЕРИАЛЫ ДЛЯ УЧЕНИКА**

• Основы безопасности жизнедеятельности (2 частях), 8-9 классы/  
Рудаков Д.П. и другие; под научной редакцией Шойгу Ю.С.,  
Акционерное общество «Издательство «Просвещение»

**МЕТОДИЧЕСКИЕ МАТЕРИАЛЫ ДЛЯ УЧИТЕЛЯ**

Основы безопасности жизнедеятельности. Методическое пособие для  
учителя к учебнику под научной редакцией Ю. С. Шойгу «Основы  
безопасности жизнедеятельности. 8—9 классы. В 2 частях»

/Д. П. Рудаков. — М. : Просвещение, 2020. — 144 с. : ил. — ISBN 978-5-  
09-076944-0.

Рудаков Д. П. Модель предмета ОБЖ на базе ИКТ-технологий /

Д. П. Рудаков // Основы безопасности жизнедеятельности. — 2020. — №  
5. — С. 19—21.

Рудаков Д. П. Информационные технологии: новый формат привычного  
урока / Д. П. Рудаков //

Основы безопасности жизнедеятельности. — 2020. — № 6. — С. 32—34.

Рудаков Д. П. Безопасность в школе. С чего начать? / Д. П. Рудаков, Т. А.  
Пашутина // Основы безопасности жизнедеятельности. — 2018. — № 10.  
— С. 6—9.

Рудаков Д. П. Система работы школы по соблюдению требований  
пожарной безопасности / Д. П. Рудаков, Т. А. Пашутина // Основы  
безопасности жизнедеятельности. — 2018. — № 4. — С. 57—63.

Рудаков Д. П. Почему актуален предмет ОБЖ / Д. П. Рудаков //  
ОБЖ. Основы безопасности жизни. — 2011. — № 12. — С. 7—16.

Рудаков Д. П. Проблемные аспекты обучения первой помощи  
пострадавшим в предмете ОБЖ / Д. П. Рудаков // ОБЖ. Основы  
безопасности жизни. — 2014. — № 12. — С. 29—40.

Рудаков Д. П. Обоснование и разработка направлений  
совершенствования подготовки обучающихся и персонала школ в  
области гражданской обороны и защиты от чрезвычайных ситуаций / Д.  
П. Рудаков // ОБЖ. Основы безопасности жизни. — 2014. — №1. — С.  
9—15.

Вишняков Я. Д. Противодействие терроризму / Я. Д. Вишняков, С. П.  
Киселёва, С. Г. Васин; под ред. Я. Д. Вишнякова. — М.: Издательский  
центр «Академия», 2012.

Дежурный Л. И. Первая помощь: учебное пособие для лиц, обязанных и  
(или) имеющих право оказывать первую помощь / Л. И. Дежурный, Ю. С.  
Шойгу, С. А. Гуменюк и др. — М.: ФГБУ «ЦНИИОИЗ» Минздрава

России, 2018.

Защита в чрезвычайных ситуациях: учебник / под общ. ред. В. А. Пучкова; МЧС России. — СПб.: Санкт-Петербургский университет ГПС МЧС России, 2015.

Концепция преподавания учебного предмета «Основы безопасности жизнедеятельности» в образовательных организациях Российской Федерации, реализующих основные общеобразовательные программы.

Приказ Минздравсоцразвития России от 04.05.2012 г. № 477н «Об утверждении перечня состояний, при которых оказывается первая помощь, и перечня мероприятий по оказанию первой помощи».

## **ЦИФРОВЫЕ ОБРАЗОВАТЕЛЬНЫЕ РЕСУРСЫ И РЕСУРСЫ СЕТИ ИНТЕРНЕТ**

Российская электронная школа: <https://resh.edu.ru>

Министерство Российской Федерации по делам гражданской обороны, чрезвычайным ситуациям и ликвидации последствий стихийных бедствий: <https://www.mchs.gov.ru/>

Национальный антитеррористический комитет: <http://nac.gov.ru/>

Национальный Центр информационного противодействия терроризму и экстремизму в

образовательной среде и сети Интернет (НЦПТИ): <https://ncpti.su/>

Госавтоинспекция: <https://гибдд.рф/>

ОБЖ. Основы безопасности жизнедеятельности: <http://обж.рф/>

Единая коллекция доступа к цифровым образовательным ресурсам: <http://school-collection.edu.ru/>

Федеральный центр информационно-образовательных ресурсов: <http://fcior.edu.ru/>

Сообщество взаимопомощи учителей. ОБЖ — базаразработок:

**МИНИСТЕРСТВО ПРОСВЕЩЕНИЯ РОССИЙСКОЙ ФЕДЕРАЦИИ**

**Министерство просвещения и воспитания Ульяновской области**

**Управление образования администрации города Ульяновска**

**МБОУ СШ №85**

РАССМОТРЕНО

Руководитель МО

 Новиков В.А.

Протокол №1

от 28.08.2024г.

СОГЛАСОВАНО

Зам. по УВР

 Карпова О.М.

от 28.08.2024г.

УТВЕРЖДЕНО

Директор МБОУ СШ

№85

 Селезнёв М.Ю.

Приказ №296 от 29.08.2024



**РАБОЧАЯ ПРОГРАММА**

**учебного предмета «Труд (технология)»**

для обучающихся 5 – 9 классов

## ПОЯСНИТЕЛЬНАЯ ЗАПИСКА

Программа по учебному предмету «Труд (технология)» интегрирует знания по разным учебным предметам и является одним из базовых для формирования у обучающихся функциональной грамотности, технико-технологического, проектного, креативного и критического мышления на основе практико-ориентированного обучения и системно-деятельностного подхода в реализации содержания, воспитания осознанного отношения к труду, как созидательной деятельности человека по созданию материальных и духовных ценностей.

Программа по учебному предмету «Труд (технология)» знакомит обучающихся с различными технологиями, в том числе материальными, информационными, коммуникационными, когнитивными, социальными. В рамках освоения программы по предмету «Труд (технология)» происходит приобретение базовых навыков работы с современным технологичным оборудованием, освоение современных технологий, знакомство с миром профессий, самоопределение и ориентация обучающихся в сферах трудовой деятельности.

Программа по учебному предмету «Труд (технология)» раскрывает содержание, адекватно отражающее смену жизненных реалий и формирование пространства профессиональной ориентации и самоопределения личности, в том числе: компьютерное черчение, промышленный дизайн, 3D-моделирование, прототипирование, технологии цифрового производства в области обработки материалов, аддитивные технологии, нанотехнологии, робототехника и системы автоматического управления; технологии электротехники, электроники и электроэнергетики, строительство, транспорт, агро- и биотехнологии, обработка пищевых продуктов.

Программа по учебному предмету «Труд (технология)» конкретизирует содержание, предметные, метапредметные и личностные результаты.

Стратегическим документом, определяющим направление модернизации содержания и методов обучения, является ФГОС ООО.

Основной **целью** освоения содержания программы по учебному предмету «Труд (технология)» является **формирование технологической грамотности, глобальных компетенций, творческого мышления.**



**Задачами учебного предмета «Труд (технология)» являются:**

подготовка личности к трудовой, преобразовательной деятельности, в том числе на мотивационном уровне – формирование потребности и уважительного отношения к труду, социально ориентированной деятельности;

овладение знаниями, умениями и опытом деятельности в предметной области «Технология»;

овладение трудовыми умениями и необходимыми технологическими знаниями по преобразованию материи, энергии и информации в соответствии с поставленными целями, исходя из экономических, социальных, экологических, эстетических критериев, а также критериев личной и общественной безопасности;

формирование у обучающихся культуры проектной и исследовательской деятельности, готовности к предложению и осуществлению новых технологических решений;

формирование у обучающихся навыка использования в трудовой деятельности цифровых инструментов и программных сервисов, когнитивных инструментов и технологий;

развитие умений оценивать свои профессиональные интересы и склонности в плане подготовки к будущей профессиональной деятельности, владение методиками оценки своих профессиональных предпочтений.

Технологическое образование обучающихся носит интегративный характер и строится на неразрывной взаимосвязи с трудовым процессом, создает возможность применения научно-теоретических знаний в преобразовательной продуктивной деятельности, включения обучающихся в реальные трудовые отношения в процессе созидательной деятельности, воспитания культуры личности во всех ее проявлениях (культуры труда, эстетической, правовой, экологической, технологической и других ее проявлениях), самостоятельности, инициативности, предприимчивости, развитию компетенций, позволяющих обучающимся осваивать новые виды труда и сферы профессиональной деятельности.

Основной методический принцип программы по учебному предмету «Труд (технология)»: освоение сущности и структуры технологии неразрывно связано с освоением процесса познания – построения и анализа разнообразных моделей.

Программа по предмету «Труд (технология)» построена по модульному принципу.

Модульная программа по учебному предмету «Труд (технология)» состоит из логически завершенных блоков (модулей) учебного материала, позволяющих достигнуть конкретных образовательных результатов, и предусматривает разные образовательные траектории ее реализации.

Модульная программа по учебному предмету «Труд (технология)» включает обязательные для изучения инвариантные модули, реализуемые в рамках, отведенных на учебный предмет часов.

## **ИНВАРИАНТНЫЕ МОДУЛИ ПРОГРАММЫ ПО УЧЕБНОМУ ПРЕДМЕТУ "ТРУДУ (ТЕХНОЛОГИЯ)"**

### **Модуль «Производство и технологии»**

Модуль «Производство и технологии» является общим по отношению к другим модулям. Основные технологические понятия раскрываются в модуле в системном виде, что позволяет осваивать их на практике в рамках других инвариантных и вариативных модулей.

Особенностью современной техносферы является распространение технологического подхода на когнитивную область. Объектом технологий становятся фундаментальные составляющие цифрового социума: данные, информация, знание. Трансформация данных в информацию и информации в знание в условиях появления феномена «больших данных» является одной из значимых и востребованных в профессиональной сфере технологий.

Освоение содержания модуля осуществляется на протяжении всего курса технологии на уровне основного общего образования. Содержание модуля построено на основе последовательного знакомства обучающихся с технологическими процессами, техническими системами, материалами, производством и профессиональной деятельностью.

### **Модуль «Технологии обработки материалов и пищевых продуктов»**

В модуле на конкретных примерах представлено освоение технологий обработки материалов по единой схеме: историко-культурное значение материала, экспериментальное изучение свойств материала, знакомство с инструментами, технологиями обработки, организация рабочего места, правила безопасного использования инструментов и приспособлений, экологические последствия использования материалов и применения технологий, а также характеризуются профессии, непосредственно связанные с получением и обработкой данных материалов.

Изучение материалов и технологий предполагается в процессе выполнения учебного проекта, результатом которого будет продукт-изделие, изготовленный обучающимися. Модуль может быть представлен как проектный цикл по освоению технологии обработки материалов.

### **Модуль «Компьютерная графика. Черчение»**

В рамках данного модуля обучающиеся знакомятся с основными видами и областями применения графической информации, с различными типами графических изображений и их элементами, учатся применять чертёжные инструменты, читать и выполнять чертежи на бумажном носителе с соблюдением основных правил, знакомятся с инструментами и условными графическими обозначениями графических редакторов, учатся создавать с их помощью тексты и рисунки, знакомятся с видами конструкторской документации и графических моделей, овладевают навыками чтения, выполнения и оформления сборочных чертежей, ручными и автоматизированными способами подготовки чертежей, эскизов и технических рисунков деталей, осуществления расчётов по чертежам.

Приобретаемые в модуле знания и умения необходимы для создания и освоения новых технологий, а также продуктов техносферы, и направлены на решение задачи укрепления кадрового потенциала российского производства.

Содержание модуля «Компьютерная графика. Черчение» может быть представлено, в том числе, и отдельными темами или блоками в других модулях. Ориентиром в данном случае будут планируемые предметные результаты за год обучения.

### **Модуль «Робототехника»**

В модуле наиболее полно реализуется идея конвергенции материальных и информационных технологий. Значимость данного модуля заключается в том, что при его освоении формируются навыки работы с когнитивной составляющей (действиями, операциями и этапами).

Модуль «Робототехника» позволяет в процессе конструирования, создания действующих моделей роботов интегрировать знания о технике и технических устройствах, электронике, программировании, фундаментальные знания, полученные в рамках учебных предметов, а также дополнительного образования и самообразования.

### **Модуль «3D-моделирование, прототипирование, макетирование»**

Модуль в значительной мере нацелен на реализацию основного методического принципа модульного курса технологии: освоение технологии идёт неразрывно с освоением методологии познания, основой которого является моделирование. При этом связь технологии с процессом познания носит двусторонний характер: анализ модели позволяет выделить составляющие её элементы и открывает возможность использовать технологический подход при построении моделей, необходимых для познания объекта. Модуль играет важную роль в формировании знаний и умений, необходимых для проектирования и усовершенствования продуктов (предметов), освоения и создания технологий.

## **СОДЕРЖАНИЕ УЧЕБНОГО ПРЕДМЕТА**

### **ИНВАРИАНТНЫЕ МОДУЛИ**

#### **Модуль «Производство и технологии»**

##### **5 класс**

Технологии вокруг нас. Материальный мир и потребности человека. Трудовая деятельность человека и создание вещей (изделий).

Материальные технологии. Технологический процесс. Производство и техника. Роль техники в производственной деятельности человека. Классификация техники.

Проекты и ресурсы в производственной деятельности человека. Проект как форма организации деятельности. Виды проектов. Этапы проектной деятельности. Проектная документация.

Какие бывают профессии. Мир труда и профессий. Социальная значимость профессий.

##### **6 класс**

Модели и моделирование.

Виды машин и механизмов. Кинематические схемы.

Технологические задачи и способы их решения.

Техническое моделирование и конструирование. Конструкторская документация.

Перспективы развития техники и технологий.

Мир профессий. Инженерные профессии.

##### **7 класс**

Создание технологий как основная задача современной науки.

Промышленная эстетика. Дизайн.

Народные ремёсла. Народные ремёсла и промыслы России.

Цифровизация производства. Цифровые технологии и способы обработки информации.

Управление технологическими процессами. Управление производством. Современные и перспективные технологии.

Понятие высокотехнологичных отраслей. «Высокие технологии» двойного назначения.

Разработка и внедрение технологий многократного использования материалов, технологий безотходного производства.

Мир профессий. Профессии, связанные с дизайном, их востребованность на рынке труда.

### **8 класс**

Общие принципы управления. Управление и организация. Управление современным производством.

Производство и его виды. Инновации и инновационные процессы на предприятиях. Управление инновациями.

Рынок труда. Функции рынка труда. Трудовые ресурсы.

Мир профессий. Профессия, квалификация и компетенции. Выбор профессии в зависимости от интересов и способностей человека. Профессиональное самоопределение.

### **9 класс**

Предпринимательство и предприниматель. Сущность культуры предпринимательства. Виды предпринимательской деятельности.

Внутренняя и внешняя среда предпринимательства. Базовые составляющие внутренней среды.

Модель реализации бизнес-идеи. Этапы разработки бизнес-проекта: анализ выбранного направления экономической деятельности, создание логотипа фирмы, разработка бизнес-плана. Эффективность предпринимательской деятельности.

Технологическое предпринимательство. Инновации и их виды. Новые рынки для продуктов.

Мир профессий. Выбор профессии.

## **Модуль «Компьютерная графика. Черчение»**

### **5 класс**

Графическая информация как средство передачи информации о материальном мире (вещах). Виды и области применения графической информации (графических изображений).

Основы графической грамоты. Графические материалы и инструменты.

Типы графических изображений (рисунок, диаграмма, графики, графы, эскиз, технический рисунок, чертёж, схема, карта, пиктограмма и другое.).

Основные элементы графических изображений (точка, линия, контур, буквы и цифры, условные знаки).

Правила построения чертежей (рамка, основная надпись, масштаб, виды, нанесение размеров).

Чтение чертежа.

Мир профессий. Профессии, связанные с черчением, их востребованность на рынке труда.

### **6 класс**

Создание проектной документации.

Основы выполнения чертежей с использованием чертёжных инструментов и приспособлений.

Стандарты оформления.

Понятие о графическом редакторе, компьютерной графике.

Инструменты графического редактора. Создание эскиза в графическом редакторе.

Инструменты для создания и редактирования текста в графическом редакторе.

Создание печатной продукции в графическом редакторе.

Мир профессий. Профессии, связанные с черчением, их востребованность на рынке труда.

### **7 класс**

Понятие о конструкторской документации. Формы деталей и их конструктивные элементы. Изображение и последовательность выполнения чертежа. Единая система конструкторской документации (ЕСКД). Государственный стандарт (ГОСТ).

Общие сведения о сборочных чертежах. Оформление сборочного чертежа. Правила чтения сборочных чертежей.

Понятие графической модели.

Применение компьютеров для разработки графической документации. Построение геометрических фигур, чертежей деталей в системе автоматизированного проектирования.

Математические, физические и информационные модели.

Графические модели. Виды графических моделей.

Количественная и качественная оценка модели.

Мир профессий. Профессии, связанные с черчением, их востребованность на рынке труда.

## **8 класс**

Применение программного обеспечения для создания проектной документации: моделей объектов и их чертежей.

Создание документов, виды документов. Основная надпись.

Геометрические примитивы.

Создание, редактирование и трансформация графических объектов.

Сложные 3D-модели и сборочные чертежи.

Изделия и их модели. Анализ формы объекта и синтез модели.

План создания 3D-модели.

Дерево модели. Формообразование детали. Способы редактирования операции формообразования и эскиза.

Мир профессий. Профессии, связанные с компьютерной графикой, их востребованность на рынке труда.

## **9 класс**

Система автоматизации проектно-конструкторских работ — САПР. Чертежи с использованием в системе автоматизированного проектирования (САПР) для подготовки проекта изделия.

Оформление конструкторской документации, в том числе, с использованием систем автоматизированного проектирования (САПР).



Объём документации: пояснительная записка, спецификация. Графические документы: технический рисунок объекта, чертёж общего вида, чертежи деталей. Условности и упрощения на чертеже. Создание презентации.

Профессии, связанные с изучаемыми технологиями, черчением, проектированием с использованием САПР, их востребованность на рынке труда.

Мир профессий. Профессии, связанные с изучаемыми технологиями, черчением, проектированием с использованием САПР, их востребованность на рынке труда.

## **Модуль «3D-моделирование, прототипирование, макетирование»**

### **7 класс**

Виды и свойства, назначение моделей. Адекватность модели моделируемому объекту и целям моделирования.

Понятие о макетировании. Типы макетов. Материалы и инструменты для бумажного макетирования. Выполнение развёртки, сборка деталей макета. Разработка графической документации.

Создание объёмных моделей с помощью компьютерных программ.

Программы для просмотра на экране компьютера файлов с готовыми цифровыми трёхмерными моделями и последующей распечатки их развёрток.

Программа для редактирования готовых моделей и последующей их распечатки. Инструменты для редактирования моделей.

Мир профессий. Профессии, связанные с 3D-печатью.

### **8 класс**

3D-моделирование как технология создания визуальных моделей.

Графические примитивы в 3D-моделировании. Куб и кубоид. Шар и многогранник. Цилиндр, призма, пирамида.

Операции над примитивами. Поворот тел в пространстве. Масштабирование тел. Вычитание, пересечение и объединение геометрических тел.

Понятие «прототипирование». Создание цифровой объёмной модели.

Инструменты для создания цифровой объёмной модели.

Мир профессий. Профессии, связанные с 3D-печатью.

## **9 класс**

Моделирование сложных объектов. Рендеринг. Полигональная сетка.

Понятие «аддитивные технологии».

Технологическое оборудование для аддитивных технологий: 3D-принтеры.

Области применения трёхмерной печати. Сырьё для трёхмерной печати.

Этапы аддитивного производства. Правила безопасного пользования 3D-принтером. Основные настройки для выполнения печати на 3D-принтере.

Подготовка к печати. Печать 3D-модели.

Профессии, связанные с 3D-печатью.

Мир профессий. Профессии, связанные с 3D-печатью.

## **Модуль «Технологии обработки материалов и пищевых продуктов»**

### **5 класс**

Технологии обработки конструкционных материалов.

Проектирование, моделирование, конструирование – основные составляющие технологии. Основные элементы структуры технологии: действия, операции, этапы. Технологическая карта.

Бумага и её свойства. Производство бумаги, история и современные технологии.

Использование древесины человеком (история и современность). Использование древесины и охрана природы. Общие сведения о древесине хвойных и лиственных пород. Пиломатериалы. Способы обработки древесины.

Организация рабочего места при работе с древесиной.

Ручной и электрифицированный инструмент для обработки древесины.

Операции (основные): разметка, пиление, сверление, зачистка, декорирование древесины.

Народные промыслы по обработке древесины.

Мир профессий. Профессии, связанные с производством и обработкой древесины.

Индивидуальный творческий (учебный) проект «Изделие из древесины».

Технологии обработки пищевых продуктов.

Общие сведения о питании и технологиях приготовления пищи.

Рациональное, здоровое питание, режим питания, пищевая пирамида.

Значение выбора продуктов для здоровья человека. Пищевая ценность разных продуктов питания. Пищевая ценность яиц, круп, овощей. Технологии обработки овощей, круп.

Технология приготовления блюд из яиц, круп, овощей. Определение качества продуктов, правила хранения продуктов.

Интерьер кухни, рациональное размещение мебели. Посуда, инструменты, приспособления для обработки пищевых продуктов, приготовления блюд.

Правила этикета за столом. Условия хранения продуктов питания. Утилизация бытовых и пищевых отходов.

Мир профессий. Профессии, связанные с производством и обработкой пищевых продуктов.

Групповой проект по теме «Питание и здоровье человека».

Технологии обработки текстильных материалов.

Основы материаловедения. Текстильные материалы (нитки, ткань), производство и использование человеком.

История, культура.

Современные технологии производства тканей с разными свойствами.

Технологии получения текстильных материалов из натуральных волокон растительного, животного происхождения, из химических волокон. Свойства тканей.

Основы технологии изготовления изделий из текстильных материалов.

Последовательность изготовления швейного изделия. Контроль качества готового изделия.

Устройство швейной машины: виды приводов швейной машины, регуляторы.

Виды стежков, швов. Виды ручных и машинных швов (стачные, краевые).

Мир профессий. Профессии, связанные со швейным производством.

Индивидуальный творческий (учебный) проект «Изделие из текстильных материалов».

Чертёж выкроек проектного швейного изделия (например, мешок для сменной обуви, прихватка, лоскутное шитьё).

Выполнение технологических операций по пошиву проектного изделия, отделке изделия.

Оценка качества изготовления проектного швейного изделия.

## **6 класс**

Технологии обработки конструкционных материалов.

Получение и использование металлов человеком. Рациональное использование, сбор и переработка вторичного сырья. Общие сведения о видах металлов и сплавах. Тонколистовой металл и проволока.

Народные промыслы по обработке металла.

Способы обработки тонколистового металла.

Слесарный верстак. Инструменты для разметки, правки, резания тонколистового металла.

Операции (основные): правка, разметка, резание, гибка тонколистового металла.

Мир профессий. Профессии, связанные с производством и обработкой металлов.

Индивидуальный творческий (учебный) проект «Изделие из металла».

Выполнение проектного изделия по технологической карте.

Потребительские и технические требования к качеству готового изделия.

Оценка качества проектного изделия из тонколистового металла.

Технологии обработки пищевых продуктов.

Молоко и молочные продукты в питании. Пищевая ценность молока и молочных продуктов. Технологии приготовления блюд из молока и молочных продуктов.

Определение качества молочных продуктов, правила хранения продуктов.

Виды теста. Технологии приготовления разных видов теста (тесто для вареников, песочное тесто, бисквитное тесто, дрожжевое тесто).

Мир профессий. Профессии, связанные с пищевым производством.

Групповой проект по теме «Технологии обработки пищевых продуктов».

Технологии обработки текстильных материалов.

Современные текстильные материалы, получение и свойства.

Сравнение свойств тканей, выбор ткани с учётом эксплуатации изделия.

Одежда, виды одежды. Мода и стиль.

Мир профессий. Профессии, связанные с производством одежды.

Индивидуальный творческий (учебный) проект «Изделие из текстильных материалов».

Чертёж выкроек проектного швейного изделия (например, укладка для инструментов, сумка, рюкзак; изделие в технике лоскутной пластики).

Выполнение технологических операций по раскрою и пошиву проектного изделия, отделке изделия.

Оценка качества изготовления проектного швейного изделия.

## **7 класс**

Технологии обработки конструкционных материалов.

Обработка древесины. Технологии механической обработки конструкционных материалов. Технологии отделки изделий из древесины.

Обработка металлов. Технологии обработки металлов. Конструкционная сталь. Токарно-винторезный станок. Изделия из металлопроката. Резьба и резьбовые соединения. Нарезание резьбы. Соединение металлических деталей клеем. Отделка деталей.

Пластмасса и другие современные материалы: свойства, получение и использование.

Индивидуальный творческий (учебный) проект «Изделие из конструкционных и поделочных материалов».

Технологии обработки пищевых продуктов.

Рыба, морепродукты в питании человека. Пищевая ценность рыбы и морепродуктов. Виды промысловых рыб. Охлаждённая, мороженая рыба. Механическая обработка рыбы. Показатели свежести рыбы. Кулинарная разделка рыбы. Виды тепловой обработки рыбы. Требования к качеству рыбных блюд. Рыбные консервы.

Мясо животных, мясо птицы в питании человека. Пищевая ценность мяса. Механическая обработка мяса животных (говядина, свинина, баранина), обработка мяса птицы. Показатели свежести мяса. Виды тепловой обработки мяса.

Блюда национальной кухни из мяса, рыбы.

Групповой проект по теме «Технологии обработки пищевых продуктов».

Мир профессий. Профессии, связанные с общественным питанием.

Технологии обработки текстильных материалов.

Конструирование одежды. Плечевая и поясная одежда.

Чертёж выкроек швейного изделия.

Моделирование поясной и плечевой одежды.

Выполнение технологических операций по раскрою и пошиву изделия, отделке изделия (по выбору обучающихся).

Оценка качества изготовления швейного изделия.

Мир профессий. Профессии, связанные с производством одежды.

## **Модуль «Робототехника»**

### **5 класс**

Автоматизация и роботизация. Принципы работы робота.

Классификация современных роботов. Виды роботов, их функции и назначение.

Взаимосвязь конструкции робота и выполняемой им функции.

Робототехнический конструктор и комплектующие.

Чтение схем. Сборка роботизированной конструкции по готовой схеме.

Базовые принципы программирования.

Визуальный язык для программирования простых робототехнических систем.

Мир профессий. Профессии в области робототехники.

## **6 класс**

Мобильная робототехника. Организация перемещения робототехнических устройств.

Транспортные роботы. Назначение, особенности.

Знакомство с контроллером, моторами, датчиками.

Сборка мобильного робота.

Принципы программирования мобильных роботов.

Изучение интерфейса визуального языка программирования, основные инструменты и команды программирования роботов.

Мир профессий. Профессии в области робототехники.

Учебный проект по робототехнике.

## **7 класс**

Промышленные и бытовые роботы, их классификация, назначение, использование.

Беспилотные автоматизированные системы, их виды, назначение.

Программирование контроллера, в среде конкретного языка программирования, основные инструменты и команды программирования роботов.

Реализация алгоритмов управления отдельными компонентами и роботизированными системами.

Анализ и проверка на работоспособность, усовершенствование конструкции робота.

Мир профессий. Профессии в области робототехники.

Учебный проект по робототехнике.

## **8 класс**

История развития беспилотного авиастроения, применение беспилотных летательных аппаратов.

Классификация беспилотных летательных аппаратов.

Конструкция беспилотных летательных аппаратов.

Правила безопасной эксплуатации аккумулятора.

Воздушный винт, характеристика. Аэродинамика полёта.

Органы управления. Управление беспилотными летательными аппаратами.

Обеспечение безопасности при подготовке к полету, во время полета.

Мир профессий. Профессии в области робототехники.

Учебный проект по робототехнике (одна из предложенных тем на выбор).

## **9 класс**

Робототехнические и автоматизированные системы.

Система интернет вещей. Промышленный интернет вещей.

Потребительский интернет вещей.

Искусственный интеллект в управлении автоматизированными и роботизированными системами. Технология машинного зрения. Нейротехнологии и нейроинтерфейсы.

Конструирование и моделирование автоматизированных и роботизированных систем.

Управление групповым взаимодействием роботов (наземные роботы, беспилотные летательные аппараты).

Управление роботами с использованием телеметрических систем.

Мир профессий. Профессии в области робототехники.

Индивидуальный проект по робототехнике.



## **ПЛАНИРУЕМЫЕ ОБРАЗОВАТЕЛЬНЫЕ РЕЗУЛЬТАТЫ**

### **ЛИЧНОСТНЫЕ РЕЗУЛЬТАТЫ**

В результате изучения программы по учебному предмету «Труд (технология)» на уровне основного общего образования у обучающегося будут сформированы следующие личностные результаты в части:

#### **1) патриотического воспитания:**

проявление интереса к истории и современному состоянию российской науки и технологии;  
ценностное отношение к достижениям российских инженеров и учёных;

#### **2) гражданского и духовно-нравственного воспитания:**

готовность к активному участию в обсуждении общественно значимых и этических проблем, связанных с современными технологиями, в особенности технологиями четвёртой промышленной революции;  
осознание важности морально-этических принципов в деятельности, связанной с реализацией технологий;  
освоение социальных норм и правил поведения, роли и формы социальной жизни в группах и сообществах, включая взрослые и социальные сообщества;

#### **3) эстетического воспитания:**

восприятие эстетических качеств предметов труда;  
умение создавать эстетически значимые изделия из различных материалов;  
понимание ценности отечественного и мирового искусства, народных традиций и народного творчества в декоративно-прикладном искусстве;  
осознание роли художественной культуры как средства коммуникации и самовыражения в современном обществе;

#### **4) ценности научного познания и практической деятельности:**

осознание ценности науки как фундамента технологий;  
развитие интереса к исследовательской деятельности, реализации на практике достижений науки;

#### **5) формирования культуры здоровья и эмоционального благополучия:**

осознание ценности безопасного образа жизни в современном технологическом мире, важности правил безопасной работы с инструментами;

умение распознавать информационные угрозы и осуществлять защиту личности от этих угроз;

**б) трудового воспитания:**

уважение к труду, трудящимся, результатам труда (своего и других людей);

ориентация на трудовую деятельность, получение профессии, личностное самовыражение в продуктивном, нравственно достойном труде в российском обществе;

готовность к активному участию в решении возникающих практических трудовых дел, задач технологической и социальной направленности, способность инициировать, планировать и самостоятельно выполнять такого рода деятельность;

умение ориентироваться в мире современных профессий;

умение осознанно выбирать индивидуальную траекторию развития с учётом личных и общественных интересов, потребностей;

ориентация на достижение выдающихся результатов в профессиональной деятельности;

**7) экологического воспитания:**

воспитание бережного отношения к окружающей среде, понимание необходимости соблюдения баланса между природой и техносферой;

осознание пределов преобразовательной деятельности человека.

## **МЕТАПРЕДМЕТНЫЕ РЕЗУЛЬТАТЫ**

В результате изучения программы по учебному предмету «Труд (технология)» на уровне основного общего образования у обучающегося будут сформированы познавательные универсальные учебные действия, регулятивные универсальные учебные действия, коммуникативные универсальные учебные действия.

### **Познавательные универсальные учебные действия**

#### **Базовые логические действия:**

выявлять и характеризовать существенные признаки природных и рукотворных объектов;

устанавливать существенный признак классификации, основание для обобщения и сравнения;  
выявлять закономерности и противоречия в рассматриваемых фактах, данных и наблюдениях, относящихся к внешнему миру;

выявлять причинно-следственные связи при изучении природных явлений и процессов, а также процессов, происходящих в техносфере;

самостоятельно выбирать способ решения поставленной задачи, используя для этого необходимые материалы, инструменты и технологии.

### **Базовые проектные действия:**

выявлять проблемы, связанные с ними цели, задачи деятельности;

осуществлять планирование проектной деятельности;

разрабатывать и реализовывать проектный замысел и оформлять его в форме «продукта»;

осуществлять самооценку процесса и результата проектной деятельности, взаимооценку.

### **Базовые исследовательские действия:**

использовать вопросы как исследовательский инструмент познания;

формировать запросы к информационной системе с целью получения необходимой информации;

оценивать полноту, достоверность и актуальность полученной информации;

опытным путём изучать свойства различных материалов;

овладевать навыками измерения величин с помощью измерительных инструментов, оценивать погрешность измерения, уметь осуществлять арифметические действия с приближёнными величинами;

строить и оценивать модели объектов, явлений и процессов;

уметь создавать, применять и преобразовывать знаки и символы, модели и схемы для решения учебных и познавательных задач;

уметь оценивать правильность выполнения учебной задачи, собственные возможности её решения;

прогнозировать поведение технической системы, в том числе с учётом синергетических эффектов.

### **Работа с информацией:**

выбирать форму представления информации в зависимости от поставленной задачи;

понимать различие между данными, информацией и знаниями;

владеть начальными навыками работы с «большими данными»;  
владеть технологией трансформации данных в информацию, информации в знания.

## **Регулятивные универсальные учебные действия**

### **Самоорганизация:**

уметь самостоятельно определять цели и планировать пути их достижения, в том числе альтернативные, осознанно выбирать наиболее эффективные способы решения учебных и познавательных задач;

уметь соотносить свои действия с планируемыми результатами, осуществлять контроль своей деятельности в процессе достижения результата, определять способы действий в рамках предложенных условий и требований, корректировать свои действия в соответствии с изменяющейся ситуацией;

делать выбор и брать ответственность за решение.

### **Самоконтроль (рефлексия) :**

давать адекватную оценку ситуации и предлагать план её изменения;

объяснять причины достижения (недостижения) результатов преобразовательной деятельности;

вносить необходимые коррективы в деятельность по решению задачи или по осуществлению проекта;

оценивать соответствие результата цели и условиям и при необходимости корректировать цель и процесс её достижения.

### **Умение принятия себя и других:**

признавать своё право на ошибку при решении задач или при реализации проекта, такое же право другого на подобные ошибки.

## **Коммуникативные универсальные учебные действия**

### **Общение:**

в ходе обсуждения учебного материала, планирования и осуществления учебного проекта;

в рамках публичного представления результатов проектной деятельности;

в ходе совместного решения задачи с использованием облачных сервисов;

в ходе общения с представителями других культур, в частности в социальных сетях.

### **Совместная деятельность:**

- понимать и использовать преимущества командной работы при реализации учебного проекта;
- понимать необходимость выработки знаково-символических средств как необходимого условия успешной проектной деятельности;
- уметь адекватно интерпретировать высказывания собеседника – участника совместной деятельности;
- владеть навыками отстаивания своей точки зрения, используя при этом законы логики;
- уметь распознавать некорректную аргументацию.

### **ПРЕДМЕТНЫЕ РЕЗУЛЬТАТЫ**

Для **всех модулей** обязательные предметные результаты:

- организовывать рабочее место в соответствии с изучаемой технологией;
- соблюдать правила безопасного использования ручных и электрифицированных инструментов и оборудования;
- грамотно и осознанно выполнять технологические операции в соответствии с изучаемой технологией.

### **Предметные результаты освоения содержания модуля «Производство и технологии»**

К концу обучения в **5 классе:**

- называть и характеризовать технологии;
- называть и характеризовать потребности человека;
- классифицировать технику, описывать назначение техники;
- объяснять понятия «техника», «машина», «механизм», характеризовать простые механизмы и узнавать их в конструкциях и разнообразных моделях окружающего предметного мира;
- использовать метод учебного проектирования, выполнять учебные проекты;
- назвать и характеризовать профессии, связанные с миром техники и технологий.

К концу обучения в **6 классе:**

- называть и характеризовать машины и механизмы;
- характеризовать предметы труда в различных видах материального производства;
- характеризовать профессии, связанные с инженерной и изобретательской деятельностью.

К концу обучения в **7 классе:**

приводить примеры развития технологий;  
называть и характеризовать народные промыслы и ремёсла России;  
оценивать области применения технологий, понимать их возможности и ограничения;  
оценивать условия и риски применимости технологий с позиций экологических последствий;  
выявлять экологические проблемы;  
характеризовать профессии, связанные со сферой дизайна.

**К концу обучения в 8 классе:**

характеризовать общие принципы управления;  
анализировать возможности и сферу применения современных технологий;  
характеризовать направления развития и особенности перспективных технологий;  
предлагать предпринимательские идеи, обосновывать их решение;  
определять проблему, анализировать потребности в продукте;  
овладеть методами учебной, исследовательской и проектной деятельности, решения творческих задач, проектирования, моделирования, конструирования и эстетического оформления изделий;  
характеризовать мир профессий, связанных с изучаемыми технологиями, их востребованность на рынке труда.

**К концу обучения в 9 классе:**

характеризовать культуру предпринимательства, виды предпринимательской деятельности;  
создавать модели экономической деятельности;  
разрабатывать бизнес-проект;  
оценивать эффективность предпринимательской деятельности;  
планировать своё профессиональное образование и профессиональную карьеру.

**Предметные результаты освоения содержания модуля «Компьютерная графика. Черчение»**

**К концу обучения в 5 классе:**

называть виды и области применения графической информации;  
называть типы графических изображений (рисунок, диаграмма, графики, графы, эскиз, технический рисунок, чертёж, схема, карта, пиктограмма и другие);

называть основные элементы графических изображений (точка, линия, контур, буквы и цифры, условные знаки);

называть и применять чертёжные инструменты;

читать и выполнять чертежи на листе А4 (рамка, основная надпись, масштаб, виды, нанесение размеров);

характеризовать мир профессий, связанных с черчением, компьютерной графикой их востребованность на рынке труда.

**К концу обучения в 6 классе:**

знать и выполнять основные правила выполнения чертежей с использованием чертёжных инструментов;

знать и использовать для выполнения чертежей инструменты графического редактора;

понимать смысл условных графических обозначений, создавать с их помощью графические тексты;

создавать тексты, рисунки в графическом редакторе;

характеризовать мир профессий, связанных с черчением, компьютерной графикой их востребованность на рынке труда.

**К концу обучения в 7 классе:**

называть виды конструкторской документации;

называть и характеризовать виды графических моделей;

выполнять и оформлять сборочный чертёж;

владеть ручными способами вычерчивания чертежей, эскизов и технических рисунков деталей;

владеть автоматизированными способами вычерчивания чертежей, эскизов и технических рисунков;

уметь читать чертежи деталей и осуществлять расчёты по чертежам;

характеризовать мир профессий, связанных с черчением, компьютерной графикой их востребованность на рынке труда.

**К концу обучения в 8 классе:**

использовать программное обеспечение для создания проектной документации;

создавать различные виды документов;

владеть способами создания, редактирования и трансформации графических объектов;

выполнять эскизы, схемы, чертежи с использованием чертёжных инструментов и приспособлений и (или) с использованием программного обеспечения;

создавать и редактировать сложные 3D-модели и сборочные чертежи;

характеризовать мир профессий, связанных с черчением, компьютерной графикой их востребованность на рынке труда.

**К концу обучения в 9 классе:**

выполнять эскизы, схемы, чертежи с использованием чертёжных инструментов и приспособлений и (или) в системе автоматизированного проектирования (САПР);

создавать 3D-модели в системе автоматизированного проектирования (САПР);

оформлять конструкторскую документацию, в том числе с использованием систем автоматизированного проектирования (САПР);

характеризовать мир профессий, связанных с изучаемыми технологиями, их востребованность на рынке труда.

**Предметные результаты освоения содержания модуля «3D-моделирование, прототипирование, макетирование»**

**К концу обучения в 7 классе:**

называть виды, свойства и назначение моделей;

называть виды макетов и их назначение;

создавать макеты различных видов, в том числе с использованием программного обеспечения;

выполнять развёртку и соединять фрагменты макета;

выполнять сборку деталей макета;

разрабатывать графическую документацию;

характеризовать мир профессий, связанных с изучаемыми технологиями макетирования, их востребованность на рынке труда.

**К концу обучения в 8 классе:**

разрабатывать оригинальные конструкции с использованием 3D-моделей, проводить их испытание, анализ, способы модернизации в зависимости от результатов испытания;

создавать 3D-модели, используя программное обеспечение;



устанавливать адекватность модели объекту и целям моделирования;  
проводить анализ и модернизацию компьютерной модели;  
изготавливать прототипы с использованием технологического оборудования (3D-принтер, лазерный гравёр и другие);  
модернизировать прототип в соответствии с поставленной задачей;  
презентовать изделие;  
характеризовать мир профессий, связанных с изучаемыми технологиями 3D-моделирования, их востребованность на рынке труда.

**К концу обучения в 9 классе:**

использовать редактор компьютерного трёхмерного проектирования для создания моделей сложных объектов;  
изготавливать прототипы с использованием технологического оборудования (3D-принтер, лазерный гравёр и другие);  
называть и выполнять этапы аддитивного производства;  
модернизировать прототип в соответствии с поставленной задачей;  
называть области применения 3D-моделирования;  
характеризовать мир профессий, связанных с изучаемыми технологиями 3D-моделирования, их востребованность на рынке труда.

**Предметные результаты освоения содержания модуля «Технологии обработки материалов и пищевых продуктов»**

**К концу обучения в 5 классе:**

самостоятельно выполнять учебные проекты в соответствии с этапами проектной деятельности; выбирать идею творческого проекта, выявлять потребность в изготовлении продукта на основе анализа информационных источников различных видов и реализовывать её в проектной деятельности;  
создавать, применять и преобразовывать знаки и символы, модели и схемы; использовать средства и инструменты информационно-коммуникационных технологий для решения прикладных учебно-познавательных задач;  
называть и характеризовать виды бумаги, её свойства, получение и применение;

называть народные промыслы по обработке древесины;  
характеризовать свойства конструкционных материалов;  
выбирать материалы для изготовления изделий с учётом их свойств, технологий обработки, инструментов и приспособлений;  
называть и характеризовать виды древесины, пиломатериалов;  
выполнять простые ручные операции (разметка, распиливание, строгание, сверление) по обработке изделий из древесины с учётом её свойств, применять в работе столярные инструменты и приспособления;  
исследовать, анализировать и сравнивать свойства древесины разных пород деревьев;  
знать и называть пищевую ценность яиц, круп, овощей;  
приводить примеры обработки пищевых продуктов, позволяющие максимально сохранять их пищевую ценность;  
называть и выполнять технологии первичной обработки овощей, круп;  
называть и выполнять технологии приготовления блюд из яиц, овощей, круп;  
называть виды планировки кухни; способы рационального размещения мебели;  
называть и характеризовать текстильные материалы, классифицировать их, описывать основные этапы производства;  
анализировать и сравнивать свойства текстильных материалов;  
выбирать материалы, инструменты и оборудование для выполнения швейных работ;  
использовать ручные инструменты для выполнения швейных работ;  
подготавливать швейную машину к работе с учётом безопасных правил её эксплуатации, выполнять простые операции машинной обработки (машинные строчки);  
выполнять последовательность изготовления швейных изделий, осуществлять контроль качества;  
характеризовать группы профессий, описывать тенденции их развития, объяснять социальное значение групп профессий.

**К концу обучения в 6 классе:**

характеризовать свойства конструкционных материалов;  
называть народные промыслы по обработке металла;

называть и характеризовать виды металлов и их сплавов;  
исследовать, анализировать и сравнивать свойства металлов и их сплавов;  
классифицировать и характеризовать инструменты, приспособления и технологическое оборудование;  
использовать инструменты, приспособления и технологическое оборудование при обработке тонколистового металла, проволоки;  
выполнять технологические операции с использованием ручных инструментов, приспособлений, технологического оборудования;  
обрабатывать металлы и их сплавы слесарным инструментом;  
знать и называть пищевую ценность молока и молочных продуктов;  
определять качество молочных продуктов, называть правила хранения продуктов;  
называть и выполнять технологии приготовления блюд из молока и молочных продуктов;  
называть виды теста, технологии приготовления разных видов теста;  
называть национальные блюда из разных видов теста;  
называть виды одежды, характеризовать стили одежды;  
характеризовать современные текстильные материалы, их получение и свойства;  
выбирать текстильные материалы для изделий с учётом их свойств;  
самостоятельно выполнять чертёж выкроек швейного изделия;  
соблюдать последовательность технологических операций по раскрою, пошиву и отделке изделия;  
выполнять учебные проекты, соблюдая этапы и технологии изготовления проектных изделий;  
характеризовать мир профессий, связанных с изучаемыми технологиями, их востребованность на рынке труда.

**К концу обучения в 7 классе:**

исследовать и анализировать свойства конструкционных материалов;  
выбирать инструменты и оборудование, необходимые для изготовления выбранного изделия по данной технологии;  
применять технологии механической обработки конструкционных материалов;  
осуществлять доступными средствами контроль качества изготавливаемого изделия, находить и устранять допущенные дефекты;

выполнять художественное оформление изделий;  
называть пластмассы и другие современные материалы, анализировать их свойства, возможность применения в быту и на производстве;  
осуществлять изготовление субъективно нового продукта, опираясь на общую технологическую схему;  
оценивать пределы применимости данной технологии, в том числе с экономических и экологических позиций;  
знать и называть пищевую ценность рыбы, морепродуктов продуктов; определять качество рыбы;  
знать и называть пищевую ценность мяса животных, мяса птицы, определять качество;  
называть и выполнять технологии приготовления блюд из рыбы,  
характеризовать технологии приготовления из мяса животных, мяса птицы;  
называть блюда национальной кухни из рыбы, мяса;  
характеризовать конструкционные особенности костюма;  
выбирать текстильные материалы для изделий с учётом их свойств;  
самостоятельно выполнять чертёж выкроек швейного изделия;  
соблюдать последовательность технологических операций по раскрою, пошиву и отделке изделия;  
характеризовать мир профессий, связанных с изучаемыми технологиями, их востребованность на рынке труда.

### **Предметные результаты освоения содержания модуля «Робототехника»**

#### **К концу обучения в 5 классе:**

классифицировать и характеризовать роботов по видам и назначению;  
знать основные законы робототехники;  
называть и характеризовать назначение деталей робототехнического конструктора;  
характеризовать составные части роботов, датчики в современных робототехнических системах;  
получить опыт моделирования машин и механизмов с помощью робототехнического конструктора;  
применять навыки моделирования машин и механизмов с помощью робототехнического конструктора;  
владеть навыками индивидуальной и коллективной деятельности, направленной на создание робототехнического продукта;  
характеризовать мир профессий, связанных с робототехникой.

#### **К концу обучения в 6 классе:**

называть виды транспортных роботов, описывать их назначение;  
конструировать мобильного робота по схеме; усовершенствовать конструкцию;  
программировать мобильного робота;  
управлять мобильными роботами в компьютерно-управляемых средах;  
называть и характеризовать датчики, использованные при проектировании мобильного робота;  
уметь осуществлять робототехнические проекты;  
презентовать изделие;  
характеризовать мир профессий, связанных с робототехникой.

**К концу обучения в 7 классе:**

называть виды промышленных роботов, описывать их назначение и функции;  
характеризовать беспилотные автоматизированные системы;  
назвать виды бытовых роботов, описывать их назначение и функции;  
использовать датчики и программировать действие учебного робота в зависимости от задач проекта;  
осуществлять робототехнические проекты, совершенствовать конструкцию, испытывать и презентовать результат проекта;  
характеризовать мир профессий, связанных с робототехникой.

**К концу обучения в 8 классе:**

приводить примеры из истории развития беспилотного авиастроения, применения беспилотных летательных аппаратов;  
характеризовать конструкцию беспилотных летательных аппаратов; описывать сферы их применения;  
выполнять сборку беспилотного летательного аппарата;  
выполнять пилотирование беспилотных летательных аппаратов;  
соблюдать правила безопасного пилотирования беспилотных летательных аппаратов;  
характеризовать мир профессий, связанных с робототехникой, их востребованность на рынке труда.

**К концу обучения в 9 классе:**

характеризовать автоматизированные и роботизированные системы;

характеризовать современные технологии в управлении автоматизированными и роботизированными системами (искусственный интеллект, нейротехнологии, машинное зрение, телеметрия и пр.), назвать области их применения;

характеризовать принципы работы системы интернет вещей; сферы применения системы интернет вещей в промышленности и быту;

анализировать перспективы развития беспилотной робототехники;

конструировать и моделировать автоматизированные и робототехнические системы с использованием материальных конструкторов с компьютерным управлением и обратной связью;

составлять алгоритмы и программы по управлению робототехническими системами;

использовать языки программирования для управления роботами;

осуществлять управление групповым взаимодействием роботов;

соблюдать правила безопасного пилотирования;

самостоятельно осуществлять робототехнические проекты;

характеризовать мир профессий, связанных с робототехникой, их востребованность на рынке труда.

## ТЕМАТИЧЕСКОЕ ПЛАНИРОВАНИЕ

### 5 КЛАСС

№ п/п	Наименование разделов и тем программы	Количество часов			Электронные (цифровые) образовательные ресурсы
		Всего	Контрольн ые работы	Практические работы	
<b>Раздел 1. Производство и технологии</b>					
1.1	Технологии вокруг нас. Мир труда и профессий	2			<a href="https://resh.edu.ru/">https://resh.edu.ru/</a>
1.2	Проекты и проектирование	2		1	<a href="https://resh.edu.ru/">https://resh.edu.ru/</a>
Итого по разделу		4		1	
<b>Раздел 2. Компьютерная графика. Черчение</b>					
2.1	Введение в графику и черчение	4		1	<a href="https://resh.edu.ru/">https://resh.edu.ru/</a>
2.2	Основные элементы графических изображений и их построение. Мир профессий	4		4	<a href="https://resh.edu.ru/">https://resh.edu.ru/</a>
Итого по разделу		8		5	
<b>Раздел 3. Технологии обработки материалов и пищевых продуктов</b>					
3.1	Технологии обработки конструкционных материалов. Технология, ее основные составляющие. Бумага и ее свойства	2			<a href="https://resh.edu.ru/">https://resh.edu.ru/</a>
3.2	Конструкционные материалы и их свойства	2			<a href="https://resh.edu.ru/">https://resh.edu.ru/</a>

3.3	Технологии ручной обработки древесины. Технологии обработки древесины с использованием электрифицированного инструмента	4		2	<a href="https://resh.edu.ru/">https://resh.edu.ru/</a>
3.4	Контроль и оценка качества изделия из древесины. Мир профессий. Защита и оценка качества проекта	4			<a href="https://resh.edu.ru/">https://resh.edu.ru/</a>
3.5	Технологии обработки пищевых продуктов Мир профессий	8		4	<a href="https://resh.edu.ru/">https://resh.edu.ru/</a>
3.6	Технологии обработки текстильных материалов	2		1	<a href="https://resh.edu.ru/">https://resh.edu.ru/</a>
3.7	Швейная машина как основное технологическое оборудование для изготовления швейных изделий	2		1	<a href="https://resh.edu.ru/">https://resh.edu.ru/</a>
3.8	Технологии отделки изделий из древесины. Декорирование древесины	2		1	<a href="https://resh.edu.ru/">https://resh.edu.ru/</a>
3.9	Конструирование швейных изделий. Чертеж и изготовление выкроек швейного изделия	4		2	<a href="https://resh.edu.ru/">https://resh.edu.ru/</a>
3.10	Технологические операции по пошиву изделия. Оценка качества швейного изделия. Мир профессий	17		13	<a href="https://resh.edu.ru/">https://resh.edu.ru/</a>
Итого по разделу		47		24	
<b>Раздел 4. Робототехника</b>					
4.1	Введение в робототехнику. Робототехнический конструктор	2			<a href="https://resh.edu.ru/">https://resh.edu.ru/</a>



4.2	Конструирование: подвижные и неподвижные соединения, механическая передача	2			<a href="https://resh.edu.ru/">https://resh.edu.ru/</a>
4.3	Электронные устройства: двигатель и контроллер, назначение, устройство и функции	2			<a href="https://resh.edu.ru/">https://resh.edu.ru/</a>
4.4	Программирование робота	1			<a href="https://resh.edu.ru/">https://resh.edu.ru/</a>
4.5	Датчики, их функции и принцип работы	1			<a href="https://resh.edu.ru/">https://resh.edu.ru/</a>
4.6	Мир профессий в робототехнике. Основы проектной деятельности	1			<a href="https://resh.edu.ru/">https://resh.edu.ru/</a>
Итого по разделу		9			
ОБЩЕЕ КОЛИЧЕСТВО ЧАСОВ ПО ПРОГРАММЕ		68	1	30	

## 6 КЛАСС

№ п/п	Наименование разделов и тем программы	Количество часов			Электронные (цифровые) образовательные ресурсы
		Всего	Контрольные работы	Практические работы	
<b>Раздел 1. Производство и технологии</b>					
1.1	Модели и моделирование. Мир профессий	2		1	<a href="https://resh.edu.ru/">https://resh.edu.ru/</a>
1.2	Машины и механизмы. Перспективы развития техники и технологий	2		1	<a href="https://resh.edu.ru/">https://resh.edu.ru/</a>
Итого по разделу		4		2	
<b>Раздел 2. Компьютерная графика. Черчение</b>					
2.1	Черчение. Основные геометрические построения	2		1	<a href="https://resh.edu.ru/">https://resh.edu.ru/</a>
2.2	Компьютерная графика. Мир изображений. Создание изображений в графическом редакторе	4		2	<a href="https://resh.edu.ru/">https://resh.edu.ru/</a>
2.3	Создание печатной продукции в графическом редакторе. Мир профессий	2		1	<a href="https://resh.edu.ru/">https://resh.edu.ru/</a>
Итого по разделу		8		4	
<b>Раздел 3. Технологии обработки материалов и пищевых продуктов</b>					
3.1	Технологии обработки конструкционных материалов. Металлы и сплавы	2		1	<a href="https://resh.edu.ru/">https://resh.edu.ru/</a>
3.2	Технологии обработки тонколистового металла	2		1	<a href="https://resh.edu.ru/">https://resh.edu.ru/</a>

3.3	Технологии изготовления изделий из тонколистового металла и проволоки	6		3	<a href="https://resh.edu.ru/">https://resh.edu.ru/</a>
3.4	Контроль и оценка качества изделий из металла. Мир профессий	4			<a href="https://resh.edu.ru/">https://resh.edu.ru/</a>
3.5	Технологии обработки пищевых продуктов. Мир профессий	8		4	<a href="https://resh.edu.ru/">https://resh.edu.ru/</a>
3.6	Технологии обработки текстильных материалов. Мир профессий	2			<a href="https://resh.edu.ru/">https://resh.edu.ru/</a>
3.7	Современные текстильные материалы, получение и свойства	2			<a href="https://resh.edu.ru/">https://resh.edu.ru/</a>
3.8	Выполнение технологических операций по раскрою и пошиву швейного изделия	21		16	<a href="https://resh.edu.ru/">https://resh.edu.ru/</a>
Итого по разделу		47		25	
<b>Раздел 4. Робототехника</b>					
4.1	Мобильная робототехника	2			<a href="https://resh.edu.ru/">https://resh.edu.ru/</a>
4.2	Роботы: конструирование и управление	3			<a href="https://resh.edu.ru/">https://resh.edu.ru/</a>
4.3	Датчики. Назначение и функции различных датчиков	1			<a href="https://resh.edu.ru/">https://resh.edu.ru/</a>
4.4	Управление движущейся моделью робота в компьютерно-управляемой среде	1			<a href="https://resh.edu.ru/">https://resh.edu.ru/</a>
4.5	Программирование управления одним сервомотором	1			<a href="https://resh.edu.ru/">https://resh.edu.ru/</a>
4.6	Групповой учебный проект по робототехнике. Профессии в области робототехники	1			<a href="https://resh.edu.ru/">https://resh.edu.ru/</a>

Итого по разделу	9		0	
ОБЩЕЕ КОЛИЧЕСТВО ЧАСОВ ПО ПРОГРАММЕ	68	1	31	

**ТЕМАТИЧЕСКОЕ ПЛАНИРОВАНИЕ  
7 КЛАСС (ИНВАРИАНТНЫЕ МОДУЛИ)**

№ п/п	Наименование разделов и тем программы	Количество часов			Электронные (цифровые) образовательные ресурсы
		Всего	Контрольные работы	Практически е работы	
<b>Раздел 1. Производство и технологии</b>					
1.1	Дизайн и технологии. Мир профессий	2		1	<a href="https://resh.edu.ru/">https://resh.edu.ru/</a>
1.2	Цифровые технологии на производстве. Управление производством	2		1	<a href="https://resh.edu.ru/">https://resh.edu.ru/</a>
Итого по разделу		4		2	
<b>Раздел 2. Компьютерная графика. Черчение</b>					
2.1	Конструкторская документация	2		1	<a href="https://resh.edu.ru/">https://resh.edu.ru/</a>
2.2	Системы автоматизированного проектирования (САПР). Последовательность построения чертежа в САПР. Мир профессий	6		3	<a href="https://resh.edu.ru/">https://resh.edu.ru/</a>
Итого по разделу		8		4	
<b>Раздел 3. 3D-моделирование, прототипирование, макетирование</b>					
3.1	Модели и 3D- моделирование. Макетирование	2			<a href="https://resh.edu.ru/">https://resh.edu.ru/</a>
3.2	Создание объёмных моделей с помощью компьютерных программ	4			<a href="https://resh.edu.ru/">https://resh.edu.ru/</a>

3.3	Программа для редактирования готовых моделей. Основные приемы макетирования. Оценка качества макета. Мир профессий. Профессии, связанные с 3D-печатью	4			<a href="https://resh.edu.ru/">https://resh.edu.ru/</a>
Итого по разделу		10		0	
<b>Раздел 4. Технологии обработки материалов и пищевых продуктов</b>					
4.1	Технологии обработки композиционных материалов. Композиционные материалы	4			<a href="https://resh.edu.ru/">https://resh.edu.ru/</a>
4.2	Технологии механической обработки металлов с помощью станков	4			<a href="https://resh.edu.ru/">https://resh.edu.ru/</a>
4.3	Пластмасса и другие современные материалы: свойства, получение и использование	2			<a href="https://resh.edu.ru/">https://resh.edu.ru/</a>
4.4	Контроль и оценка качества изделия из конструкционных материалов. Мир профессий. Защита проекта	4			<a href="https://resh.edu.ru/">https://resh.edu.ru/</a>
4.5	Технологии обработки пищевых продуктов. Рыба и мясо в питании человека. Мир профессий	6		3	<a href="https://resh.edu.ru/">https://resh.edu.ru/</a>
4.6	Конструирование одежды. Плечевая и поясная одежда	11		11	<a href="https://resh.edu.ru/">https://resh.edu.ru/</a>
4.7	Мир профессий. Профессии, связанные с производством одежды	2			<a href="https://resh.edu.ru/">https://resh.edu.ru/</a>
Итого по разделу		33		14	
<b>Раздел 5. Робототехника</b>					

5.1	Промышленные и бытовые роботы	4			<a href="https://resh.edu.ru/">https://resh.edu.ru/</a>
5.2	Алгоритмизация и программирование роботов	2			<a href="https://resh.edu.ru/">https://resh.edu.ru/</a>
5.3	Программирование управления роботизированными моделями	4			<a href="https://resh.edu.ru/">https://resh.edu.ru/</a>
5.4	Групповой робототехнический проект с использованием контроллера и электронных компонентов «Взаимодействие роботов». Мир профессий	3	1		<a href="https://resh.edu.ru/">https://resh.edu.ru/</a>
Итого по разделу		13			
ОБЩЕЕ КОЛИЧЕСТВО ЧАСОВ ПО ПРОГРАММЕ		68	1	20	

**ТЕМАТИЧЕСКОЕ ПЛАНИРОВАНИЕ  
8 КЛАСС (ИНВАРИАНТНЫЕ МОДУЛИ)**

№ п/п	Наименование разделов и тем программы	Количество часов			Электронные (цифровые) образовательные ресурсы
		Всего	Контрольные работы	Практические работы	
<b>Раздел 1. Производство и технологии</b>					
1.1	Управление производством и технологии	1			<a href="https://resh.edu.ru/">https://resh.edu.ru/</a>
1.2	Производство и его виды	1			<a href="https://resh.edu.ru/">https://resh.edu.ru/</a>
1.3	Рынок труда. Функции рынка труда. Мир профессий	2		2	<a href="https://resh.edu.ru/">https://resh.edu.ru/</a>
Итого по разделу		4		2	
<b>Раздел 2. Компьютерная графика. Черчение</b>					
2.1	Технология построения трехмерных моделей и чертежей в САПР. Создание трехмерной модели в САПР. Мир профессий	2			<a href="https://resh.edu.ru/">https://resh.edu.ru/</a>
2.2	Технология построения чертежа в САПР на основе трехмерной модели	2			<a href="https://resh.edu.ru/">https://resh.edu.ru/</a>
Итого по разделу		4		2	
<b>Раздел 3. 3D-моделирование, прототипирование, макетирование</b>					
3.1	Прототипирование. 3D-моделирование как технология создания трехмерных моделей	2			



3.2	Прототипирование	2		1	<a href="https://resh.edu.ru/">https://resh.edu.ru/</a>
3.3	Изготовление прототипов с использованием технологического оборудования	2			<a href="https://resh.edu.ru/">https://resh.edu.ru/</a>
3.4	Проектирование и изготовление прототипов реальных объектов с помощью 3D-принтера	2			<a href="https://resh.edu.ru/">https://resh.edu.ru/</a>
3.5	Изготовление прототипов с использованием технологического оборудования. Мир профессий. Профессии, связанные с 3D-печатью. Защита проекта	4			<a href="https://resh.edu.ru/">https://resh.edu.ru/</a>
Итого по разделу		12		1	
<b>Раздел 4. Робототехника</b>					
4.1	Автоматизация производства	1			<a href="https://resh.edu.ru/">https://resh.edu.ru/</a>
4.2	Подводные робототехнические системы	1			<a href="https://resh.edu.ru/">https://resh.edu.ru/</a>
4.3	Беспилотные летательные аппараты	9		3	<a href="https://resh.edu.ru/">https://resh.edu.ru/</a>
4.4	Групповой учебный проект по модулю «Робототехника»	1			<a href="https://resh.edu.ru/">https://resh.edu.ru/</a>
4.5	Групповой учебный проект по модулю «Робототехника». Выполнение проекта	1			<a href="https://resh.edu.ru/">https://resh.edu.ru/</a>
4.6	Групповой учебный проект по модулю «Робототехника». Защита проекта по робототехнике. Мир профессий,	1			<a href="https://resh.edu.ru/">https://resh.edu.ru/</a>

	связанных с робототехникой				
Итого по разделу		14		3	
ОБЩЕЕ КОЛИЧЕСТВО ЧАСОВ ПО ПРОГРАММЕ		34	0	8	

**ТЕМАТИЧЕСКОЕ ПЛАНИРОВАНИЕ  
9 КЛАСС (ИНВАРИАНТНЫЕ МОДУЛИ)**

№ п/п	Наименование разделов и тем программы	Количество часов			Электронные (цифровые) образовательные ресурсы
		Всего	Контрольные работы	Практические работы	
<b>Раздел 1. Производство и технологии</b>					
1.1	Предпринимательство. Организация собственного производства. Мир профессий	2		1	<a href="https://resh.edu.ru/">https://resh.edu.ru/</a>
1.2	Бизнес-планирование. Технологическое предпринимательство	2		2	<a href="https://resh.edu.ru/">https://resh.edu.ru/</a>
Итого по разделу		4		3	
<b>Раздел 2. Компьютерная графика. Черчение</b>					
2.1	Технология построения объёмных моделей и чертежей в САПР	2		1	<a href="https://resh.edu.ru/">https://resh.edu.ru/</a>
2.2	Способы построения разрезов и сечений в САПР. Мир профессий	2			<a href="https://resh.edu.ru/">https://resh.edu.ru/</a>
Итого по разделу		4		1	
<b>Раздел 3. 3D-моделирование, прототипирование, макетирование</b>					
3.1	Аддитивные технологии. Создание моделей, сложных объектов	7		1	<a href="https://resh.edu.ru/">https://resh.edu.ru/</a>
3.2	Основы проектной деятельности	4			<a href="https://resh.edu.ru/">https://resh.edu.ru/</a>

3.3	Мир профессий. Профессии, связанные с 3D-технологиями	1			<a href="https://resh.edu.ru/">https://resh.edu.ru/</a>
Итого по разделу		12		1	
<b>Раздел 4. Робототехника</b>					
4.1	От робототехники к искусственному интеллекту	1			<a href="https://resh.edu.ru/">https://resh.edu.ru/</a>
4.2	Конструирование и программирование БЛА. Управление групповым взаимодействием роботов	6			<a href="https://resh.edu.ru/">https://resh.edu.ru/</a>
4.3	Система «Интернет вещей»	1			<a href="https://resh.edu.ru/">https://resh.edu.ru/</a>
4.4	Промышленный Интернет вещей	1			<a href="https://resh.edu.ru/">https://resh.edu.ru/</a>
4.5	Потребительский Интернет вещей	1		1	<a href="https://resh.edu.ru/">https://resh.edu.ru/</a>
4.6	Групповой учебно-технический проект по теме «Интернет вещей»	3			<a href="https://resh.edu.ru/">https://resh.edu.ru/</a>
4.7	Современные профессии в области робототехники, искусственного интеллекта, интернета вещей	1			<a href="https://resh.edu.ru/">https://resh.edu.ru/</a>
Итого по разделу		14		1	
ОБЩЕЕ КОЛИЧЕСТВО ЧАСОВ ПО ПРОГРАММЕ		34	0	6	



Муниципальное бюджетное общеобразовательное учреждение

Г. Ульяновска «Средняя школа № 85»

«Согласовано»

Заместитель директора по УВР

Карпова О.М.

«29» августа 2024г.

«Утверждаю»

Директор МБОУ «СШ №85»

Селезнёв М.Ю.

МБОУ СШ №85 «29» августа 2024г.

Приказ № 296 от «29» августа 2021г.



## Рабочая программа по предмету (курсу) АЛГЕБРА класс 8

**Программа разработана** в соответствии с требованиями Федерального государственного образовательного стандарта среднего общего образования, на основе Примерной основной образовательной программы, одобренной федеральным учебно-методическим объединением по общему образованию от (от 08 сентября 2015г), сборника рабочих программ 7-9 классы, Ученое пособие для общеобразовательных организаций/ [сост. Т.А. Бурмистрова], 4-е издание, переработанное, Москва, «Просвещение» 2018 г.

**УМК** Алгебра. 8 класс: учеб. для общеобразовательных организаций [Н.Ю. Макарычев, Н.Г. Миндюк, К.И. Нешков, С.Б. Суворова]; М.: Просвещение, 2022

Рассмотрено и одобрено  
на заседании ШМО учителей математики  
МБОУ СШ №85  
Протокол № 1  
от «28» августа 2024г  
Руководитель ШМО  
Исмаилова Л.В.

2024 г.

г. Ульяновск

## **Аннотация к рабочей программе по алгебре в 8 классе (базовый уровень).**

Рабочая программа по алгебре в 8 классе представляет собой целостный документ, включающий следующие разделы:

- планируемые результаты усвоения учебного предмета;
- содержание учебного предмета;
- тематическое планирование с указанием количества часов;

Рабочая программа по алгебре 8 класса составлена на основании следующих нормативных документов:

1. Федеральный закон «Об образовании в Российской Федерации» от 29.12.2012 года № 273-ФЗ (с изменениями и дополнениями).
2. Приказ Министерства образования и науки Российской Федерации от 31.03.2014 г. № 253 «Об утверждении федерального перечня учебников, рекомендуемых к использованию при реализации имеющих государственную аккредитацию образовательных программ начального общего, основного общего, среднего общего образования» (с изменениями и дополнениями).
3. Гигиенические требования, утвержденные постановлением Главного государственного санитарного врача Российской Федерации от 29.12.2010 г № 189 «Об утверждении СанПин 2.4.2.2821-10 «Санитарно-эпидемиологические требования к условиям и организации обучения в общеобразовательных учреждениях» (с изменениями и дополнениями).
4. Федеральный государственный стандарт основного общего образования. Приказ Министерства образования и науки Российской Федерации от 17.12.2010 г № 1897 «Об утверждении федерального государственного образовательного стандарта основного общего образования (с изменениями и дополнениями).
5. Примерная основная образовательная программа, одобренная Федеральным учебно-методическим объединением по общему образованию от 8.04.2015 г.
6. Образовательная программа МБОУ СШ № 85, 2015 г. г. Ульяновска
7. Примерные программы по учебным предметам. Математика. 5 – 9 классы. – 3-е изд., перераб. – М.: Просвещение, 2011. – 64с. – (Стандарты второго поколения).
8. Алгебра. Сборник рабочих программ. 7 – 9 классы: пособие для учителей общеобразовательных учреждений / [сост. Т. А. Бурмистрова]. М.: Просвещение, 2016.
9. Распоряжение Министерства образования Ульяновской области от 31.01.2012г. № 320-Р «О введении Федерального образовательного стандарта основного общего образования в общеобразовательных учреждениях Ульяновской области».

Рабочая программа ориентирована на использование учебно-методического комплекта

1. Алгебра. 8 класс: учеб. для общеобразоват. организаций / [Н.Ю. Макарычев, Н.Г. Миндюк, К.И. Нешков, С.Б. Суворова]; под ред. С.А.Теляковского. – 13-е изд. - М.: Просвещение, 2022
2. Жохов В. И. Алгебра. Дидактические материалы. 8 класс: учеб. пособие для общеобразоват. организаций / В.И.Жохов, Ю.Н.Макарычев, Н.Г.Миндюк. – 26-е изд. - М.: Просвещение, 2022
3. Рабочая тетрадь. Алгебра. 8 класс. Учебное пособие для общеобразоват. организаций. В двух частях, /Н.Г. Миндюк, И.С Шлыкова. – 9 –е изд. - М.: Просвещение, 2022

На изучение предмета в 8 классе согласно учебному плану отводится 3 часа в неделю, итого 102 часа за учебный год.

## Планируемые результаты обучения

Название главы	Предметные результаты		Метапредметные результаты	Личностные результаты
	ученик научится	ученик получит возможность		
Повторение курса алгебры 7 класса	<ul style="list-style-type: none"> <li>-находить точку пересечения графиков линейных уравнений без построения, выражать в линейном уравнении одну переменную через другую;</li> <li>- определять, является ли пара чисел решением линейного уравнения с двумя неизвестными;</li> <li>-правильно употреблять термины: уравнение с двумя переменными, система; понимать их в тексте, в речи учителя; понимать формулировку задачи» решить систему уравнений с двумя переменными»; строить графики некоторых уравнений с двумя переменными;</li> <li>- решать линейные уравнения с двумя переменными, системы уравнений; строить график линейного уравнения с двумя переменными;</li> <li>- решать системы уравнений с двумя переменными способом подстановки;</li> <li>- применять алгоритм при решении систем уравнений;</li> <li>- решать систему уравнений способом подстановки;</li> <li>- решать системы уравнений с двумя переменными способом сложения;</li> <li>- решать текстовые задачи на составление систем уравнений с двумя переменными;</li> <li>-решать системы уравнений с двумя переменными различными способами; находить целые решения путем перебора;</li> <li>-применять приобретенные знания, умения, навыки на практике.</li> </ul>	<ul style="list-style-type: none"> <li>-познакомиться с понятием линейное уравнение с двумя переменными;</li> <li>-освоить алгоритм построения на координатной плоскости точки и фигуры по заданным координатам; решение уравнений с двумя переменными;</li> <li>- освоить основные понятия о решении систем двух линейных уравнений;</li> <li>-познакомиться с понятием способ подстановки при решении систем уравнений; с алгоритмом использования способа подстановки при решении систем уравнений с двумя переменными;</li> <li>- освоить один из способов решения систем уравнений с двумя переменными- способ подстановки;</li> <li>- познакомиться с понятием способ сложения при решении систем уравнений;</li> <li>-освоить алгоритм использования способа сложения при решении систем уравнений с двумя переменными;</li> <li>- освоить один из способов решения систем уравнения-способ сложения;</li> <li>-освоить математическую модель при решении алгебраических задач с помощью систем линейных уравнений с двумя переменными.</li> </ul>	<ul style="list-style-type: none"> <li>-выдвигать и обосновывать гипотезы, предлагать способы их проверки; выбирать вид графической модели;</li> <li>- принимать познавательную цель, сохранять ее при выполнении учебных действий, регулировать весь процесс их выполнения и четко выполнять требования познавательной задачи;</li> <li>- выявлять особенности разных объектов в процессе их рассматривания;</li> <li>- обмениваться мнениями, понимать позицию партнера, слушать и слышать друг друга; уметь представлять конкретное содержание и сообщать его в письменной и устной форме;</li> <li>- оценивать уровень владения учебным действием;</li> <li>- выводить следствия из имеющихся в условии задачи данных;</li> <li>- развивать умение ясно, логично и точно излагать свою точку зрения;</li> <li>- развивать навыки познавательной рефлексии как осознания результатов своих действий;</li> <li>- оценивать достигнутый результат;</li> <li>-осуществлять совместную деятельность в группах, задавать вопросы с целью получения необходимой информации;</li> <li>-оценивать работу, находить и исправлять ошибки, применять схемы, модели для получения информации, устанавливать причинно-следственные связи;</li> <li>- делать предложение об информации, которая нужна для решения предметной учебной задачи.</li> </ul>	<ul style="list-style-type: none"> <li>-формирование навыков организации анализа своей деятельности;</li> <li>-формирование навыка осознанного выбора наиболее эффективного способа решения;</li> <li>-формирование устойчивой мотивации к обучению на основе алгоритма выполнения задачи;</li> <li>-формирование навыков самоанализа и самоконтроля;</li> <li>-формирование устойчивой мотивации к изучению и закреплению нового;</li> <li>-формирование потребности приобретения мотивации к процессу образования;</li> <li>-формирование навыков анализа, творческой инициативности и активности.</li> </ul>



Название главы	Предметные результаты		Метапредметные результаты	Личностные результаты
	ученик научится	ученик получит возможность		
Рациональные дроби	<ul style="list-style-type: none"> <li>-формулировать основное свойство рациональной дроби; формулировать алгоритм сокращения рациональных дробей; правило об изменении знака перед дробью;</li> <li>-применять основное свойство рациональной дроби для преобразования дробей; алгоритм сокращения рациональных дробей при сокращении дробей; правило об изменении знака перед дробью;</li> <li>- формулировать правило сложения (вычитания) дробей с одинаковыми знаменателями; правило сложения (вычитания) дробей с разными знаменателями;</li> <li>- применять правило сложения (вычитания) дробей с одинаковыми знаменателями; правило сложения (вычитания) дробей с разными знаменателями;</li> <li>- формулировать правила умножения, деления, возведение дроби в степень;</li> <li>- применять правила умножения, деления, возведение дроби в степень;</li> <li>-выполнять различные преобразования рациональных выражений, доказывать тождества;</li> <li>-строить график функции обратной пропорциональности;</li> </ul>	<ul style="list-style-type: none"> <li>-познакомиться с понятиями: дробное выражение, рациональное выражение, допустимое значение переменных, рациональная дробь;</li> <li>-познакомиться с понятиями: основное свойство рациональной дроби, тождество, сокращение рациональной дроби;</li> <li>- познакомиться со свойствами функции обратной пропорциональности;</li> <li>-познакомиться с понятиями: функция обратной пропорциональности, гиперболы;</li> <li>-освоить примеры обратных зависимостей в реальных ситуациях; расположение графика обратной пропорциональности в системе координат;</li> </ul>	<ul style="list-style-type: none"> <li>-представлять конкретное содержание, сообщать его в письменной и устной форме;</li> <li>- уметь с помощью вопросов добывать недостающую информацию;</li> <li>-ставить учебную задачу на основе соответствия того, что уже известно и усвоено</li> <li>-самостоятельно формулировать познавательную цель и строить действия в соответствии с ней;</li> <li>-проводить анализ способов решения задач;</li> <li>- описывать содержание действий с целью ориентировки предметно-практической или иной деятельности;</li> <li>-составлять план последовательности действий;</li> <li>-осуществлять совместную деятельность в группах, задавать вопросы с целью получения необходимой информации;</li> <li>-осуществлять деятельность с учетом учебно-познавательных задач;</li> <li>-оценивать работу, находить и исправлять ошибки, применять схемы, модели для получения информации, устанавливать причинно-следственные связи;</li> <li>-интересоваться чужим мнением и высказывать свое;</li> <li>-устанавливать и сравнивать разные точки зрения;</li> <li>-выражать смысл ситуации различными средствами;</li> <li>-выражать готовность к обсуждению разных точек зрения и выработке общей позиции;</li> <li>-вносить коррективы и дополнения в способ своих действий;</li> <li>-выделять и формулировать проблему, строить логические цепочки;</li> <li>-выбирать наиболее эффективные способы решения задачи в зависимости от конкретных условий;</li> <li>-ставить учебную задачу на основе соотнесения того что уже известно к усвоению нового;</li> </ul>	<ul style="list-style-type: none"> <li>-формирование устойчивой мотивации к изучению нового;</li> <li>-формирование устойчивой мотивации к изучению на основе алгоритма выполнения задачи;</li> <li>-формирование нравственно-эстетического оценивания усваиваемого содержания;</li> <li>- формирование устойчивой мотивации к самодиагностике;</li> <li>- формирование навыков самоанализа и самоконтроля;</li> <li>- формирование целевых установок учебной деятельности;</li> <li>- формирование навыков творческой инициативности и активности;</li> <li>- формирование навыков сопоставления и сравнения;</li> </ul>

Название главы	Предметные результаты		Метапредметные результаты	Личностные результаты
	ученик научится	ученик получит возможность		
			-оценивать достигнутые результаты; -выбирать наиболее эффективные способы решения задачи.	
Квадратные корни	<ul style="list-style-type: none"> <li>-приводить примеры рациональных чисел и иррациональных чисел;</li> <li>-приводить примеры бесконечной десятичной дроби, являющееся рациональным числом и иррациональным числом;</li> <li>-сравнивать действительные числа;</li> <li>- формулировать понятие арифметического квадратного корня;</li> <li>- находить значения арифметических квадратных корней, используя при необходимости калькулятор;</li> <li>- формулировать свойства о корне из произведения и дроби,</li> <li>-применять свойства о корне из произведения и дроби в преобразовании выражений;</li> <li>- применять алгоритм освобождения от иррациональности в знаменателях дробей;</li> <li>- применять алгоритмы: вынесения множителя за знак корня, внесения множителя под знак корня;</li> <li>- использовать квадратные корни для выражения переменных из геометрических и физических формул;</li> <li>-строить график функции <math>y = \sqrt{x}</math> и иллюстрировать на графике её свойства;</li> <li>-вычислять функциональные зависимости графиков реальных ситуаций;</li> <li>- представлять рациональную дробь в виде бесконечной десятичной дроби;</li> <li>- находить значения функции <math>y = \sqrt{x}</math> по графику и по заданной фор-</li> </ul>	<ul style="list-style-type: none"> <li>-познакомиться с понятием: множество, подмножество; множество действительных чисел; иррациональное число;</li> <li>- освоить способ сравнения действительных чисел;</li> <li>-освоить свойства о корне из произведения и дроби в преобразовании выражений;</li> <li>- познакомиться с понятиями: функция <math>y = \sqrt{x}</math> и её график, свойства функции;</li> <li>- получить знания о расположении графика функции <math>y = \sqrt{x}</math> в системе координат;</li> <li>- освоить способ освобождения от иррациональности в знаменателях дробей;</li> </ul>	<ul style="list-style-type: none"> <li>-слушать и слышать друг друга; уметь представлять конкретное содержание и сообщать его в письменной форме;</li> <li>- выводить следствия из имеющихся в условиях задачи данных;</li> <li>-выдвигать и обосновывать гипотезы, предлагать способы их проверки; выбирать вид графической модели;</li> <li>- представлять конкретное содержание и сообщать его в письменной форме; уметь с помощью вопросов добывать недостающую информацию;</li> <li>- оценивать достигнутый результат;</li> <li>-выбирать наиболее эффективные способы решения задачи;</li> <li>- устанавливать причинно-следственные связи; делать выводы; извлекать необходимую информацию из прослушанного объяснения учителя, высказываний одноклассников, систематизировать собственные знания; читать и слушать, извлекая нужную информацию, находить ее в учебнике;</li> <li>-ставить учебную задачу на основе соотнесения того, что уже известно и усвоено, и того, что еще неизвестно; вносить коррективы и дополнения в составленные планы;</li> <li>-анализировать условия и требования задачи; выбирать обобщенные стратегии решения задачи;</li> <li>- принимать познавательную цель, сохранять ее при выполнении учебных действий, регулировать весь процесс их выполнения и четко выполнять требования познавательной задачи;</li> <li>-выбирать, сопоставлять и обосновывать способы решения задачи;</li> <li>- самостоятельно формулировать познавательную цель и строить действия в соответ-</li> </ul>	<ul style="list-style-type: none"> <li>-формирование устойчивой мотивации к обучению на основе алгоритма выполнения задачи;</li> <li>-формирование познавательного интереса;</li> <li>-формирование навыков анализа, творческой инициативности и активности;</li> <li>-формирование устойчивой мотивации к обучению на основе алгоритма выполнения задачи;</li> <li>-формирование навыков организации анализа своей деятельности;</li> <li>-формирование устойчивой мотивации к изучению и закреплению нового;</li> <li>-формирование навыков составления алгоритма выполнения задания, выполнения творческого задания;</li> <li>-формирование навыков самоанализа самоконтроля</li> </ul>

Название главы	Предметные результаты		Метапредметные результаты	Личностные результаты
	ученик научится	ученик получит возможность		
	<p>муле;</p> <ul style="list-style-type: none"> <li>- применять приобретенные знания, умения, навыки на практике.</li> </ul>		<p>ствии с ней;</p> <ul style="list-style-type: none"> <li>- выражать смысл ситуации различными средствами; анализировать объект, выделяя существенные и несущественные признаки;</li> <li>- устанавливать связь между объемом приобретенных на уроке знаний, умений, навыков и операционных, исследовательских, аналитических умений как интегрированных, сложных умений;;</li> <li>- выделять и формулировать проблему, строить логические цепочки рассуждений;</li> <li>- оценивать достигнутый результат;</li> <li>- выбирать наиболее эффективные способы решения задачи.</li> </ul>	
Квадратные уравнения	<ul style="list-style-type: none"> <li>-решать неполные квадратные уравнения;</li> <li>- решать полные квадратные уравнения;</li> <li>-находить подбором корни квадратного уравнения, используя теорему Виета;</li> <li>-исследовать квадратные уравнения по дискриминанту и коэффициентам;</li> <li>-решать дробные рациональные уравнения, сводя решение таких уравнений к решению линейных и квадратных уравнений с последующим исключением посторонних корней;</li> <li>-решать текстовые задачи, используя в качестве алгебраической модели квадратные и дробные уравнения;</li> <li>- применять приобретенные знания, умения, навыки на практике</li> </ul>	<ul style="list-style-type: none"> <li>-познакомиться с понятиями: квадратное уравнение, неполное квадратное уравнение, дискриминант;</li> <li>-познакомиться с теоремой Виета;</li> <li>-освоить способ решения неполных квадратных уравнений;</li> <li>-освоить способ решения полных квадратных уравнений;</li> <li>-освоить способ решения дробных рациональных уравнений;</li> </ul>	<ul style="list-style-type: none"> <li>- самостоятельно формулировать познавательную цель и строить действия в соответствии с ней; использовать различные ресурсы для достижения цели; выбирать успешные стратегии в трудных ситуациях;</li> <li>- выделять и формулировать проблему; строить логические цепочки рассуждений;</li> <li>- использовать приобретенные знания и умения в практической деятельности и повседневной жизни;</li> <li>-задавать вопросы с целью получения необходимой для решения проблемы информации; - оценивать достигнутый результат;</li> <li>- выбирать наиболее эффективные способы решения задачи;</li> <li>-планировать необходимые действия, операции, действовать по плану; самостоятельно планировать необходимые действия, операции;</li> <li>- анализировать условия и требования задачи; выбирать обобщенные стратегии решения задачи;</li> <li>- оценивать работу; исправлять и объяснять ошибки;</li> <li>- выбирать наиболее эффективные способы решения задачи;</li> <li>- осознавать недостаточность своих знаний;</li> </ul>	<ul style="list-style-type: none"> <li>- формирование устойчивой мотивации к обучению на основе алгоритма выполнения задачи;</li> <li>- формирование навыка осознанного выбора наиболее эффективного способа решения;</li> <li>- формирование навыков самоанализа и самоконтроля;</li> <li>- формирование навыков составления алгоритма выполнения задания, выполнения творческого задания;</li> <li>- формирование познавательного интереса;</li> <li>- формирование устойчивой мотивации к обучению;</li> <li>- формирование навыков организации анализа своей деятельности;</li> <li>- формирование навыков самоанализа и самоконтроля.</li> </ul>

Название главы	Предметные результаты		Метапредметные результаты	Личностные результаты
	ученик научится	ученик получит возможность		
			<ul style="list-style-type: none"> <li>планировать необходимые действия;</li> <li>- выражать смысл ситуации различными средствами; анализировать объект, выделяя существенные и несущественные признаки;</li> <li>- регулировать собственную деятельность посредством письменной речи;</li> <li>- оценивать достигнутый результат;</li> </ul>	
Неравенства	<ul style="list-style-type: none"> <li>-формулировать и доказывать свойства числовых неравенств;</li> <li>- использовать аппарат неравенств для оценки погрешности и точности приближения;</li> <li>-находить пересечение и объединение множеств, в частности числовых промежутков;</li> <li>-решать линейные неравенства;</li> <li>- решать системы линейных неравенств, в том числе таких, которые записаны в виде двойных неравенств;</li> <li>- применять приобретенные знания, умения, навыки на практике.</li> </ul>	<ul style="list-style-type: none"> <li>-познакомиться с понятиями: числовые неравенства; свойства числовых неравенств;</li> <li>- освоить аппарат неравенств для оценки погрешности и точности приближения;</li> <li>-познакомиться с понятиями: погрешность, точность приближения, абсолютная погрешность, относительная погрешность;</li> <li>- познакомиться с понятиями: числовой промежуток, числовой отрезок, интервал, полуинтервал, числовой луч, открытый числовой луч;</li> <li>- освоить операцию пересечения и объединения множеств, в частности числовых промежутков;</li> <li>-освоить способ решения линейных неравенств и систем линейных неравенств;</li> <li>.</li> </ul>	<ul style="list-style-type: none"> <li>- развивать способность с помощью вопросов добывать недостающую информацию; слушать и слышать друг друга; понимать возможность существования различных точек зрения; несовпадающих с собственной;</li> <li>- определять новый уровень отношения к самому себе как к субъекту деятельности;</li> <li>- применять методы информационного поиска, в том числе с помощью компьютерных средств;</li> <li>- оценивать уровень владения учебным материалом;</li> <li>- выражать смысл ситуации различными средствами; анализировать объект, выделяя существенные и несущественные признаки;</li> <li>- определять цели учебной деятельности, осуществлять поиск ее достижения;</li> <li>- выделять и формулировать познавательную цель;</li> <li>- принимать познавательную цель, сохранять ее при выполнении учебных действий, регулировать весь процесс их выполнения и четко выполнять требования познавательной задачи;</li> <li>- с достаточной полнотой и точностью выражать свои мысли в соответствии с задачами и условиями коммуникации;</li> <li>- осознавать качество и уровень усвоения;</li> <li>- выбирать наиболее эффективные способы решения задачи;</li> <li>- создавать структуру взаимосвязей смысловых единиц текста;</li> </ul>	<ul style="list-style-type: none"> <li>- формирование устойчивой мотивации к изучению и закреплению нового;</li> <li>- формирование навыков организации анализа своей деятельности;</li> <li>- формирование осознанного выбора наиболее эффективного способа решения;</li> <li>- формирование нравственно-эстетического оценивания усваиваемого содержания;</li> <li>- формирование навыков организации анализа своей деятельности;</li> <li>- формирование устойчивой мотивации к обучению на основе алгоритма выполнения задачи;</li> <li>- формирование навыков самоанализа и самоконтроля;</li> <li>- формирование навыков работы по алгоритму.</li> </ul>

Название главы	Предметные результаты		Метапредметные результаты	Личностные результаты
	ученик научится	ученик получит возможность		
Степень с целым показателем. Элементы статистики	<ul style="list-style-type: none"> <li>- формулировать, записывать в символической форме и обосновывать свойства с целым показателем;</li> <li>- использовать принцип умножения и деления степеней с одинаковыми показателями; умножать и делить степень на степень; воспроизводить формулировки определений, конструировать несложные определения самостоятельно;</li> <li>- применять основные свойства степеней для преобразования алгебраических выражений; вычислять значения выражений;</li> <li>- возводить степень числа в степень, записывать произведения в виде степени; называть основание и показатель; вычислять значение степени;</li> <li>- формулировать, записывать в символической форме и обосновывать свойства степени с натуральным показателем; возводить степень в степень, находить степень произведения;</li> <li>- применять свойства степени с целым показателем при выполнении вычислений и преобразовании выражений;</li> <li>- использовать запись чисел в стандартном виде для выражения и сопоставления размеров объектов, длительности процессов в окружающем мире;</li> <li>- Приводить примеры репрезентативной и нерепрезентативной выборки;</li> <li>- извлекать информацию из таблиц частот и организовывать информацию в виде таблиц частот, строить интервальный ряд;</li> <li>- Использовать наглядное представление статистической информации в</li> </ul>	<ul style="list-style-type: none"> <li>-познакомиться с понятием: степень, основание, показатель, с определением степени с целым показателем;</li> <li>основной операцией - возведением в степень числа;</li> <li>- познакомиться со свойствами степени с целым показателем;</li> <li>- познакомиться с понятиями: стандартный вид числа, порядок числа;</li> <li>-познакомиться с понятиями: таблица частот, интервальный ряд, полигон;</li> </ul>	<ul style="list-style-type: none"> <li>- слушать и слышать друг друга; уметь представлять конкретное содержание и сообщать его в письменной и устной форме;</li> <li>-составлять план выполнения заданий совместно с учителем;</li> <li>- критично относится к своему мнению;</li> <li>- обнаруживать и формулировать учебную проблему, составлять план выполнения работы;</li> <li>- выделять и формулировать проблему; строить логические цепочки рассуждений;</li> <li>- описывать содержание совершаемых действий;</li> <li>- осознавать качество и уровень усвоения; оценивать достигнутый результат;</li> <li>- выбирать наиболее эффективные способы решения задачи в зависимости от конкретных условий;</li> <li>- воспринимать текст с учетом поставленной задачи, находить в тексте информацию, необходимую для решения;</li> <li>- выбирать наиболее эффективные способы решения задачи в зависимости от конкретных условий;</li> <li>-развивать умение обмениваться знаниями между одноклассниками;</li> <li>-составлять план последовательности действий;</li> <li>- оценивать уровень владения учебным действием;</li> <li>- выводить следствия из имеющихся условий;</li> <li>- регулировать собственную деятельность посредством письменной речи;</li> <li>- развивать умение ясно, логично и точно излагать свою точку зрения;</li> <li>- развивать навыки познавательной рефлексии как осознания результатов своих действий;</li> <li>- адекватно использовать речевые средства для дискуссии и аргументации своей позиции;</li> </ul>	<ul style="list-style-type: none"> <li>- формирование устойчивой мотивации к обучению;</li> <li>- формирование устойчивой мотивации к обучению на основе алгоритма выполнения задачи;</li> <li>- формирование навыков организации анализа своей деятельности;</li> <li>- формирование навыков составления алгоритма выполнения задания, выполнения творческого задания;</li> <li>- формирование навыков составления алгоритмов;</li> <li>- формирование навыков самоанализа и самоконтроля.</li> </ul>

Название главы	Предметные результаты		Метапредметные результаты	Личностные результаты
	ученик научится	ученик получит возможность		
	<p>виде столбчатых и круговых диаграмм, полигонов, гистограмм;</p> <p>- применять приобретенные знания, умения, навыки на практике.</p>		<p>- обнаруживать и формулировать учебную проблему совместно с учителем;</p> <p>- делать предложения об информации, которая нужна для решения предметной учебной задачи;</p> <p>- выводить следствия из имеющихся в условиях задачи данных.</p>	
Повторение	<p>-применять на практике теоретический материал, изученный в курсе алгебры 8 класса.</p>		<p>- оценивать уровень владения учебным действием;</p> <p>- выводить следствия из имеющихся условий;</p> <p>- регулировать собственную деятельность посредством письменной речи;</p> <p>- развивать умение ясно, логично и точно излагать свою точку зрения;</p> <p>- оценивать достигнутый результат;</p> <p>-осуществлять совместную деятельность в группах, задавать вопросы с целью получения необходимой информации;</p> <p>-оценивать работу, находить и исправлять ошибки, применять схемы, модели для получения информации, устанавливать причинно-следственные связи;</p> <p>- делать предложение об информации, которая нужна для решения предметной учебной задачи.</p>	<p>формирование навыков организации анализа своей деятельности;</p> <p>-формирование навыка осознанного выбора наиболее эффективного способа решения;</p> <p>-формирование устойчивой мотивации к обучению на основе алгоритма выполнения задачи;</p> <p>-формирование навыков самоанализа и самоконтроля;</p> <p>-формирование устойчивой мотивации к изучению и закреплению нового;</p> <p>-формирование потребности приобретения мотивации к процессу образования;</p> <p>-формирование навыков анализа, творческой инициативности и активности.</p>

## Содержание учебного предмета

Название главы	Краткое содержание	Количество часов
<b>Повторение курса алгебры 7 класса</b>	Линейные уравнения с двумя переменными. Система линейных уравнений. Способ подстановки. Способ сложения.	<b>6</b>
<b>Рациональные дроби</b>	Рациональные дроби и их свойства. Сумма и разность дробей. Произведение и частное дробей. Функция $y = \frac{k}{x}$ и её график.	<b>21</b>
<b>Квадратные корни</b>	Действительные числа. Арифметический квадратный корень. Свойства арифметического квадратного корня. Функция $y = \sqrt{x}$ и её график. Применение свойств арифметического квадратного корня.	<b>19</b>
<b>Квадратные уравнения</b>	Квадратное уравнение и его корни. Дробные рациональные уравнения.	<b>19</b>
<b>Неравенства</b>	Числовые неравенства и их свойства. Неравенства с одной переменной и их системы.	<b>17</b>
<b>Степень с целым показателем</b>	Степень с целым показателем и ее свойства. Элементы статистики.	<b>10</b>
<b>Повторение</b>	Рациональные дроби. Квадратные корни. Квадратные уравнения.	<b>10</b>

## Тематическое планирование

<b>№ главы</b>	<b>Наименование раздела, тема урока</b>	<b>Количество часов</b>	<b>Из них контрольные работы</b>
1	Повторение курса алгебры 7 класса	6	1
2	Рациональные дроби	21	2
3	Квадратные корни	19	2
4	Квадратные уравнения	19	2
5	Неравенства	17	2
6	Степень с целым показателем. Элементы статистики	10	1
7	Повторение	10	1
	<b>Итого</b>	<b>102</b>	<b>11</b>



МИНИСТЕРСТВО ПРОСВЕЩЕНИЯ РОССИЙСКОЙ ФЕДЕРАЦИИ  
МИНИСТЕРСТВО ПРОСВЕЩЕНИЯ И ВОСПИТАНИЯ  
УЛЬЯНОВСКОЙ ОБЛАСТИ

МБОУ СШ №85

РАССМОТРЕНО  
руководитель МО



Селищева Е.П.  
Протокол №1  
от «29» августа 2024 г.

СОГЛАСОВАНО  
зам. директора по УВР



Карпова О.М.  
«29» августа 2024 г.

УТВЕРЖДЕНО  
Директор



Селезнев М.А.  
Приказ № 996  
от «29» августа 2024 г.

РАБОЧАЯ ПРОГРАММА

(ID 6083454)

учебного предмета «Обществознание»

для обучающихся 6-9 классов

Ульяновск 2024

## **ПОЯСНИТЕЛЬНАЯ ЗАПИСКА**

### **ОБЩАЯ ХАРАКТЕРИСТИКА УЧЕБНОГО ПРЕДМЕТА «ОБЩЕСТВОЗНАНИЕ»**

Рабочая программа по обществознанию составлена на основе положений и требований к результатам освоения основной образовательной программы, представленных в Федеральном государственном образовательном стандарте основного общего образования, в соответствии с Концепцией преподавания учебного предмета «Обществознание» (2018 г.), а также с учётом федеральной рабочей программы воспитания. Обществознание играет ведущую роль в выполнении школой функции интеграции молодёжи в современное общество: учебный предмет позволяет последовательно раскрывать учащимся подросткового возраста особенности современного общества, различные аспекты взаимодействия в современных условиях людей друг с другом, с основными институтами государства и гражданского общества, регулирующие эти взаимодействия социальные нормы.

Изучение обществознания, включающего знания о российском обществе и направлениях его развития в современных условиях, об основах конституционного строя нашей страны, правах и обязанностях человека и гражданина, способствует воспитанию российской гражданской идентичности, готовности к служению Отечеству, приверженности национальным ценностям. Привлечение при изучении обществознания различных источников социальной информации помогает обучающимся освоить язык современной культурной, социально-экономической и политической коммуникации, вносит свой вклад в формирование метапредметных умений извлекать необходимые сведения, осмысливать, преобразовывать и применять их.

Изучение обществознания содействует вхождению обучающихся в мир культуры и общественных ценностей и в то же время открытию и утверждению собственного «Я», формированию способности к рефлексии, оценке своих возможностей и осознанию своего места в обществе.

### **ЦЕЛИ ИЗУЧЕНИЯ УЧЕБНОГО ПРЕДМЕТА «ОБЩЕСТВОЗНАНИЕ»**

Целями обществоведческого образования в основной школе являются:

- воспитание общероссийской идентичности, патриотизма, гражданственности, социальной ответственности, правового самосознания, приверженности базовым ценностям нашего народа;
- развитие у обучающихся понимания приоритетности общенациональных интересов, приверженности правовым

принципам, закреплённым в Конституции Российской Федерации и законодательстве Российской Федерации;

- развитие личности на исключительно важном этапе её социализации – в подростковом возрасте, становление её духовно-нравственной, политической и правовой культуры, социального поведения, основанного на уважении закона и правопорядка; развитие интереса к изучению социальных и гуманитарных дисциплин; способности к личному самоопределению, самореализации, самоконтролю; мотивации к высокопроизводительной, наукоёмкой трудовой деятельности;
- формирование у обучающихся целостной картины общества, адекватной современному уровню знаний и доступной по содержанию для школьников подросткового возраста; освоение учащимися знаний об основных сферах человеческой деятельности, социальных институтах, нормах, регулирующих общественные отношения, необходимые для взаимодействия с социальной средой и выполнения типичных социальных ролей человека и гражданина;
- владение умениями функционально грамотного человека (получать из разнообразных источников и критически осмысливать социальную информацию, систематизировать, анализировать полученные данные; освоение способов познавательной, коммуникативной, практической деятельности, необходимых для участия в жизни гражданского общества и государства);
- создание условий для освоения обучающимися способов успешного взаимодействия с различными политическими, правовыми, финансово-экономическими и другими социальными институтами для реализации личностного потенциала в современном динамично развивающемся российском обществе;
- формирование опыта применения полученных знаний и умений для выстраивания отношений между людьми различных национальностей и вероисповеданий в общегражданской и в семейно-бытовой сферах; для соотнесения своих действий и действий других людей с нравственными ценностями и нормами поведения, установленными законом; содействия правовыми способами и средствами защите правопорядка в обществе.

## **МЕСТО УЧЕБНОГО ПРЕДМЕТА «ОБЩЕСТВОЗНАНИЕ» В УЧЕБНОМ ПЛАНЕ**

В соответствии с учебным планом обществознание изучается с 6 по 9 класс. Общее количество времени на четыре года обучения составляет 136 часов. Общая недельная нагрузка в каждом году обучения составляет 1 час.

# СОДЕРЖАНИЕ УЧЕБНОГО ПРЕДМЕТА

## 6 КЛАСС

### **Человек и его социальное окружение.**

Биологическое и социальное в человеке. Черты сходства и различия человека и животного. Потребности человека (биологические, социальные, духовные). Способности человека.

Индивид, индивидуальность, личность. Возрастные периоды жизни человека и формирование личности. Отношения между поколениями. Особенности подросткового возраста.

Люди с ограниченными возможностями здоровья, их особые потребности и социальная позиция.

Цели и мотивы деятельности. Виды деятельности (игра, труд, учение). Познание человеком мира и самого себя как вид деятельности.

Право человека на образование. Школьное образование. Права и обязанности учащегося.

Общение. Цели и средства общения. Особенности общения подростков. Общение в современных условиях.

Отношения в малых группах. Групповые нормы и правила. Лидерство в группе. Межличностные отношения (деловые, личные).

Отношения в семье. Роль семьи в жизни человека и общества. Семейные традиции. Семейный досуг. Свободное время подростка.

Отношения с друзьями и сверстниками. Конфликты в межличностных отношениях.

### **Общество, в котором мы живём.**

Что такое общество. Связь общества и природы. Устройство общественной жизни. Основные сферы жизни общества и их взаимодействие.

Социальные общности и группы. Положение человека в обществе.

Что такое экономика. Взаимосвязь жизни общества и его экономического развития. Виды экономической деятельности. Ресурсы и возможности экономики нашей страны.

Политическая жизнь общества. Россия – многонациональное государство. Государственная власть в нашей стране. Государственный Герб, Государственный Флаг, Государственный Гимн Российской Федерации. Наша страна в начале XXI века. Место нашей Родины среди современных государств.

Культурная жизнь. Духовные ценности, традиционные ценности русского народа.

Развитие общества. Усиление взаимосвязей стран и народов в условиях современного общества.

Глобальные проблемы современности и возможности их решения усилиями международного сообщества и международных организаций.

## **7 КЛАСС**

### **Социальные ценности и нормы.**

Общественные ценности. Свобода и ответственность гражданина. Гражданственность и патриотизм. Гуманизм.

Социальные нормы как регуляторы общественной жизни и поведения человека в обществе. Виды социальных норм. Традиции и обычаи.

Принципы и нормы морали. Добро и зло. Нравственные чувства человека. Совесть и стыд.

Моральный выбор. Моральная оценка поведения людей и собственного поведения. Влияние моральных норм на общество и человека.

Право и его роль в жизни общества. Право и мораль.

### **Человек как участник правовых отношений.**

Правоотношения и их особенности. Правовая норма. Участники правоотношений. Правоспособность и дееспособность. Правовая оценка поступков и деятельности человека. Правомерное поведение. Правовая культура личности.

Правонарушение и юридическая ответственность. Проступок и преступление. Опасность правонарушений для личности и общества.

Права и свободы человека и гражданина Российской Федерации. Гарантия и защита прав и свобод человека и гражданина в Российской Федерации. Конституционные обязанности гражданина Российской Федерации. Права ребёнка и возможности их защиты.

### **Основы российского права.**

Конституция Российской Федерации – основной закон. Законы и подзаконные акты. Отрасли права.

Основы гражданского права. Физические и юридические лица в гражданском праве. Право собственности, защита прав собственности.

Основные виды гражданско-правовых договоров. Договор купли-продажи. Права потребителей и возможности их защиты. Несовершеннолетние как участники гражданско-правовых отношений.

Основы семейного права. Важность семьи в жизни человека, общества и государства. Условия заключения брака в Российской Федерации. Права и обязанности детей и родителей. Защита прав и интересов детей, оставшихся без попечения родителей.

Основы трудового права. Стороны трудовых отношений, их права и обязанности. Трудовой договор. Заключение и прекращение трудового договора. Рабочее время и время отдыха. Особенности правового статуса несовершеннолетних при осуществлении трудовой деятельности.

Виды юридической ответственности. Гражданско-правовые проступки и гражданско-правовая ответственность. Административные проступки и административная ответственность. Дисциплинарные проступки и дисциплинарная ответственность. Преступления и уголовная ответственность. Особенности юридической ответственности несовершеннолетних.

Правоохранительные органы в Российской Федерации. Структура правоохранительных органов Российской Федерации. Функции правоохранительных органов.

## **8 КЛАСС**

### **Человек в экономических отношениях.**

Экономическая жизнь общества. Потребности и ресурсы, ограниченность ресурсов. Экономический выбор.

Экономическая система и её функции. Собственность.

Производство – источник экономических благ. Факторы производства. Трудовая деятельность. Производительность труда. Разделение труда.

Предпринимательство. Виды и формы предпринимательской деятельности.

Обмен. Деньги и их функции. Торговля и её формы.

Рыночная экономика. Конкуренция. Спрос и предложение. Рыночное равновесие. Невидимая рука рынка. Многообразие рынков.

Предприятие в экономике. Издержки, выручка и прибыль. Как повысить эффективность производства.

Заработная плата и стимулирование труда. Занятость и безработица.

Финансовый рынок и посредники (банки, страховые компании, кредитные союзы, участники фондового рынка). Услуги финансовых посредников.

Основные типы финансовых инструментов: акции и облигации.

Банковские услуги, предоставляемые гражданам (депозит, кредит, платёжная карта, денежные переводы, обмен валюты). Дистанционное банковское обслуживание. Страховые услуги. Защита прав потребителя финансовых услуг.

Экономические функции домохозяйств. Потребление домашних хозяйств. Потребительские товары и товары длительного пользования.

Источники доходов и расходов семьи. Семейный бюджет. Личный финансовый план. Способы и формы сбережений.

Экономические цели и функции государства. Налоги. Доходы и расходы государства. Государственный бюджет. Государственная бюджетная и денежно-кредитная политика Российской Федерации. Государственная политика по развитию конкуренции.

### **Человек в мире культуры.**

Культура, её многообразие и формы. Влияние духовной культуры на формирование личности. Современная молодёжная культура.

Наука. Естественные и социально-гуманитарные науки. Роль науки в развитии общества.

Образование. Личностная и общественная значимость образования в современном обществе. Образование в Российской Федерации. Самообразование.

Политика в сфере культуры и образования в Российской Федерации.

Понятие религии. Роль религии в жизни человека и общества. Свобода совести и свобода вероисповедания. Национальные и мировые религии. Религии и религиозные объединения в Российской Федерации.

Что такое искусство. Виды искусств. Роль искусства в жизни человека и общества.

Роль информации и информационных технологий в современном мире. Информационная культура и информационная безопасность. Правила безопасного поведения в Интернете.

## **9 КЛАСС**

### **Человек в политическом измерении.**

Политика и политическая власть. Государство – политическая организация общества. Признаки государства. Внутренняя и внешняя политика.

Форма государства. Монархия и республика – основные формы правления. Унитарное и федеративное государственно-территориальное устройство.

Политический режим и его виды.

Демократия, демократические ценности. Правовое государство и гражданское общество.

Участие граждан в политике. Выборы, референдум.

Политические партии, их роль в демократическом обществе. Общественно-политические организации.

### **Гражданин и государство.**



Основы конституционного строя Российской Федерации. Россия – демократическое федеративное правовое государство с республиканской формой правления. Россия – социальное государство. Основные направления и приоритеты социальной политики российского государства. Россия – светское государство.

Законодательные, исполнительные и судебные органы государственной власти в Российской Федерации. Президент – глава государства Российская Федерация. Федеральное Собрание Российской Федерации: Государственная Дума и Совет Федерации. Правительство Российской Федерации. Судебная система в Российской Федерации. Конституционный Суд Российской Федерации. Верховный Суд Российской Федерации.

Государственное управление. Противодействие коррупции в Российской Федерации.

Государственно-территориальное устройство Российской Федерации. Субъекты Российской Федерации: республика, край, область, город федерального значения, автономная область, автономный округ. Конституционный статус субъектов Российской Федерации.

Местное самоуправление.

Конституция Российской Федерации о правовом статусе человека и гражданина. Гражданство Российской Федерации. Взаимосвязь конституционных прав, свобод и обязанностей гражданина Российской Федерации.

### **Человек в системе социальных отношений.**

Социальная структура общества. Многообразие социальных общностей и групп.

Социальная мобильность.

Социальный статус человека в обществе. Социальные роли. Ролевой набор подростка.

Социализация личности.

Роль семьи в социализации личности. Функции семьи. Семейные ценности. Основные роли членов семьи.

Этнос и нация. Россия – многонациональное государство. Этноты и нации в диалоге культур.

Социальная политика Российского государства.

Социальные конфликты и пути их разрешения.

Отклоняющееся поведение. Опасность наркомании и алкоголизма для человека и общества. Профилактика негативных отклонений поведения. Социальная и личная значимость здорового образа жизни.

### **Человек в современном изменяющемся мире.**

Информационное общество. Сущность глобализации. Причины, проявления и последствия глобализации, её противоречия. Глобальные проблемы и возможности их решения. Экологическая ситуация и способы её улучшения.

Молодёжь – активный участник общественной жизни. Волонтёрское движение.

Профессии настоящего и будущего. Непрерывное образование и карьера.

Здоровый образ жизни. Социальная и личная значимость здорового образа жизни. Мода и спорт.

Современные формы связи и коммуникации: как они изменили мир. Особенности общения в виртуальном пространстве.

Перспективы развития общества.

## **ПЛАНИРУЕМЫЕ ОБРАЗОВАТЕЛЬНЫЕ РЕЗУЛЬТАТЫ**

Личностные и метапредметные результаты представлены с учётом особенностей преподавания обществознания в основной школе.

Планируемые предметные результаты и содержание учебного предмета распределены по годам обучения с учётом входящих в курс содержательных модулей (разделов) и требований к результатам освоения основной образовательной программы, представленных в Федеральном государственном образовательном стандарте основного общего образования, а также с учётом федеральной рабочей программы воспитания. Содержательные модули (разделы) охватывают знания об обществе и человеке в целом, знания всех основных сфер жизни общества и знание основ российского права. Представленный в программе вариант распределения модулей (разделов) по годам обучения является одним из возможных.

Научным сообществом и представителями высшей школы предлагается такое распределение содержания, при котором модуль (раздел) «Основы российского права» замыкает изучение курса в основной школе.

### **ЛИЧНОСТНЫЕ РЕЗУЛЬТАТЫ**

Личностные результаты воплощают традиционные российские социокультурные и духовно-нравственные ценности, принятые в обществе нормы поведения, отражают готовность обучающихся руководствоваться ими в жизни, во взаимодействии с другими людьми, при принятии собственных решений. Они достигаются в единстве учебной и воспитательной деятельности в процессе развития у обучающихся установки на решение практических задач социальной направленности и опыта конструктивного социального поведения по основным направлениям воспитательной деятельности, в том числе в части:

#### **Гражданского воспитания:**

готовность к выполнению обязанностей гражданина и реализации его прав, уважение прав, свобод и законных интересов других людей; активное участие в жизни семьи, образовательной организации, местного сообщества, родного края, страны; неприятие любых форм экстремизма, дискриминации; понимание роли различных социальных институтов в жизни человека; представление об основных правах, свободах и обязанностях гражданина, социальных нормах и правилах межличностных отношений в поликультурном и многоконфессиональном обществе; представление о способах противодействия коррупции; готовность к разнообразной созидательной деятельности, стремление к взаимопониманию и

взаимопомощи; активное участие в школьном самоуправлении; готовность к участию в гуманитарной деятельности (волонтерство, помощь людям, нуждающимся в ней).

#### **Патриотического воспитания:**

осознание российской гражданской идентичности в поликультурном и многоконфессиональном обществе; проявление интереса к познанию родного языка, истории, культуры Российской Федерации, своего края, народов России; ценностное отношение к достижениям своей Родины – России, к науке, искусству, спорту, технологиям, боевым подвигам и трудовым достижениям народа; уважение к символам России, государственным праздникам; историческому, природному наследию и памятникам, традициям разных народов, проживающих в родной стране.

#### **Духовно-нравственного воспитания:**

ориентация на моральные ценности и нормы в ситуациях нравственного выбора; готовность оценивать своё поведение и поступки, поведение и поступки других людей с позиции нравственных и правовых норм с учётом осознания последствий поступков; активное неприятие асоциальных поступков; свобода и ответственность личности в условиях индивидуального и общественного пространства.

#### **Физического воспитания, формирования культуры здоровья и эмоционального благополучия:**

осознание ценности жизни; ответственное отношение к своему здоровью и установка на здоровый образ жизни; осознание последствий и неприятие вредных привычек (употребление алкоголя, наркотиков, курение) и иных форм вреда для физического и психического здоровья; соблюдение правил безопасности, в том числе навыки безопасного поведения в интернет-среде;

способность адаптироваться к стрессовым ситуациям и меняющимся социальным, информационным и природным условиям, в том числе осмысляя собственный опыт и выстраивая дальнейшие цели;

умение принимать себя и других, не осуждая;

сформированность навыков рефлексии, признание своего права на ошибку и такого же права другого человека.

#### **Трудового воспитания:**

установка на активное участие в решении практических задач (в рамках семьи, образовательной организации, города, края) технологической и социальной направленности, способность инициировать, планировать и самостоятельно выполнять такого рода деятельность; интерес к практическому изучению профессий и труда различного рода, в том числе на

основе применения изучаемого предметного знания; осознание важности обучения на протяжении всей жизни для успешной профессиональной деятельности и развитие необходимых умений для этого; уважение к труду и результатам трудовой деятельности; осознанный выбор и построение индивидуальной траектории образования и жизненных планов с учётом личных и общественных интересов и потребностей.

#### **Экологического воспитания:**

ориентация на применение знаний из социальных и естественных наук для решения задач в области окружающей среды, планирования поступков и оценка возможных последствий своих действий для окружающей среды; повышение уровня экологической культуры, осознание глобального характера экологических проблем и путей их решения; активное неприятие действий, приносящих вред окружающей среде; осознание своей роли как гражданина и потребителя в условиях взаимосвязи природной, технологической и социальной сред; готовность к участию в практической деятельности экологической направленности.

#### **Ценности научного познания:**

ориентация в деятельности на современную систему научных представлений об основных закономерностях развития человека, природы и общества, о взаимосвязях человека с природной и социальной средой; овладение языковой и читательской культурой как средством познания мира; овладение основными навыками исследовательской деятельности; установка на осмысление опыта, наблюдений, поступков и стремление совершенствовать пути достижения индивидуального и коллективного благополучия.

#### **Личностные результаты, обеспечивающие адаптацию обучающегося к изменяющимся условиям социальной и природной среды:**

освоение обучающимися социального опыта, основных социальных ролей, соответствующих ведущей деятельности возраста, норм и правил общественного поведения, форм социальной жизни в группах и сообществах, включая семью, группы, сформированные по профессиональной деятельности, а также в рамках социального взаимодействия с людьми из другой культурной среды;

способность обучающихся во взаимодействии в условиях неопределённости, открытость опыту и знаниям других;

способность действовать в условиях неопределённости, открытость опыту и знаниям других, повышать уровень своей компетентности через практическую деятельность, в том числе умение учиться у других людей;

осознавать в совместной деятельности новые знания, навыки и компетенции из опыта других; навык выявления и связывания образов, способность формирования новых знаний, в том числе способность формулировать идеи, понятия, гипотезы об объектах и явлениях, в том числе ранее неизвестных, осознавать дефицит собственных знаний и компетентностей, планировать своё развитие;

навык выявления и связывания образов, способность формирования новых знаний, в том числе способность формулировать идеи, понятия, гипотезы об объектах и явлениях, в том числе ранее неизвестных, осознавать дефицит собственных знаний и компетентностей, планировать своё развитие;

умение распознавать конкретные примеры понятия по характерным признакам, выполнять операции в соответствии с определением и простейшими свойствами понятия, конкретизировать понятие примерами, использовать понятие и его свойства при решении задач (далее – оперировать понятиями), а также оперировать терминами и представлениями в области концепции устойчивого развития;

умение анализировать и выявлять взаимосвязи природы, общества и экономики;

умение оценивать свои действия с учётом влияния на окружающую среду, достижений целей и преодоления вызовов, возможных глобальных последствий;

способность обучающихся осознавать стрессовую ситуацию, оценивать происходящие изменения и их последствия; воспринимать стрессовую ситуацию как вызов, требующий контрмер; оценивать ситуацию стресса, корректировать принимаемые решения и действия; формулировать и оценивать риски и последствия, формировать опыт, уметь находить позитивное в произошедшей ситуации; быть готовым действовать в отсутствие гарантий успеха.

## **МЕТАПРЕДМЕТНЫЕ РЕЗУЛЬТАТЫ**

Метапредметные результаты освоения основной образовательной программы, формируемые при изучении обществознания:

**1. Владение универсальными учебными познавательными действиями.**

**Базовые логические действия:**

выявлять и характеризовать существенные признаки социальных явлений и процессов;

устанавливать существенный признак классификации социальных фактов, основания для их обобщения и сравнения, критерии проводимого анализа;

с учётом предложенной задачи выявлять закономерности и противоречия в рассматриваемых фактах, данных и наблюдениях;

предлагать критерии для выявления закономерностей и противоречий;

выявлять дефицит информации, данных, необходимых для решения поставленной задачи;

выявлять причинно-следственные связи при изучении явлений и процессов;

делать выводы с использованием дедуктивных и индуктивных умозаключений, умозаключений по аналогии, формулировать гипотезы о взаимосвязях;

самостоятельно выбирать способ решения учебной задачи (сравнивать несколько вариантов решения, выбирать наиболее подходящий с учётом самостоятельно выделенных критериев).

#### **Базовые исследовательские действия:**

использовать вопросы как исследовательский инструмент познания;

формулировать вопросы, фиксирующие разрыв между реальным и желательным состоянием ситуации, объекта, самостоятельно устанавливать искомое и данное;

формулировать гипотезу об истинности собственных суждений и суждений других, аргументировать свою позицию, мнение;

проводить по самостоятельно составленному плану небольшое исследование по установлению особенностей объекта изучения, причинно-следственных связей и зависимостей объектов между собой;

оценивать на применимость и достоверность информацию, полученную в ходе исследования;

самостоятельно формулировать обобщения и выводы по результатам проведённого наблюдения, исследования, владеть инструментами оценки достоверности полученных выводов и обобщений;

прогнозировать возможное дальнейшее развитие процессов, событий и их последствия в аналогичных или сходных ситуациях, выдвигать предположения об их развитии в новых условиях и контекстах.

#### **Работа с информацией:**

применять различные методы, инструменты и запросы при поиске и отборе информации или данных из источников с учётом предложенной учебной задачи и заданных критериев;

выбирать, анализировать, систематизировать и интерпретировать информацию различных видов и форм представления;

находить сходные аргументы (подтверждающие или опровергающие одну и ту же идею, версию) в различных информационных источниках;

самостоятельно выбирать оптимальную форму представления информации;

оценивать надёжность информации по критериям, предложенным педагогическим работником или сформулированным самостоятельно;

эффективно запоминать и систематизировать информацию.

## **2. Овладение универсальными учебными коммуникативными действиями.**

### **Общение:**

воспринимать и формулировать суждения, выражать эмоции в соответствии с целями и условиями общения;

выражать себя (свою точку зрения) в устных и письменных текстах;

распознавать невербальные средства общения, понимать значение социальных знаков, знать и распознавать предпосылки конфликтных ситуаций и смягчать конфликты, вести переговоры;

понимать намерения других, проявлять уважительное отношение к собеседнику и в корректной форме формулировать свои возражения;

в ходе диалога и (или) дискуссии задавать вопросы по существу обсуждаемой темы и высказывать идеи, нацеленные на решение задачи и поддержание благожелательности общения;

сопоставлять свои суждения с суждениями других участников диалога, обнаруживать различие и сходство позиций;

публично представлять результаты выполненного исследования, проекта;

самостоятельно выбирать формат выступления с учётом задач презентации и особенностей аудитории и в соответствии с ним составлять устные и письменные тексты с использованием иллюстративных материалов.

### **Совместная деятельность:**

понимать и использовать преимущества командной и индивидуальной работы при решении конкретной проблемы, обосновывать необходимость применения групповых форм взаимодействия при решении поставленной задачи;

принимать цель совместной деятельности, коллективно строить действия по её достижению: распределять роли, договариваться, обсуждать процесс и результат совместной работы; уметь обобщать мнения нескольких



людей, проявлять готовность руководить, выполнять поручения, подчиняться;

планировать организацию совместной работы, определять свою роль (с учётом предпочтений и возможностей всех участников взаимодействия), распределять задачи между членами команды, участвовать в групповых формах работы (обсуждения, обмен мнений, «мозговые штурмы» и иные);

выполнять свою часть работы, достигать качественного результата по своему направлению и координировать свои действия с другими членами команды;

оценивать качество своего вклада в общий продукт по критериям, самостоятельно сформулированным участниками взаимодействия; сравнивать результаты с исходной задачей и вклад каждого члена команды в достижение результатов, разделять сферу ответственности и проявлять готовность к предоставлению отчёта перед группой.

### **3. Овладение универсальными учебными регулятивными действиями.**

#### **Самоорганизация:**

выявлять проблемы для решения в жизненных и учебных ситуациях;

ориентироваться в различных подходах принятия решений (индивидуальное, принятие решения в группе, принятие решений в группе);

самостоятельно составлять алгоритм решения задачи (или его часть), выбирать способ решения учебной задачи с учётом имеющихся ресурсов и собственных возможностей, аргументировать предлагаемые варианты решений;

составлять план действий (план реализации намеченного алгоритма решения), корректировать предложенный алгоритм с учётом получения новых знаний об изучаемом объекте;

делать выбор и брать ответственность за решение.

#### **Самоконтроль:**

владеть способами самоконтроля, самомотивации и рефлексии;

давать адекватную оценку ситуации и предлагать план её изменения;

учитывать контекст и предвидеть трудности, которые могут возникнуть при решении учебной задачи, адаптировать решение к меняющимся обстоятельствам;

объяснять причины достижения (недостижения) результатов деятельности, давать оценку приобретённому опыту, уметь находить позитивное в произошедшей ситуации;

вносить коррективы в деятельность на основе новых обстоятельств, изменившихся ситуаций, установленных ошибок, возникших трудностей;

оценивать соответствие результата цели и условиям.

#### **Эмоциональный интеллект:**

различать, называть и управлять собственными эмоциями и эмоциями других;

выявлять и анализировать причины эмоций;

ставить себя на место другого человека, понимать мотивы и намерения другого;

регулировать способ выражения эмоций.

#### **Принятие себя и других:**

осознанно относиться к другому человеку, его мнению;

признавать своё право на ошибку и такое же право другого;

принимать себя и других, не осуждая;

открытость себе и другим;

осознавать невозможность контролировать всё вокруг.

## **ПРЕДМЕТНЫЕ РЕЗУЛЬТАТЫ**

### **6 КЛАСС**

#### **Человек и его социальное окружение**

- осваивать и применять знания о социальных свойствах человека, формировании личности, деятельности человека и её видах, образовании, правах и обязанностях учащихся, общении и его правилах, особенностях взаимодействия человека с другими людьми;
- характеризовать традиционные российские духовно-нравственные ценности на примерах семьи, семейных традиций; характеризовать основные потребности человека, показывать их индивидуальный характер; особенности личностного становления и социальной позиции людей с ограниченными возможностями здоровья; деятельность человека; образование и его значение для человека и общества;
- приводить примеры деятельности людей, её различных мотивов и особенностей в современных условиях; малых групп, положения человека в группе; конфликтных ситуаций в малой группе и конструктивных разрешений конфликтов; проявлений лидерства, соперничества и сотрудничества людей в группах;
- классифицировать по разным признакам виды деятельности человека, потребности людей;

- сравнивать понятия «индивид», «индивидуальность», «личность»; свойства человека и животных; виды деятельности (игра, труд, учение);
- устанавливать и объяснять взаимосвязи людей в малых группах; целей, способов и результатов деятельности, целей и средств общения;
- использовать полученные знания для объяснения (устного и письменного) сущности общения как социального явления, познания человеком мира и самого себя как вида деятельности, роли непрерывного образования, значения личного социального опыта при осуществлении образовательной деятельности и общения в школе, семье, группе сверстников;
- определять и аргументировать с опорой на обществоведческие знания и личный социальный опыт своё отношение к людям с ограниченными возможностями здоровья, к различным способам выражения личной индивидуальности, к различным формам неформального общения подростков;
- решать познавательные и практические задачи, касающиеся прав и обязанностей учащегося; отражающие особенности отношений в семье, со сверстниками, старшими и младшими;
- овладевать смысловым чтением текстов обществоведческой тематики, в том числе извлечений из Закона «Об образовании в Российской Федерации»; составлять на их основе план, преобразовывать текстовую информацию в таблицу, схему;
- искать и извлекать информацию о связи поколений в нашем обществе, об особенностях подросткового возраста, о правах и обязанностях учащегося из разных адаптированных источников (в том числе учебных материалов) и публикаций СМИ с соблюдением правил информационной безопасности при работе в Интернете;
- анализировать, обобщать, систематизировать, оценивать социальную информацию о человеке и его социальном окружении из адаптированных источников (в том числе учебных материалов) и публикаций в СМИ;
- оценивать собственные поступки и поведение других людей в ходе общения, в ситуациях взаимодействия с людьми с ограниченными возможностями здоровья; оценивать своё отношение к учёбе как важному виду деятельности;
- приобретать опыт использования полученных знаний в практической деятельности, в повседневной жизни для выстраивания отношений с

представителями старших поколений, со сверстниками и младшими по возрасту, активного участия в жизни школы и класса;

- приобретать опыт совместной деятельности, включая взаимодействие с людьми другой культуры, национальной и религиозной принадлежности на основе гуманистических ценностей, взаимопонимания между людьми разных культур.

### **Общество, в котором мы живём**

- осваивать и применять знания об обществе и природе, положении человека в обществе; процессах и явлениях в экономической жизни общества; явлениях в политической жизни общества, о народах России, о государственной власти в Российской Федерации; культуре и духовной жизни; типах общества, глобальных проблемах;
- характеризовать устройство общества, российское государство, высшие органы государственной власти в Российской Федерации, традиционные российские духовно-нравственные ценности, особенности информационного общества;
- приводить примеры разного положения людей в обществе, видов экономической деятельности, глобальных проблем;
- классифицировать социальные общности и группы;
- сравнивать социальные общности и группы, положение в обществе различных людей; различные формы хозяйствования;
- устанавливать взаимодействия общества и природы, человека и общества, деятельности основных участников экономики;
- использовать полученные знания для объяснения (устного и письменного) влияния природы на общество и общества на природу сущности и взаимосвязей явлений, процессов социальной действительности;
- определять и аргументировать с опорой на обществоведческие знания, факты общественной жизни и личный социальный опыт своё отношение к проблемам взаимодействия человека и природы, сохранению духовных ценностей российского народа;
- решать познавательные и практические задачи (в том числе задачи, отражающие возможности юного гражданина внести свой вклад в решение экологической проблемы);
- овладевать смысловым чтением текстов обществоведческой тематики, касающихся отношений человека и природы, устройства общественной жизни, основных сфер жизни общества;
- извлекать информацию из разных источников о человеке и обществе, включая информацию о народах России;

- анализировать, обобщать, систематизировать, оценивать социальную информацию, включая экономико-статистическую, из адаптированных источников (в том числе учебных материалов) и публикаций в СМИ; используя обществоведческие знания, формулировать выводы;
- оценивать собственные поступки и поведение других людей с точки зрения их соответствия духовным традициям общества;
- использовать полученные знания, включая основы финансовой грамотности, в практической деятельности, направленной на охрану природы; защиту прав потребителя (в том числе потребителя финансовых услуг), на соблюдение традиций общества, в котором мы живём;
- осуществлять совместную деятельность, включая взаимодействие с людьми другой культуры, национальной и религиозной принадлежности на основе взаимопонимания между людьми разных культур; осознавать ценность культуры и традиций народов России.

## 7 КЛАСС

### **Социальные ценности и нормы**

- **осваивать и применять** знания о социальных ценностях; о содержании и значении социальных норм, регулирующих общественные отношения;
- **характеризовать** традиционные российские духовно-нравственные ценности (в том числе защита человеческой жизни, прав и свобод человека, гуманизм, милосердие); моральные нормы и их роль в жизни общества;
- **приводить примеры** гражданственности и патриотизма; ситуаций морального выбора; ситуаций, регулируемых различными видами социальных норм;
- **классифицировать** социальные нормы, их существенные признаки и элементы;
- **сравнивать** отдельные виды социальных норм;
- **устанавливать и объяснять** влияние социальных норм на общество и человека;
- **использовать** полученные знания для объяснения (устного и письменного) сущности социальных норм;
- **определять и аргументировать** с опорой на обществоведческие знания, факты общественной жизни и личный социальный опыт своё отношение к явлениям социальной действительности с точки зрения

социальных ценностей; к социальным нормам как регуляторам общественной жизни и поведения человека в обществе;

- **решать** познавательные и практические задачи, отражающие действие социальных норм как регуляторов общественной жизни и поведения человека;
- **овладевать** смысловым чтением текстов обществоведческой тематики, касающихся гуманизма, гражданственности, патриотизма;
- **извлекать** информацию из разных источников о принципах и нормах морали, проблеме морального выбора;
- анализировать, обобщать, систематизировать, оценивать социальную информацию из адаптированных источников (в том числе учебных материалов) и публикаций в СМИ, соотносить её с собственными знаниями о моральном и правовом регулировании поведения человека;
- **оценивать** собственные поступки, поведение людей с точки зрения их соответствия нормам морали;
- **использовать** полученные знания о социальных нормах в повседневной жизни;
- **самостоятельно заполнять** форму (в том числе электронную) и составлять простейший документ (заявление);
- **осуществлять** совместную деятельность, включая взаимодействие с людьми другой культуры, национальной и религиозной принадлежности на основе гуманистических ценностей, взаимопонимания между людьми разных культур.

#### **Человек как участник правовых отношений**

- **осваивать и применять** знания о сущности права, о правоотношении как социальном и юридическом явлении; правовых нормах, регулирующих типичные для несовершеннолетнего и членов его семьи общественные отношения; правовом статусе гражданина Российской Федерации (в том числе несовершеннолетнего); правонарушениях и их опасности для личности и общества;
- **характеризовать** право как регулятор общественных отношений, конституционные права и обязанности гражданина Российской Федерации, права ребёнка в Российской Федерации;
- **приводить** примеры и моделировать ситуации, в которых возникают правоотношения, и ситуации, связанные с правонарушениями и наступлением юридической ответственности; способы защиты прав ребёнка в Российской Федерации; примеры, поясняющие опасность правонарушений для личности и общества;

- **классифицировать** по разным признакам (в том числе устанавливать существенный признак классификации) нормы права, выделяя существенные признаки;
- **сравнивать** (в том числе устанавливать основания для сравнения) проступок и преступление, дееспособность малолетних в возрасте от 6 до 14 лет и несовершеннолетних в возрасте от 14 до 18 лет;
- **устанавливать и объяснять** взаимосвязи, включая взаимодействия гражданина и государства, между правовым поведением и культурой личности; между особенностями дееспособности несовершеннолетнего и его юридической ответственностью;
- **использовать** полученные знания для объяснения сущности права, роли права в обществе, необходимости правомерного поведения, включая налоговое поведение и противодействие коррупции, различий между правомерным и противоправным поведением, проступком и преступлением; для осмысления личного социального опыта при исполнении типичных для несовершеннолетнего социальных ролей (члена семьи, учащегося, члена ученической общественной организации);
- **определять** и аргументировать с опорой на обществоведческие знания, факты общественной жизни и личный социальный опыт своё отношение к роли правовых норм как регуляторов общественной жизни и поведения человека;
- **решать** познавательные и практические задачи, отражающие действие правовых норм как регуляторов общественной жизни и поведения человека, анализировать жизненные ситуации и принимать решения, связанные с исполнением типичных для несовершеннолетнего социальных ролей (члена семьи, учащегося, члена ученической общественной организации);
- **овладевать** смысловым чтением текстов обществоведческой тематики: отбирать информацию из фрагментов Конституции Российской Федерации и других нормативных правовых актов, из предложенных учителем источников о правах и обязанностях граждан, гарантиях и защите прав и свобод человека и гражданина в Российской Федерации, о правах ребёнка и способах их защиты и составлять на их основе план, преобразовывать текстовую информацию в таблицу, схему;
- **искать и извлекать** информацию о сущности права и значении правовых норм, о правовой культуре, о гарантиях и защите прав и свобод человека и гражданина в Российской Федерации, выявлять

соответствующие факты из разных адаптированных источников (в том числе учебных материалов) и публикаций СМИ с соблюдением правил информационной безопасности при работе в Интернете;

- **анализировать, обобщать, систематизировать, оценивать** социальную информацию из адаптированных источников (в том числе учебных материалов) и публикаций СМИ, соотносить её с собственными знаниями о правовом регулировании поведения человека, личным социальным опытом; используя обществоведческие знания, формулировать выводы, подкрепляя их аргументами;
- **оценивать** собственные поступки и поведение других людей с точки зрения их соответствия правовым нормам: выражать свою точку зрения, участвовать в дискуссии;
- **использовать** полученные знания о праве и правовых нормах в практической деятельности (выполнять проблемные задания, индивидуальные и групповые проекты), в повседневной жизни для осознанного выполнения гражданских обязанностей (для реализации и защиты прав человека и гражданина, прав потребителя, выбора профессии и оценки собственных перспектив в профессиональной сфере с учётом приобретённых представлений о профессиях в сфере права, включая деятельность правоохранительных органов); публично представлять результаты своей деятельности (в рамках изученного материала, включая проектную деятельность), в соответствии с темой и ситуацией общения, особенностями аудитории и регламентом;
- самостоятельно **заполнять** форму (в том числе электронную) и составлять простейший документ при получении паспорта гражданина Российской Федерации;
- **осуществлять** совместную деятельность, включая взаимодействие с людьми другой культуры, национальной и религиозной принадлежности на основе национальных ценностей современного российского общества: гуманистических и демократических ценностей, идей мира и взаимопонимания между народами, людьми разных культур.

### **Основы российского права**

- **осваивать и применять** знания о Конституции Российской Федерации, других нормативных правовых актах, содержании и значении правовых норм, об отраслях права, о правовых нормах, регулирующих типичные для несовершеннолетнего и членов его



семьи общественные отношения (в гражданском, трудовом и семейном, административном, уголовном праве); о защите прав несовершеннолетних; о юридической ответственности (гражданско-правовой, дисциплинарной, административной, уголовной); о правоохранительных органах; об обеспечении безопасности личности, общества и государства, в том числе от терроризма и экстремизма;

- **характеризовать** роль Конституции Российской Федерации в системе российского права; правоохранительных органов в защите правопорядка, обеспечении социальной стабильности и справедливости; гражданско-правовые отношения, сущность семейных правоотношений; способы защиты интересов и прав детей, оставшихся без попечения родителей; содержание трудового договора, виды правонарушений и виды наказаний;
- **приводить** примеры законов и подзаконных актов и моделировать ситуации, регулируемые нормами гражданского, трудового, семейного, административного и уголовного права, в том числе связанные с применением санкций за совершённые правонарушения;
- **классифицировать** по разным признакам виды нормативных правовых актов, виды правонарушений и юридической ответственности по отраслям права (в том числе устанавливать существенный признак классификации);
- **сравнивать** (в том числе устанавливать основания для сравнения) сферы регулирования различных отраслей права (гражданского, трудового, семейного, административного и уголовного), права и обязанности работника и работодателя, имущественные и личные неимущественные отношения;
- **устанавливать и объяснять** взаимосвязи прав и обязанностей работника и работодателя, прав и обязанностей членов семьи; традиционных российских ценностей и личных неимущественных отношений в семье;
- **использовать** полученные знания об отраслях права в решении учебных задач: для объяснения взаимосвязи гражданской правоспособности и дееспособности; значения семьи в жизни человека, общества и государства; социальной опасности и неприемлемости уголовных и административных правонарушений, экстремизма, терроризма, коррупции и необходимости противостоять им;

- **определять и аргументировать** своё отношение к защите прав участников трудовых отношений с опорой на знания в области трудового права, к правонарушениям, формулировать аргументированные выводы о недопустимости нарушения правовых норм;
- **решать** познавательные и практические задачи, отражающие типичные взаимодействия, регулируемые нормами гражданского, трудового, семейного, административного и уголовного права;
- **овладевать** смысловым чтением текстов обществоведческой тематики: отбирать информацию из фрагментов нормативных правовых актов (Гражданский кодекс Российской Федерации, Семейный кодекс Российской Федерации, Трудовой кодекс Российской Федерации, Кодекс Российской Федерации об административных правонарушениях, Уголовный кодекс Российской Федерации), из предложенных учителем источников о правовых нормах, правоотношениях и специфике их регулирования, преобразовывать текстовую информацию в таблицу, схему;
- **искать и извлекать** информацию по правовой тематике в сфере гражданского, трудового, семейного, административного и уголовного права: выявлять соответствующие факты из разных адаптированных источников (в том числе учебных материалов) и публикаций СМИ с соблюдением правил информационной безопасности при работе в Интернете;
- **анализировать, обобщать, систематизировать, оценивать** социальную информацию из адаптированных источников (в том числе учебных материалов) и публикаций СМИ, соотносить её с собственными знаниями об отраслях права (гражданского, трудового, семейного, административного и уголовного) и личным социальным опытом; используя обществоведческие знания, формулировать выводы, подкрепляя их аргументами, о применении санкций за совершённые правонарушения, о юридической ответственности несовершеннолетних;
- **оценивать** собственные поступки и поведение других людей с точки зрения их соответствия нормам гражданского, трудового, семейного, административного и уголовного права;
- **использовать** полученные знания о нормах гражданского, трудового, семейного, административного и уголовного права в практической деятельности (выполнять проблемные задания, индивидуальные и групповые проекты), в повседневной жизни для

осознанного выполнения обязанностей, правомерного поведения, реализации и защиты своих прав; публично представлять результаты своей деятельности (в рамках изученного материала, включая проектную деятельность), в соответствии с темой и ситуацией общения, особенностями аудитории и регламентом;

- самостоятельно **заполнять** форму (в том числе электронную) и составлять простейший документ (заявление о приёме на работу);
- **осуществлять** совместную деятельность, включая взаимодействие с людьми другой культуры, национальной и религиозной принадлежности, на основе национальных ценностей современного российского общества: гуманистических и демократических ценностей, идей мира и взаимопонимания между народами, людьми разных культур.

## 8 КЛАСС

### **Человек в экономических отношениях**

- **осваивать и применять** знания об экономической жизни общества, её основных проявлениях, экономических системах, собственности, механизме рыночного регулирования экономики, финансовых отношениях, роли государства в экономике, видах налогов, основах государственной бюджетной и денежно-кредитной политики, о влиянии государственной политики на развитие конкуренции;
- **характеризовать** способы координации хозяйственной жизни в различных экономических системах; объекты спроса и предложения на рынке труда и финансовом рынке; функции денег;
- **приводить** примеры способов повышения эффективности производства; деятельности и проявления основных функций различных финансовых посредников; использования способов повышения эффективности производства;
- **классифицировать** (в том числе устанавливать существенный признак классификации) механизмы государственного регулирования экономики;
- **сравнивать** различные способы хозяйствования;
- **устанавливать и объяснять** связи политических потрясений и социально-экономических кризисов в государстве;
- **использовать** полученные знания для объяснения причин достижения (недостижения) результатов экономической деятельности; для объяснения основных механизмов государственного регулирования экономики, государственной

политики по развитию конкуренции, социально-экономической роли и функций предпринимательства, причин и последствий безработицы, необходимости правомерного налогового поведения;

- **определять и аргументировать** с точки зрения социальных ценностей и с опорой на обществоведческие знания, факты общественной жизни своё отношение к предпринимательству и развитию собственного бизнеса;
- **решать** познавательные и практические задачи, связанные с осуществлением экономических действий, на основе рационального выбора в условиях ограниченных ресурсов; с использованием различных способов повышения эффективности производства; отражающие типичные ситуации и социальные взаимодействия в сфере экономической деятельности; отражающие процессы;
- **овладевать** смысловым чтением, преобразовывать текстовую экономическую информацию в модели (таблица, схема, график и пр.), в том числе о свободных и экономических благах, о видах и формах предпринимательской деятельности, экономических и социальных последствиях безработицы;
- **извлекать** информацию из адаптированных источников, публикаций СМИ и Интернета о тенденциях развития экономики в нашей стране, о борьбе с различными формами финансового мошенничества;
- **анализировать, обобщать, систематизировать, конкретизировать** и критически оценивать социальную информацию, включая экономико-статистическую, из адаптированных источников (в том числе учебных материалов) и публикаций СМИ, соотносить её с личным социальным опытом; используя обществоведческие знания, формулировать выводы, подкрепляя их аргументами;
- **оценивать** собственные поступки и поступки других людей с точки зрения их экономической рациональности (сложившиеся модели поведения производителей и потребителей; граждан, защищающих свои экономические интересы; практики осуществления экономических действий на основе рационального выбора в условиях ограниченных ресурсов; использования различных способов повышения эффективности производства, распределения семейных ресурсов, для оценки рисков осуществления финансовых мошенничеств, применения недобросовестных практик);
- **приобретать** опыт использования знаний, включая основы финансовой грамотности, в практической деятельности и повседневной жизни для анализа потребления домашнего хозяйства,

структуры семейного бюджета; составления личного финансового плана; для выбора профессии и оценки собственных перспектив в профессиональной сфере; выбора форм сбережений; для реализации и защиты прав потребителя (в том числе финансовых услуг), осознанного выполнения гражданских обязанностей, выбора профессии и оценки собственных перспектив в профессиональной сфере;

- **приобретать** опыт составления простейших документов (личный финансовый план, заявление, резюме);
- **осуществлять** совместную деятельность, включая взаимодействие с людьми другой культуры, национальной и религиозной принадлежности, на основе гуманистических ценностей, взаимопонимания между людьми разных культур.

### **Человек в мире культуры**

- **осваивать и применять** знания о процессах и явлениях в духовной жизни общества, о науке и образовании, системе образования в Российской Федерации, о религии, мировых религиях, об искусстве и его видах; об информации как важном ресурсе современного общества;
- **характеризовать** духовно-нравственные ценности (в том числе нормы морали и нравственности, гуманизм, милосердие, справедливость) нашего общества, искусство как сферу деятельности, информационную культуру и информационную безопасность;
- **приводить** примеры политики российского государства в сфере культуры и образования; влияния образования на социализацию личности; правил информационной безопасности;
- **классифицировать** по разным признакам формы и виды культуры;
- **сравнивать** формы культуры, естественные и социально-гуманитарные науки, виды искусств;
- **устанавливать и объяснять** взаимосвязь развития духовной культуры и формирования личности, взаимовлияние науки и образования;
- **использовать** полученные знания для объяснения роли непрерывного образования;
- **определять и аргументировать** с точки зрения социальных ценностей и с опорой на обществоведческие знания, факты общественной жизни своё отношение к информационной культуре и

информационной безопасности, правилам безопасного поведения в Интернете;

- **решать** познавательные и практические задачи, касающиеся форм и многообразия духовной культуры;
- **овладевать** смысловым чтением текстов по проблемам развития современной культуры, составлять план, преобразовывать текстовую информацию в модели (таблицу, диаграмму, схему) и преобразовывать предложенные модели в текст;
- **осуществлять** поиск информации об ответственности современных учёных, о религиозных объединениях в Российской Федерации, о роли искусства в жизни человека и общества, о видах мошенничества в Интернете в разных источниках информации;
- **анализировать, систематизировать, критически оценивать и обобщать** социальную информацию, представленную в разных формах (описательную, графическую, аудиовизуальную), при изучении культуры, науки и образования;
- **оценивать** собственные поступки, поведение людей в духовной сфере жизни общества;
- **использовать** полученные знания для публичного представления результатов своей деятельности в сфере духовной культуры в соответствии с особенностями аудитории и регламентом;
- **приобретать** опыт осуществления совместной деятельности при изучении особенностей разных культур, национальных и религиозных ценностей.

## 9 КЛАСС

### Человек в политическом измерении

- **осваивать и применять** знания о государстве, его признаках и форме, внутренней и внешней политике, о демократии и демократических ценностях, о конституционном статусе гражданина Российской Федерации, о формах участия граждан в политике, выборах и референдуме, о политических партиях;
- **характеризовать** государство как социальный институт; принципы и признаки демократии, демократические ценности; роль государства в обществе на основе его функций; правовое государство;
- **приводить** примеры государств с различными формами правления, государственно-территориального устройства и политическим режимом; реализации функций государства на примере внутренней и внешней политики России; политических партий и иных

общественных объединений граждан; законного участия граждан в политике; связи политических потрясений и социально-экономического кризиса в государстве;

- **классифицировать** современные государства по разным признакам; элементы формы государства; типы политических партий; типы общественно-политических организаций;
- **сравнивать** (в том числе устанавливать основания для сравнения) политическую власть с другими видами власти в обществе; демократические и недемократические политические режимы, унитарное и федеративное территориально-государственное устройство, монархию и республику, политическую партию и общественно-политическое движение, выборы и референдум;
- **устанавливать и объяснять** взаимосвязи в отношениях между человеком, обществом и государством; между правами человека и гражданина и обязанностями граждан, связи политических потрясений и социально-экономических кризисов в государстве;
- **использовать** полученные знания для объяснения сущности политики, политической власти, значения политической деятельности в обществе; для объяснения взаимосвязи правового государства и гражданского общества; для осмысления личного социального опыта при исполнении социальной роли гражданина; о роли информации и информационных технологий в современном мире для аргументированного объяснения роли СМИ в современном обществе и государстве;
- **определять и аргументировать** неприемлемость всех форм антиобщественного поведения в политике с точки зрения социальных ценностей и правовых норм;
- **решать** в рамках изученного материала познавательные и практические задачи, отражающие типичные взаимодействия между субъектами политики; выполнение социальных ролей избирателя, члена политической партии, участника общественно-политического движения;
- **овладевать** смысловым чтением фрагментов Конституции Российской Федерации, других нормативных правовых актов, учебных и иных текстов обществоведческой тематики, связанных с деятельностью субъектов политики, преобразовывать текстовую информацию в таблицу или схему о функциях государства, политических партий, формах участия граждан в политике;

- **искать и извлекать** информацию о сущности политики, государстве и его роли в обществе: по заданию учителя выявлять соответствующие факты из разных адаптированных источников (в том числе учебных материалов) и публикаций СМИ с соблюдением правил информационной безопасности при работе в Интернете;
- **анализировать и конкретизировать** социальную информацию о формах участия граждан нашей страны в политической жизни, о выборах и референдуме;
- **оценивать** политическую деятельность различных субъектов политики с точки зрения учёта в ней интересов развития общества, её соответствия гуманистическим и демократическим ценностям: выражать свою точку зрения, отвечать на вопросы, участвовать в дискуссии;
- **использовать** полученные знания в практической учебной деятельности (включая выполнение проектов индивидуально и в группе), в повседневной жизни для реализации прав гражданина в политической сфере; а также в публичном представлении результатов своей деятельности в соответствии с темой и ситуацией общения, особенностями аудитории и регламентом;
- **осуществлять** совместную деятельность, включая взаимодействие с людьми другой культуры, национальной и религиозной принадлежности, на основе национальных ценностей современного российского общества: гуманистических и демократических ценностей, идей мира и взаимопонимания между народами, людьми разных культур: выполнять учебные задания в парах и группах, исследовательские проекты.

### **Гражданин и государство**

- **осваивать и применять** знания об основах конституционного строя и организации государственной власти в Российской Федерации, государственно-территориальном устройстве Российской Федерации, деятельности высших органов власти и управления в Российской Федерации; об основных направлениях внутренней политики Российской Федерации;
- **характеризовать** Россию как демократическое федеративное правовое государство с республиканской формой правления, как социальное государство, как светское государство; статус и полномочия Президента Российской Федерации, особенности формирования и функции Государственной Думы и Совета Федерации, Правительства Российской Федерации;



- **приводить** примеры и моделировать ситуации в политической сфере жизни общества, связанные с осуществлением правомочий высших органов государственной власти Российской Федерации, субъектов Федерации; деятельности политических партий; политики в сфере культуры и образования, бюджетной и денежно-кредитной политики, политики в сфере противодействия коррупции, обеспечения безопасности личности, общества и государства, в том числе от терроризма и экстремизма;
- **классифицировать** по разным признакам (в том числе устанавливать существенный признак классификации) полномочия высших органов государственной власти Российской Федерации;
- **сравнивать** с опорой на Конституцию Российской Федерации полномочия центральных органов государственной власти и субъектов Российской Федерации;
- **устанавливать и объяснять** взаимосвязи ветвей власти и субъектов политики в Российской Федерации, федерального центра и субъектов Российской Федерации, между правами человека и гражданина и обязанностями граждан;
- использовать полученные знания для характеристики роли Российской Федерации в современном мире; для объяснения сущности проведения в отношении нашей страны международной политики «сдерживания»; для объяснения необходимости противодействия коррупции;
- с опорой на обществоведческие знания, факты общественной жизни и личный социальный опыт **определять и аргументировать** с точки зрения ценностей гражданственности и патриотизма своё отношение к внутренней и внешней политике Российской Федерации, к проводимой по отношению к нашей стране политике «сдерживания»;
- **решать** познавательные и практические задачи, отражающие процессы, явления и события в политической жизни Российской Федерации, в международных отношениях;
- **систематизировать и конкретизировать** информацию о политической жизни в стране в целом, в субъектах Российской Федерации, о деятельности высших органов государственной власти, об основных направлениях внутренней и внешней политики, об усилиях нашего государства в борьбе с экстремизмом и международным терроризмом;
- **овладевать** смысловым чтением текстов обществоведческой тематики: отбирать информацию об основах конституционного строя

Российской Федерации, гражданстве Российской Федерации, конституционном статусе человека и гражданина, о полномочиях высших органов государственной власти, местном самоуправлении и его функциях из фрагментов Конституции Российской Федерации, других нормативных правовых актов и из предложенных учителем источников и учебных материалов, составлять на их основе план, преобразовывать текстовую информацию в таблицу, схему;

- **искать и извлекать** информацию об основных направлениях внутренней и внешней политики Российской Федерации, высших органов государственной власти, о статусе субъекта Федерации, в котором проживают обучающиеся: выявлять соответствующие факты из публикаций СМИ с соблюдением правил информационной безопасности при работе в Интернете;
- **анализировать, обобщать, систематизировать и конкретизировать** информацию о важнейших изменениях в российском законодательстве, о ключевых решениях высших органов государственной власти и управления Российской Федерации, субъектов Российской Федерации, соотносить её с собственными знаниями о политике, формулировать выводы, подкрепляя их аргументами;
- **оценивать** собственные поступки и поведение других людей в гражданско-правовой сфере с позиций национальных ценностей нашего общества, уважения норм российского права, выражать свою точку зрения, отвечать на вопросы, участвовать в дискуссии;
- **использовать** полученные знания о государстве Российская Федерация в практической учебной деятельности (выполнять проблемные задания, индивидуальные и групповые проекты), в повседневной жизни для осознанного выполнения гражданских обязанностей; публично представлять результаты своей деятельности (в рамках изученного материала, включая проектную деятельность) в соответствии с темой и ситуацией общения, особенностями аудитории и регламентом;
- **самостоятельно заполнять** форму (в том числе электронную) и составлять простейший документ при использовании портала государственных услуг;
- **осуществлять** совместную деятельность, включая взаимодействие с людьми другой культуры, национальной и религиозной принадлежности на основе национальных ценностей современного российского общества: гуманистических и демократических

ценностей, идей мира и взаимопонимания между народами, людьми разных культур.

### **Человек в системе социальных отношений**

- **осваивать и применять** знания о социальной структуре общества, социальных общностях и группах; социальных статусах, ролях, социализации личности; важности семьи как базового социального института; об этносе и нациях, этническом многообразии современного человечества, диалоге культур, отклоняющемся поведении и здоровом образе жизни;
- **характеризовать** функции семьи в обществе; основы социальной политики Российского государства;
- **приводить** примеры различных социальных статусов, социальных ролей, социальной политики Российского государства;
- **классифицировать** социальные общности и группы;
- **сравнивать** виды социальной мобильности;
- **устанавливать и объяснять** причины существования разных социальных групп; социальных различий и конфликтов;
- **использовать** полученные знания для осмысления личного социального опыта при исполнении типичных для несовершеннолетних социальных ролей; аргументированного объяснения социальной и личной значимости здорового образа жизни, опасности наркомании и алкоголизма для человека и общества;
- **определять и аргументировать** с опорой на обществоведческие знания, факты общественной жизни и личный социальный опыт своё отношение к разным этносам;
- **решать** познавательные и практические задачи, отражающие типичные социальные взаимодействия; направленные на распознавание отклоняющегося поведения и его видов;
- **осуществлять** смысловое чтение текстов и составлять на основе учебных текстов план (в том числе отражающий изученный материал о социализации личности);
- **извлекать** информацию из адаптированных источников, публикаций СМИ и Интернета о межнациональных отношениях, об историческом единстве народов России; преобразовывать информацию из текста в модели (таблицу, диаграмму, схему) и из предложенных моделей в текст;
- **анализировать, обобщать, систематизировать** текстовую и статистическую социальную информацию из адаптированных

источников, учебных материалов и публикаций СМИ об отклоняющемся поведении, его причинах и негативных последствиях; о выполнении членами семьи своих социальных ролей; о социальных конфликтах; критически оценивать современную социальную информацию;

- **оценивать** собственные поступки и поведение, демонстрирующее отношение к людям других национальностей; осознавать неприемлемость антиобщественного поведения;
- **использовать** полученные знания в практической деятельности для выстраивания собственного поведения с позиции здорового образа жизни;
- **осуществлять** совместную деятельность с людьми другой национальной и религиозной принадлежности на основе веротерпимости и взаимопонимания между людьми разных культур.

### **Человек в современном изменяющемся мире**

- **осваивать и применять** знания об информационном обществе, глобализации, глобальных проблемах;
- **характеризовать** сущность информационного общества; здоровый образ жизни; глобализацию как важный общемировой интеграционный процесс;
- **приводить** примеры глобальных проблем и возможных путей их решения; участия молодёжи в общественной жизни; влияния образования на возможности профессионального выбора и карьерного роста;
- **сравнивать** требования к современным профессиям;
- **устанавливать и объяснять** причины и последствия глобализации;
- **использовать** полученные знания о современном обществе для решения познавательных задач и анализа ситуаций, включающих объяснение (устное и письменное) важности здорового образа жизни, связи здоровья и спорта в жизни человека;
- **определять и аргументировать** с опорой на обществоведческие знания, факты общественной жизни и личный социальный опыт своё отношение к современным формам коммуникации; к здоровому образу жизни;
- **решать** в рамках изученного материала познавательные и практические задачи, связанные с волонтерским движением; отражающие особенности коммуникации в виртуальном пространстве;

- **осуществлять** смысловое чтение текстов (научно-популярных, публицистических и др.) по проблемам современного общества, глобализации; непрерывного образования; выбора профессии;
- **осуществлять** поиск и извлечение социальной информации (текстовой, графической, аудиовизуальной) из различных источников о глобализации и её последствиях; о роли непрерывного образования в современном обществе.

## ТЕМАТИЧЕСКОЕ ПЛАНИРОВАНИЕ 6 КЛАСС

№ п/п	Наименование разделов и тем программы	Количество часов			Электронные (цифровые) образовательные ресурсы
		Всего	Контрольные работы	Практические работы	
<b>Раздел 1. Человек и его социальное окружение</b>					
1.1	Социальное становление человека	6	0	0	Библиотека ЦОК <a href="https://m.edsoo.ru/7f415294">https://m.edsoo.ru/7f415294</a>
1.2	Деятельность человека. Учебная деятельность школьника	4	0	0	Библиотека ЦОК <a href="https://m.edsoo.ru/7f415294">https://m.edsoo.ru/7f415294</a>
1.3	Общение и его роль в жизни человека	2	0	0	Библиотека ЦОК <a href="https://m.edsoo.ru/7f415294">https://m.edsoo.ru/7f415294</a>
1.4	Человек в малой группе	8	1	0	Библиотека ЦОК <a href="https://m.edsoo.ru/7f415294">https://m.edsoo.ru/7f415294</a>
Итого по разделу		20			
<b>Раздел 2. Общество, в котором мы живём</b>					
2.1	Общество — совместная жизнь людей	2	0	0	Библиотека ЦОК <a href="https://m.edsoo.ru/7f415294">https://m.edsoo.ru/7f415294</a>
2.2	Положение человека в обществе	1	0	0	Библиотека ЦОК <a href="https://m.edsoo.ru/7f415294">https://m.edsoo.ru/7f415294</a>
2.3	Роль экономики в жизни общества. Основные участники экономики	1	0	0	Библиотека ЦОК <a href="https://m.edsoo.ru/7f415294">https://m.edsoo.ru/7f415294</a>
2.4	Политическая жизнь	2	0	0	Библиотека ЦОК <a href="https://m.edsoo.ru/7f415294">https://m.edsoo.ru/7f415294</a>
2.5	Культурная жизнь	1	0	0	Библиотека ЦОК

					<a href="https://m.edsoo.ru/7f415294">https://m.edsoo.ru/7f415294</a>
2.6	Развитие общества	3	0	0	Библиотека ЦОК <a href="https://m.edsoo.ru/7f415294">https://m.edsoo.ru/7f415294</a>
Итого по разделу		10			
Защита проектов, итоговое повторение		4	1	0	Библиотека ЦОК <a href="https://m.edsoo.ru/7f415294">https://m.edsoo.ru/7f415294</a>
ОБЩЕЕ КОЛИЧЕСТВО ЧАСОВ ПО ПРОГРАММЕ		34	2	0	

## 7 КЛАСС

№ п/п	Наименование разделов и тем программы	Количество часов			Электронные (цифровые) образовательные ресурсы
		Всего	Контрольные работы	Практические работы	
<b>Раздел 1. Социальные ценности и нормы</b>					
1.1	Социальные ценности	2	0	0	Библиотека ЦОК <a href="https://m.edsoo.ru/7f4170e4">https://m.edsoo.ru/7f4170e4</a>
1.2	Социальные нормы	2	0	0	Библиотека ЦОК <a href="https://m.edsoo.ru/7f4170e4">https://m.edsoo.ru/7f4170e4</a>
1.3	Мораль и моральный выбор. Право и мораль	8	1	0	Библиотека ЦОК <a href="https://m.edsoo.ru/7f4170e4">https://m.edsoo.ru/7f4170e4</a>
Итого по разделу		12			
<b>Раздел 2. Человек как участник правовых отношений</b>					
2.1	Правоотношения	3	0	0	Библиотека ЦОК <a href="https://m.edsoo.ru/7f4170e4">https://m.edsoo.ru/7f4170e4</a>
2.2	Правонарушения и их опасность для личности и общества	2	0	0	Библиотека ЦОК <a href="https://m.edsoo.ru/7f4170e4">https://m.edsoo.ru/7f4170e4</a>
2.3	Защита прав и свобод человека и гражданина	2	0	0	Библиотека ЦОК <a href="https://m.edsoo.ru/7f4170e4">https://m.edsoo.ru/7f4170e4</a>
Итого по разделу		7			
<b>Раздел 3. Основы российского права</b>					
3.1	Как устроено российское право	1	0	0	Библиотека ЦОК <a href="https://m.edsoo.ru/7f4170e4">https://m.edsoo.ru/7f4170e4</a>
3.2	Основы гражданского права	2	0	0	Библиотека ЦОК <a href="https://m.edsoo.ru/7f4170e4">https://m.edsoo.ru/7f4170e4</a>



3.3	Основы семейного права	2	0	0	Библиотека ЦОК <a href="https://m.edsoo.ru/7f4170e4">https://m.edsoo.ru/7f4170e4</a>
3.4	Основы трудового права	2	0	0	Библиотека ЦОК <a href="https://m.edsoo.ru/7f4170e4">https://m.edsoo.ru/7f4170e4</a>
3.5	Виды юридической ответственности	2	0	0	Библиотека ЦОК <a href="https://m.edsoo.ru/7f4170e4">https://m.edsoo.ru/7f4170e4</a>
3.6	Правоохранительные органы в Российской Федерации	3	0	0	Библиотека ЦОК <a href="https://m.edsoo.ru/7f4170e4">https://m.edsoo.ru/7f4170e4</a>
Итого по разделу		12			
Защита проектов, итоговое повторение		3	1	0	Библиотека ЦОК <a href="https://m.edsoo.ru/7f4170e4">https://m.edsoo.ru/7f4170e4</a>
ОБЩЕЕ КОЛИЧЕСТВО ЧАСОВ ПО ПРОГРАММЕ		34	2	0	

## 8 КЛАСС

№ п/п	Наименование разделов и тем программы	Количество часов			Электронные (цифровые) образовательные ресурсы
		Всего	Контрольные работы	Практические работы	
<b>Раздел 1. Человек в экономических отношениях</b>					
1.1	Экономика — основа жизнедеятельности человека	5	0	0	Библиотека ЦОК <a href="https://m.edsoo.ru/7f419196">https://m.edsoo.ru/7f419196</a>
1.2	Рыночные отношения в экономике	5	0	0	Библиотека ЦОК <a href="https://m.edsoo.ru/7f419196">https://m.edsoo.ru/7f419196</a>
1.3	Финансовые отношения в экономике	5	0	0	Библиотека ЦОК <a href="https://m.edsoo.ru/7f419196">https://m.edsoo.ru/7f419196</a>
1.4	Домашнее хозяйство	1	0	0	Библиотека ЦОК <a href="https://m.edsoo.ru/7f419196">https://m.edsoo.ru/7f419196</a>
1.5	Экономические цели и функции государства	4	1	0	Библиотека ЦОК <a href="https://m.edsoo.ru/7f419196">https://m.edsoo.ru/7f419196</a>
Итого по разделу		20			
<b>Раздел 2. Человек в мире культуры</b>					
2.1	Культура, её многообразие и формы	1	0	0	Библиотека ЦОК <a href="https://m.edsoo.ru/7f419196">https://m.edsoo.ru/7f419196</a>
2.2	Наука и образование в Российской Федерации	4	0	0	Библиотека ЦОК <a href="https://m.edsoo.ru/7f419196">https://m.edsoo.ru/7f419196</a>
2.3	Роль религии в жизни общества	2	0	0	Библиотека ЦОК <a href="https://m.edsoo.ru/7f419196">https://m.edsoo.ru/7f419196</a>
2.4	Роль искусства в жизни человека	2	0	0	Библиотека ЦОК <a href="https://m.edsoo.ru/7f419196">https://m.edsoo.ru/7f419196</a>

2.5	Роль информации в современном мире	2	0	0	Библиотека ЦОК <a href="https://m.edsoo.ru/7f419196">https://m.edsoo.ru/7f419196</a>
Итого по разделу		11			
Защита проектов, итоговое повторение		3	1	0	Библиотека ЦОК <a href="https://m.edsoo.ru/7f419196">https://m.edsoo.ru/7f419196</a>
ОБЩЕЕ КОЛИЧЕСТВО ЧАСОВ ПО ПРОГРАММЕ		34	2	0	

## 9 КЛАСС

№ п/п	Наименование разделов и тем программы	Количество часов			Электронные (цифровые) образовательные ресурсы
		Всего	Контрольные работы	Практические работы	
<b>Раздел 1. Человек в политическом измерении</b>					
1.1	Политика и политическая власть	3	0	0	Библиотека ЦОК <a href="https://m.edsoo.ru/7f41b414">https://m.edsoo.ru/7f41b414</a>
1.2	Участие граждан в политике	3	0	0	Библиотека ЦОК <a href="https://m.edsoo.ru/7f41b414">https://m.edsoo.ru/7f41b414</a>
Итого по разделу		6			
<b>Раздел 2. Гражданин и государство</b>					
2.1	Основы конституционного строя Российской Федерации	2	0	0	Библиотека ЦОК <a href="https://m.edsoo.ru/7f41b414">https://m.edsoo.ru/7f41b414</a>
2.2	Высшие органы публичной власти в Российской Федерации	2	0	0	Библиотека ЦОК <a href="https://m.edsoo.ru/7f41b414">https://m.edsoo.ru/7f41b414</a>
2.3	Государственно-территориальное устройство Российской Федерации	2	0	0	Библиотека ЦОК <a href="https://m.edsoo.ru/7f41b414">https://m.edsoo.ru/7f41b414</a>
2.4	Конституция Российской Федерации о правовом статусе человека и гражданина	2	1	0	Библиотека ЦОК <a href="https://m.edsoo.ru/7f41b414">https://m.edsoo.ru/7f41b414</a>
Итого по разделу		8			
<b>Раздел 3. Человек в системе социальных отношений</b>					
3.1	Социальные общности и группы	2	0	0	Библиотека ЦОК <a href="https://m.edsoo.ru/7f41b414">https://m.edsoo.ru/7f41b414</a>
3.2	Статусы и роли. Социализация личности. Семья и её функции	4	0	0	Библиотека ЦОК <a href="https://m.edsoo.ru/7f41b414">https://m.edsoo.ru/7f41b414</a>

3.3	Этносы и нации в современном обществе. Социальная политика Российского государства	3	0	0	Библиотека ЦОК <a href="https://m.edsoo.ru/7f41b414">https://m.edsoo.ru/7f41b414</a>
3.4	Отклоняющееся поведение и здоровый образ жизни	2	0	0	Библиотека ЦОК <a href="https://m.edsoo.ru/7f41b414">https://m.edsoo.ru/7f41b414</a>
Итого по разделу		11			
<b>Раздел 4. Человек в современном изменяющемся мире</b>		5	0	0	Библиотека ЦОК <a href="https://m.edsoo.ru/7f41b414">https://m.edsoo.ru/7f41b414</a>
Защита проектов, итоговое повторение		4	1	0	Библиотека ЦОК <a href="https://m.edsoo.ru/7f41b414">https://m.edsoo.ru/7f41b414</a>
ОБЩЕЕ КОЛИЧЕСТВО ЧАСОВ ПО ПРОГРАММЕ		34	2	0	



## ПОУРОЧНОЕ ПЛАНИРОВАНИЕ 6 КЛАСС

№ п/п	Тема урока	Количество часов			Дата изучения	Электронные цифровые образовательные ресурсы
		Всего	Контрольные работы	Практические работы		
1	Социальное становление человека	1	0	0	03.09.2024	Библиотека ЦОК <a href="https://m.edsoo.ru/f5eb673c">https://m.edsoo.ru/f5eb673c</a>
2	Биологическое и социальное в человеке	1	0	0	10.09.2024	Библиотека ЦОК <a href="https://m.edsoo.ru/f5eb68a4">https://m.edsoo.ru/f5eb68a4</a>
3	Потребности и способности человека	1	0	0	17.09.2024	Библиотека ЦОК <a href="https://m.edsoo.ru/f5eb6a2a">https://m.edsoo.ru/f5eb6a2a</a>
4	Индивид, индивидуальность, личность	1	0	0	24.09.2024	Библиотека ЦОК <a href="https://m.edsoo.ru/f5eb6d90">https://m.edsoo.ru/f5eb6d90</a>
5	Отношения между поколениями. Особенности подросткового возраста	1	0	0	01.10.2024	Библиотека ЦОК <a href="https://m.edsoo.ru/f5eb6f34">https://m.edsoo.ru/f5eb6f34</a>
6	Люди с ограниченными возможностями здоровья, их особые потребности и социальная позиция	1	0	0	15.10.2024	Библиотека ЦОК <a href="https://m.edsoo.ru/f5eb70a6">https://m.edsoo.ru/f5eb70a6</a>
7	Цели, мотивы и виды деятельности	1	0	0	22.10.2024	Библиотека ЦОК <a href="https://m.edsoo.ru/f5eb74b6">https://m.edsoo.ru/f5eb74b6</a>
8	Познание как вид деятельности	1	0	0	29.10.2024	Библиотека ЦОК <a href="https://m.edsoo.ru/f5eb763c">https://m.edsoo.ru/f5eb763c</a>
9	Право человека на образование	1	0	0	05.11.2024	Библиотека ЦОК <a href="https://m.edsoo.ru/f5eb78f8">https://m.edsoo.ru/f5eb78f8</a>

10	Школьное образование. Права и обязанности учащегося	1	0	0	12.11.2024	Библиотека ЦОК <a href="https://m.edsoo.ru/f5eb7a74">https://m.edsoo.ru/f5eb7a74</a>
11	Общение и его роль в жизни человека	1	0	0	26.11.2024	Библиотека ЦОК <a href="https://m.edsoo.ru/f5eb7bdc">https://m.edsoo.ru/f5eb7bdc</a>
12	Особенности общения подростков. Общение в современных условиях	1	0	0	03.12.2024	Библиотека ЦОК <a href="https://m.edsoo.ru/f5eb7d58">https://m.edsoo.ru/f5eb7d58</a>
13	Отношения в малых группах. Групповые нормы и правила. Лидерство в группе	1	0	0	10.12.2024	Библиотека ЦОК <a href="https://m.edsoo.ru/f5eb81b8">https://m.edsoo.ru/f5eb81b8</a>
14	Межличностные отношения (деловые, личные)	1	0	0	17.12.2024	Библиотека ЦОК <a href="https://m.edsoo.ru/f5eb835c">https://m.edsoo.ru/f5eb835c</a>
15	Отношения в семье. Роль семьи в жизни человека и общества	1	0	0	24.12.2024	Библиотека ЦОК <a href="https://m.edsoo.ru/f5eb84ce">https://m.edsoo.ru/f5eb84ce</a>
16	Семейные традиции. Семейный досуг	1	0	0	14.01.2025	Библиотека ЦОК <a href="https://m.edsoo.ru/f5eb8640">https://m.edsoo.ru/f5eb8640</a>
17	Свободное время подростка. Отношения с друзьями и сверстниками	1	0	0	21.01.2025	Библиотека ЦОК <a href="https://m.edsoo.ru/f5eb87b2">https://m.edsoo.ru/f5eb87b2</a>
18	Конфликты в межличностных отношениях	1	0	0	28.01.2025	Библиотека ЦОК <a href="https://m.edsoo.ru/f5eb8910">https://m.edsoo.ru/f5eb8910</a>
19	Повторительно-обобщающий урок по теме "Человек и его социальное окружение"	1	0	0	04.02.2025	Библиотека ЦОК <a href="https://m.edsoo.ru/f5eb8a78">https://m.edsoo.ru/f5eb8a78</a>
20	Повторительно-обобщающий урок по теме "Человек и его социальное окружение"	1	1	0	11.02.2025	Библиотека ЦОК <a href="https://m.edsoo.ru/f5eb8d48">https://m.edsoo.ru/f5eb8d48</a>
21	Что такое общество. Связь	1	0	0		Библиотека ЦОК



	общества и природы				25.02.2025	<a href="https://m.edsoo.ru/f5eb8ed8">https://m.edsoo.ru/f5eb8ed8</a>
22	Устройство общественной жизни. Основные сферы жизни общества и их взаимодействие	1	0	0	04.03.2025	Библиотека ЦОК <a href="https://m.edsoo.ru/f5eb9054">https://m.edsoo.ru/f5eb9054</a>
23	Социальные общности и группы. Положение человека в обществе	1	0	0	11.03.2025	Библиотека ЦОК <a href="https://m.edsoo.ru/f5eb91c6">https://m.edsoo.ru/f5eb91c6</a>
24	Что такое экономика?	1	0	0	18.03.2025	Библиотека ЦОК <a href="https://m.edsoo.ru/f5eb932e">https://m.edsoo.ru/f5eb932e</a>
25	Политическая жизнь общества. Российская Федерация как государство	1	0	0	25.03.2025	Библиотека ЦОК <a href="https://m.edsoo.ru/f5eb966c">https://m.edsoo.ru/f5eb966c</a>
26	Наша страна в начале XXI века	1	0	0	01.04.2025	Библиотека ЦОК <a href="https://m.edsoo.ru/f5eb97de">https://m.edsoo.ru/f5eb97de</a>
27	Культурная жизнь. Духовные ценности, традиционные ценности русского народа	1	0	0	15.04.2025	Библиотека ЦОК <a href="https://m.edsoo.ru/f5eb9964">https://m.edsoo.ru/f5eb9964</a>
28	Развитие общества	1	0	0	22.04.2025	Библиотека ЦОК <a href="https://m.edsoo.ru/f5eb9aea">https://m.edsoo.ru/f5eb9aea</a>
29	Развитие общества / Всероссийская проверочная работа	1	0	0	29.04.2025	Библиотека ЦОК <a href="https://m.edsoo.ru/f5eb9aea">https://m.edsoo.ru/f5eb9aea</a>
30	Глобальные проблемы современности и возможности их решения	1	0	0	06.05.2025	Библиотека ЦОК <a href="https://m.edsoo.ru/f5eb9c7a">https://m.edsoo.ru/f5eb9c7a</a>
31	Защита проектов по теме "Духовные ценности русского народа"	1	0	0	13.05.2025	Библиотека ЦОК <a href="https://m.edsoo.ru/f5eba300">https://m.edsoo.ru/f5eba300</a>
32	Защита проектов по теме	1	0	0		Библиотека ЦОК

	"Глобальные проблемы современности"				20.05.2025	<a href="https://m.edsoo.ru/f5eba468">https://m.edsoo.ru/f5eba468</a>
33	Повторительно-обобщающий урок по теме "Общество, в котором мы живем"	1	0	0	27.05.2025	Библиотека ЦОК <a href="https://m.edsoo.ru/f5eba17a">https://m.edsoo.ru/f5eba17a</a>
34	Итоговое повторение по теме "Общество и его сферы. Человек в обществе"	1	1	0	30.05.2025	Библиотека ЦОК <a href="https://m.edsoo.ru/f5ebab52">https://m.edsoo.ru/f5ebab52</a>
ОБЩЕЕ КОЛИЧЕСТВО ЧАСОВ ПО ПРОГРАММЕ		34	2	0		

## 7 КЛАСС

№ п/п	Тема урока	Количество часов			Дата изучения	Электронные цифровые образовательные ресурсы
		Всего	Контрольные работы	Практические работы		
1	Социальные ценности	1	0	0	02.09.2024	Библиотека ЦОК <a href="https://m.edsoo.ru/f5ebad0a">https://m.edsoo.ru/f5ebad0a</a>
2	Гражданственность и патриотизм	1	0	0	09.09.2024	Библиотека ЦОК <a href="https://m.edsoo.ru/f5ebae7c">https://m.edsoo.ru/f5ebae7c</a>
3	Социальные нормы	1	0	0	16.09.2024	Библиотека ЦОК <a href="https://m.edsoo.ru/f5ebafee">https://m.edsoo.ru/f5ebafee</a>
4	Социальные нормы	1	0	0	23.09.2024	Библиотека ЦОК <a href="https://m.edsoo.ru/f5ebb160">https://m.edsoo.ru/f5ebb160</a>
5	Нормы и принципы морали	1	0	0	30.09.2024	Библиотека ЦОК <a href="https://m.edsoo.ru/f5ebb3f4">https://m.edsoo.ru/f5ebb3f4</a>
6	Нормы и принципы морали	1	0	0	14.10.2024	Библиотека ЦОК <a href="https://m.edsoo.ru/f5ebb57a">https://m.edsoo.ru/f5ebb57a</a>
7	Нравственные чувства человека. Совесть и стыд	1	0	0	21.10.2024	Библиотека ЦОК <a href="https://m.edsoo.ru/f5ebb70a">https://m.edsoo.ru/f5ebb70a</a>
8	Моральный выбор и моральная оценка	1	0	0	28.10.2024	Библиотека ЦОК <a href="https://m.edsoo.ru/f5ebb886">https://m.edsoo.ru/f5ebb886</a>
9	Влияние моральных норм на общество и человека	1	0	0	04.11.2024	Библиотека ЦОК <a href="https://m.edsoo.ru/f5ebbd40">https://m.edsoo.ru/f5ebbd40</a>
10	Право и его роль в жизни общества. Право и мораль	1	0	0	11.11.2024	Библиотека ЦОК <a href="https://m.edsoo.ru/f5ebbee4">https://m.edsoo.ru/f5ebbee4</a>
11	Обобщающий урок по теме "Социальные ценности и нормы"	1	0	0	25.11.2024	Библиотека ЦОК <a href="https://m.edsoo.ru/f5ebc060">https://m.edsoo.ru/f5ebc060</a>

12	Повторительно-обобщающий урок по теме "Социальные ценности и нормы"	1	1	0	02.12.2024	Библиотека ЦОК <a href="https://m.edsoo.ru/f5ebc1e6">https://m.edsoo.ru/f5ebc1e6</a>
13	Правоотношения и их особенности. Правовые нормы	1	0	0	09.12.2024	Библиотека ЦОК <a href="https://m.edsoo.ru/f5ebc358">https://m.edsoo.ru/f5ebc358</a>
14	Правомерное поведение	1	0	0	16.12.2024	Библиотека ЦОК <a href="https://m.edsoo.ru/f5ebc5b0">https://m.edsoo.ru/f5ebc5b0</a>
15	Правовая культура личности	1	0	0	23.12.2024	Библиотека ЦОК <a href="https://m.edsoo.ru/f5ebc970">https://m.edsoo.ru/f5ebc970</a>
16	Правонарушение и юридическая ответственность	1	0	0	13.01.2025	Библиотека ЦОК <a href="https://m.edsoo.ru/f5ebcae2">https://m.edsoo.ru/f5ebcae2</a>
17	Правонарушение и юридическая ответственность	1	0	0	20.01.2025	Библиотека ЦОК <a href="https://m.edsoo.ru/f5ebcc54">https://m.edsoo.ru/f5ebcc54</a>
18	Права, свободы, обязанности гражданина Российской Федерации	1	0	0	27.01.2025	Библиотека ЦОК <a href="https://m.edsoo.ru/f5ebcdbc">https://m.edsoo.ru/f5ebcdbc</a>
19	Права ребёнка и возможности их защиты	1	0	0	03.02.2025	Библиотека ЦОК <a href="https://m.edsoo.ru/f5ebcf24">https://m.edsoo.ru/f5ebcf24</a>
20	Конституция Российской Федерации - Основной закон. Система права	1	0	0	10.02.2025	Библиотека ЦОК <a href="https://m.edsoo.ru/f5ebd08c">https://m.edsoo.ru/f5ebd08c</a>
21	Основы гражданского права	1	0	0	24.02.2025	Библиотека ЦОК <a href="https://m.edsoo.ru/f5ebd1f4">https://m.edsoo.ru/f5ebd1f4</a>
22	Основы гражданского права	1	0	0	03.03.2025	Библиотека ЦОК <a href="https://m.edsoo.ru/f5ebd5be">https://m.edsoo.ru/f5ebd5be</a>
23	Основы семейного права	1	0	0	17.03.2025	Библиотека ЦОК <a href="https://m.edsoo.ru/f5ebd74e">https://m.edsoo.ru/f5ebd74e</a>
24	Основы семейного права	1	0	0	24.03.2025	Библиотека ЦОК <a href="https://m.edsoo.ru/f5ebd8c0">https://m.edsoo.ru/f5ebd8c0</a>

25	Основы трудового права	1	0	0	31.03.2025	Библиотека ЦОК <a href="https://m.edsoo.ru/f5ebda32">https://m.edsoo.ru/f5ebda32</a>
26	Основы трудового права	1	0	0	14.04.2025	Библиотека ЦОК <a href="https://m.edsoo.ru/f5ebdbb8">https://m.edsoo.ru/f5ebdbb8</a>
27	Виды юридической ответственности	1	0	0	21.04.2025	Библиотека ЦОК <a href="https://m.edsoo.ru/f5ebdd16">https://m.edsoo.ru/f5ebdd16</a>
28	Особенности юридической ответственности несовершеннолетних	1	0	0	28.04.2025	Библиотека ЦОК <a href="https://m.edsoo.ru/f5ebdfd2">https://m.edsoo.ru/f5ebdfd2</a>
29	Правоохранительные органы в Российской Федерации	1	0	0	05.05.2025	Библиотека ЦОК <a href="https://m.edsoo.ru/f5ebe144">https://m.edsoo.ru/f5ebe144</a>
30	Повторительно-обобщающий урок по теме "Основы российского права" / Всероссийская проверочная работа	1	0	0	12.05.2025	Библиотека ЦОК <a href="https://m.edsoo.ru/f5ebe2ac">https://m.edsoo.ru/f5ebe2ac</a>
31	Повторительно-обобщающий урок по темам "Человек как участник правовых отношений. Основы российского права"	1	1	0	19.05.2025	Библиотека ЦОК <a href="https://m.edsoo.ru/f5ebe414">https://m.edsoo.ru/f5ebe414</a>
32	Защита проектов по теме "Гражданин Российской Федерации"	1	0	0	26.05.2025	Библиотека ЦОК <a href="https://m.edsoo.ru/f5ebe590">https://m.edsoo.ru/f5ebe590</a>
33	Защита проектов по теме "Права и обязанности несовершеннолетних"	1	0	0	28.05.2025	Библиотека ЦОК <a href="https://m.edsoo.ru/f5ebf7b0">https://m.edsoo.ru/f5ebf7b0</a>
34	Итоговое повторение по темам «Человек как участник правовых отношений» и "Основы российского права"	1	0	0	29.05.2025	Библиотека ЦОК <a href="https://m.edsoo.ru/f5ebfbac">https://m.edsoo.ru/f5ebfbac</a>

ОБЩЕЕ КОЛИЧЕСТВО ЧАСОВ ПО ПРОГРАММЕ	34	2	0	
-------------------------------------	----	---	---	--

## 8 КЛАСС

№ п/п	Тема урока	Количество часов			Дата изучения	Электронные цифровые образовательные ресурсы
		Всего	Контрольные работы	Практические работы		
1	Экономическая жизнь общества	1	0	0	03.09.2024	Библиотека ЦОК <a href="https://m.edsoo.ru/f5ebfda0">https://m.edsoo.ru/f5ebfda0</a>
2	Экономическая система и её функции. Собственность	1	0	0	10.09.2024	Библиотека ЦОК <a href="https://m.edsoo.ru/f5ebff6c">https://m.edsoo.ru/f5ebff6c</a>
3	Производство — источник экономических благ	1	0	0	17.09.2024	Библиотека ЦОК <a href="https://m.edsoo.ru/f5ec0124">https://m.edsoo.ru/f5ec0124</a>
4	Предпринимательство	1	0	0	24.09.2024	Библиотека ЦОК <a href="https://m.edsoo.ru/f5ec06f6">https://m.edsoo.ru/f5ec06f6</a>
5	Деньги, обмен, торговля	1	0	0	01.10.2024	Библиотека ЦОК <a href="https://m.edsoo.ru/f5ec091c">https://m.edsoo.ru/f5ec091c</a>
6	Рыночная экономика. Конкуренция. Многообразие рынков	1	0	0	15.10.2024	Библиотека ЦОК <a href="https://m.edsoo.ru/f5ec0ae8">https://m.edsoo.ru/f5ec0ae8</a>
7	Спрос и предложение. Рыночное равновесие	1	0	0	22.10.2024	Библиотека ЦОК <a href="https://m.edsoo.ru/f5ec0cb4">https://m.edsoo.ru/f5ec0cb4</a>
8	Предприятие в экономике	1	0	0	29.10.2024	Библиотека ЦОК <a href="https://m.edsoo.ru/f5ec0e62">https://m.edsoo.ru/f5ec0e62</a>
9	Заработная плата и стимулирование труда. Занятость и безработица	1	0	0	05.11.2024	Библиотека ЦОК <a href="https://m.edsoo.ru/f5ec1132">https://m.edsoo.ru/f5ec1132</a>
10	Финансовый рынок и финансовые посредники	1	0	0	12.11.2024	Библиотека ЦОК <a href="https://m.edsoo.ru/f5ec12ea">https://m.edsoo.ru/f5ec12ea</a>
11	Банковские услуги	1	0	0	26.11.2024	Библиотека ЦОК <a href="https://m.edsoo.ru/f5ec14b6">https://m.edsoo.ru/f5ec14b6</a>

12	Страховые услуги	1	0	0	03.12.2024	Библиотека ЦОК <a href="https://m.edsoo.ru/f5ec175e">https://m.edsoo.ru/f5ec175e</a>
13	Финансовая безопасность	1	0	0	10.12.2024	Библиотека ЦОК <a href="https://m.edsoo.ru/f5ec1920">https://m.edsoo.ru/f5ec1920</a>
14	Экономические функции домохозяйств	1	0	0	17.12.2024	Библиотека ЦОК <a href="https://m.edsoo.ru/f5ec1ae2">https://m.edsoo.ru/f5ec1ae2</a>
15	Потребление домашних хозяйств. Потребительские товары и товары длительного пользования	1	0	0	24.12.2024	Библиотека ЦОК <a href="https://m.edsoo.ru/f5ec1e70">https://m.edsoo.ru/f5ec1e70</a>
16	Семейный бюджет и финансовое планирование	1	0	0	14.01.2025	Библиотека ЦОК <a href="https://m.edsoo.ru/f5ec2046">https://m.edsoo.ru/f5ec2046</a>
17	Экономические цели и функции государства	1	0	0	21.01.2025	Библиотека ЦОК <a href="https://m.edsoo.ru/f5ec21ea">https://m.edsoo.ru/f5ec21ea</a>
18	Налоги. Государственный бюджет. Государственная политика по развитию конкуренции	1	0	0	28.01.2025	Библиотека ЦОК <a href="https://m.edsoo.ru/f5ec23a2">https://m.edsoo.ru/f5ec23a2</a>
19	Повторительно-обобщающий урок по теме "Человек в экономических отношениях"	1	0	0	04.02.2025	Библиотека ЦОК <a href="https://m.edsoo.ru/f5ec255a">https://m.edsoo.ru/f5ec255a</a>
20	Повторительно-обобщающий урок по теме "Человек в экономических отношениях"	1	1	0	11.02.2025	Библиотека ЦОК <a href="https://m.edsoo.ru/f5ec27f8">https://m.edsoo.ru/f5ec27f8</a>
21	Культура, её многообразие и формы.	1	0	0	25.02.2025	Библиотека ЦОК <a href="https://m.edsoo.ru/f5ec29ce">https://m.edsoo.ru/f5ec29ce</a>
22	Наука. Роль науки в развитии общества	1	0	0	04.03.2025	Библиотека ЦОК <a href="https://m.edsoo.ru/f5ec2b86">https://m.edsoo.ru/f5ec2b86</a>
23	Образование в современном обществе	1	0	0	11.03.2025	Библиотека ЦОК <a href="https://m.edsoo.ru/f5ec2d2a">https://m.edsoo.ru/f5ec2d2a</a>



24	Образование в Российской Федерации. Самообразование	1	0	0	18.03.2025	Библиотека ЦОК <a href="https://m.edsoo.ru/f5ec305e">https://m.edsoo.ru/f5ec305e</a>
25	Политика в сфере культуры и образования в Российской Федерации	1	0	0	25.03.2025	Библиотека ЦОК <a href="https://m.edsoo.ru/f5ec31da">https://m.edsoo.ru/f5ec31da</a>
26	Роль религии в жизни человека и общества	1	0	0	01.04.2025	Библиотека ЦОК <a href="https://m.edsoo.ru/f5ec3356">https://m.edsoo.ru/f5ec3356</a>
27	Национальные и мировые религии. Религии и религиозные объединения в Российской Федерации	1	0	0	15.04.2025	Библиотека ЦОК <a href="https://m.edsoo.ru/f5ec34c8">https://m.edsoo.ru/f5ec34c8</a>
28	Что такое искусство. Виды искусств	1	0	0	22.04.2025	Библиотека ЦОК <a href="https://m.edsoo.ru/f5ec363a">https://m.edsoo.ru/f5ec363a</a>
29	Роль искусства в жизни человека и общества	1	0	0	29.04.2025	Библиотека ЦОК <a href="https://m.edsoo.ru/f5ec38c4">https://m.edsoo.ru/f5ec38c4</a>
30	Общество и его развитие. Информация и современный мир	1	0	0	06.05.2025	Библиотека ЦОК <a href="https://m.edsoo.ru/f5ec3f72">https://m.edsoo.ru/f5ec3f72</a>
31	Роль информации и информационных технологий в современном мире	1	0	0	13.05.2025	Библиотека ЦОК <a href="https://m.edsoo.ru/f5ec3a5e">https://m.edsoo.ru/f5ec3a5e</a>
32	Повторительно-обобщающий урок по теме "Человек в мире культуры" / Всероссийская проверочная работа	1	1	0	20.05.2025	Библиотека ЦОК <a href="https://m.edsoo.ru/f5ec3bd0">https://m.edsoo.ru/f5ec3bd0</a>
33	Защита проектов по теме по теме "Финансовая грамотность"	1	0	0	27.05.2025	Библиотека ЦОК <a href="https://m.edsoo.ru/f5ec3d60">https://m.edsoo.ru/f5ec3d60</a>
34	Итоговое повторение по темам "Человек в экономике", "Человек в	1	0	0	29.05.2025	Библиотека ЦОК <a href="https://m.edsoo.ru/f5ec40e4">https://m.edsoo.ru/f5ec40e4</a>

	мире культуры"					
ОБЩЕЕ КОЛИЧЕСТВО ЧАСОВ ПО ПРОГРАММЕ	34	2	0			

## 9 КЛАСС

№ п/п	Тема урока	Количество часов			Дата изучения	Электронные цифровые образовательные ресурсы
		Всего	Контрольные работы	Практические работы		
1	Политика и политическая власть	1	0	0	04.09.2024	
2	Государство — политическая организация общества	1	0	0	11.09.2024	Библиотека ЦОК <a href="https://m.edsoo.ru/f5ec4652">https://m.edsoo.ru/f5ec4652</a>
3	Политические режимы	1	0	0	18.09.2024	Библиотека ЦОК <a href="https://m.edsoo.ru/f5ec47ec">https://m.edsoo.ru/f5ec47ec</a>
4	Формы политического участия. Выборы, референдум	1	0	0	25.09.2024	Библиотека ЦОК <a href="https://m.edsoo.ru/f5ec4aee">https://m.edsoo.ru/f5ec4aee</a>
5	Политические партии, их роль в демократическом обществе. Общественно- политические организации	1	0	0	02.10.2024	Библиотека ЦОК <a href="https://m.edsoo.ru/f5ec4c9c">https://m.edsoo.ru/f5ec4c9c</a>
6	Повторительно-обобщающий урок по теме "Человек в политическом измерении"	1	0	0	16.10.2024	Библиотека ЦОК <a href="https://m.edsoo.ru/f5ec4e68">https://m.edsoo.ru/f5ec4e68</a>
7	Основы конституционного строя Российской Федерации	1	0	0	23.10.2024	Библиотека ЦОК <a href="https://m.edsoo.ru/f5ec53c2">https://m.edsoo.ru/f5ec53c2</a>
8	Основы конституционного строя Российской Федерации	1	0	0	30.10.2024	
9	Высшие органы публичной власти в Российской Федерации	1	0	0	06.11.2024	Библиотека ЦОК <a href="https://m.edsoo.ru/f5ec575a">https://m.edsoo.ru/f5ec575a</a>
10	Государственное управление и	1	0	0		Библиотека ЦОК

	противодействие коррупции				13.11.2024	<a href="https://m.edsoo.ru/f5ec591c">https://m.edsoo.ru/f5ec591c</a>
11	Государственно- территориальное устройство Российской Федерации	1	0	0	27.11.2024	Библиотека ЦОК <a href="https://m.edsoo.ru/f5ec5ae8">https://m.edsoo.ru/f5ec5ae8</a>
12	Местное самоуправление	1	0	0	04.12.2024	Библиотека ЦОК <a href="https://m.edsoo.ru/f5ec5dcc">https://m.edsoo.ru/f5ec5dcc</a>
13	Конституционный статус гражданина Российской Федерации. Гражданство Российской Федерации	1	0	0	11.12.2024	Библиотека ЦОК <a href="https://m.edsoo.ru/f5ec5f7a">https://m.edsoo.ru/f5ec5f7a</a>
14	Повторительно-обобщающий урок по теме «Гражданин и государство»	1	0	0	18.12.2024	Библиотека ЦОК <a href="https://m.edsoo.ru/f5ec6150">https://m.edsoo.ru/f5ec6150</a>
15	Социальная структура общества	1	0	0	25.12.2024	Библиотека ЦОК <a href="https://m.edsoo.ru/f5ec64de">https://m.edsoo.ru/f5ec64de</a>
16	Социальная мобильность	1	0	0	15.01.2025	Библиотека ЦОК <a href="https://m.edsoo.ru/f5ec66a0">https://m.edsoo.ru/f5ec66a0</a>
17	Социальный статус человека в обществе	1	0	0	22.01.2025	Библиотека ЦОК <a href="https://m.edsoo.ru/f5ec6a4c">https://m.edsoo.ru/f5ec6a4c</a>
18	Социальные роли. Ролевой набор подростка	1	0	0	29.01.2025	Библиотека ЦОК <a href="https://m.edsoo.ru/f5ec6c40">https://m.edsoo.ru/f5ec6c40</a>
19	Социализация личности	1	0	0	05.02.2025	Библиотека ЦОК <a href="https://m.edsoo.ru/f5ec6e0c">https://m.edsoo.ru/f5ec6e0c</a>
20	Семья и ее функции	1	0	0	12.02.2025	Библиотека ЦОК <a href="https://m.edsoo.ru/f5ec6fce">https://m.edsoo.ru/f5ec6fce</a>
21	Этнос и нация. Россия-многонациональное государство	1	0	0	26.02.2025	Библиотека ЦОК <a href="https://m.edsoo.ru/f5ec7190">https://m.edsoo.ru/f5ec7190</a>
22	Этнос и нация. Россия-многонациональное государство	1	0	0	05.03.2025	Библиотека ЦОК <a href="https://m.edsoo.ru/f5ec746a">https://m.edsoo.ru/f5ec746a</a>

23	Социальная политика Российского государства	1	0	0	12.03.2025	Библиотека ЦОК <a href="https://m.edsoo.ru/f5ec55a2">https://m.edsoo.ru/f5ec55a2</a>
24	Отклоняющееся поведение	1	0	0	19.03.2025	Библиотека ЦОК <a href="https://m.edsoo.ru/f5ec765e">https://m.edsoo.ru/f5ec765e</a>
25	Повторительно-обобщающий урок по теме "Человек в системе социальных отношений"	1	0	0	26.03.2025	Библиотека ЦОК <a href="https://m.edsoo.ru/f5ec7a0a">https://m.edsoo.ru/f5ec7a0a</a>
26	Информационное общество	1	0	0	02.04.2025	Библиотека ЦОК <a href="https://m.edsoo.ru/f5ec96de">https://m.edsoo.ru/f5ec96de</a>
27	Сущность глобализации	1	0	0	16.04.2025	Библиотека ЦОК <a href="https://m.edsoo.ru/f5ec98b4">https://m.edsoo.ru/f5ec98b4</a>
28	Молодёжь — активный участник общественной жизни	1	0	0	23.04.2025	Библиотека ЦОК <a href="https://m.edsoo.ru/f5ec9a58">https://m.edsoo.ru/f5ec9a58</a>
29	Профессии настоящего и будущего	1	0	0	30.04.2025	Библиотека ЦОК <a href="https://m.edsoo.ru/f5ec9be8">https://m.edsoo.ru/f5ec9be8</a>
30	Здоровый образ жизни. Мода и спорт	1	0	0	07.05.2025	Библиотека ЦОК <a href="https://m.edsoo.ru/f5ec9e54">https://m.edsoo.ru/f5ec9e54</a>
31	Защита проектов, итоговое повторение по теме "Человек в политическом измерении"	1	1	0	14.05.2025	Библиотека ЦОК <a href="https://m.edsoo.ru/f5ec9fc6">https://m.edsoo.ru/f5ec9fc6</a>
32	Защита проектов, итоговое повторение по теме "Гражданин и государство"	1	0	0	21.05.2025	Библиотека ЦОК <a href="https://m.edsoo.ru/f5eca1ec">https://m.edsoo.ru/f5eca1ec</a>
33	Защита проектов, итоговое повторение по теме "Человек в системе социальных отношений"	1	0	0	28.05.2025	Библиотека ЦОК <a href="https://m.edsoo.ru/f5eca3d6">https://m.edsoo.ru/f5eca3d6</a>
34	Защита проектов, итоговое повторение по теме "Человек в	1	0	0	28.05.2025	Библиотека ЦОК <a href="https://m.edsoo.ru/f5eca552">https://m.edsoo.ru/f5eca552</a>

	современном изменяющемся мире"					
ОБЩЕЕ КОЛИЧЕСТВО ЧАСОВ ПО ПРОГРАММЕ	34	1	0			



**УЧЕБНО-МЕТОДИЧЕСКОЕ ОБЕСПЕЧЕНИЕ  
ОБРАЗОВАТЕЛЬНОГО ПРОЦЕССА  
ОБЯЗАТЕЛЬНЫЕ УЧЕБНЫЕ МАТЕРИАЛЫ ДЛЯ УЧЕНИКА**

- Обществознание. 6 класс: учебник; 1-ое издание 6 класс/ Боголюбов Л.Н., Рутковская Е.Л., Иванова Л.Ф. и др. Акционерное общество «Издательство «Просвещение»
- Обществознание: 7-й класс: учебник; 1-ое издание 7 класс/ Боголюбов Л.Н., Лазебникова А.Ю., Половникова А.В. и др. Акционерное общество «Издательство «Просвещение»
- Обществознание. 8 класс: учебник; 1-ое издание 8 класс/ Боголюбов Л.Н., Городецкая Н.И., Иванова Л.Ф. и др. Акционерное общество «Издательство «Просвещение»
- Обществознание 9 класс/ Боголюбов Л.Н., Лазебникова А.Ю., Матвеев А.И. и др. Акционерное общество «Издательство «Просвещение»

**МЕТОДИЧЕСКИЕ МАТЕРИАЛЫ ДЛЯ УЧИТЕЛЯ**

**ЦИФРОВЫЕ ОБРАЗОВАТЕЛЬНЫЕ РЕСУРСЫ И РЕСУРСЫ СЕТИ  
ИНТЕРНЕТ**





Муниципальное бюджетное общеобразовательное учреждение  
г. Ульяновска «Средняя школа № 85»

«Согласовано»  
Заместитель директора по УВР  
/Карпова О.М./  
«29» августа 2024г.

«Утверждаю»  
Директор МБОУ «СШ №85»  
/Селезнев М.Ю./  
Приказ №296 от «29» августа 2024г.

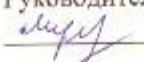


**Рабочая программа**  
по родной (русской) литературе  
8 класс

**Учитель**

Программа разработана на основе Примерной программы по учебному предмету «Родная литература (русская)», для образовательных организаций, реализующих программы основного общего образования. - Н.В. Беляева.

**УМК:** Родная русская литература: 8 класс: учебное пособие для общеобразовательных организаций. О. М. Александрова, Н.В.Беляева и др.- М.: Просвещение 2021.

Рассмотрено и одобрено  
на заседании ШМО учителей  
МБОУ СШ №85  
Протокол № 1  
от «28» августа 2024г.  
Руководитель ШМО  
 (Мулдагалиева Е.С.)

2024 г.  
г. Ульяновск

## **Аннотация**

Рабочая программа по предмету «Родная литература (русская)» составлена на основе следующих документов:

- \* Федеральный закон от 29 декабря 2012 г. № 273-ФЗ «Об образовании в РФ»;
- \* Федеральный государственный образовательный стандарт основного общего образования/ Министерство образования и науки РФ (в редакции приказа Минобрнауки России от 31 декабря 2015 г. № 1577);
- \* Закон Российской Федерации от 25 октября 1991 г. № 1807-1 «О языках народов Российской Федерации» (в редакции Федерального закона № 185-ФЗ);
- \* Распоряжение Министерства образования Ульяновской области от 31.01.2012 г. № 320-Р «О введении Федерального образовательного стандарта основного общего образования в общеобразовательных учреждениях Ульяновской области.

На изучение предмета в 8 классе согласно учебному плану МБОУ СШ №85 отводится 0,5 часа в неделю, итого 17 часов в год.

***Основные содержательные линии программы учебного предмета  
«Родная литература (русская)»***

Учебный предмет «Родная литература (русская)» опирается на содержание программы по предмету «Литература» предметной области «Русский язык и литература», сопровождает и поддерживает его. Поэтому основные содержательные линии настоящей программы (проблемно-тематические блоки) **не дублируют** программу основного курса литературы, но соотносятся с включённым в неё содержанием.

Содержание программы курса «Родная литература (русская)» определяется следующими принципами.

1. Основу программы «Родная литература (русская)» составляют произведения русских писателей, наиболее ярко воплотившие *национальную*

*специфику русской литературы и культуры, которые не входят в список обязательных произведений, представленных в Примерной программе (ПООП ООО) по учебному предмету «Литература».*

Перечень имён писателей в программе курса русской родной литературы включает не только традиционно изучаемый в школе «первый ряд» национального литературного канона, но и авторов, составляющих «круг» классиков литературы, что позволяет дополнить тематические блоки новыми для школьной практики произведениями.

2. В программу учебного предмета «Родная литература (русская)» вводится большое количество *произведений современных авторов, продолжающих в своём творчестве национальные традиции русской литературы и культуры, но более близких и понятных современному школьнику, чем классика.*

3. Проблемно-тематические блоки объединяют произведения в соответствии с выделенными **сквозными линиями** (например: *родные просторы – русский лес – берёза*).

4. Внутри проблемно-тематических блоков произведений выделяются отдельные **подтемы**, связанные с национально-культурной спецификой русских *традиций, быта и нравов* (например: *праздники русского мира, Масленица, блины* и т. п.).

5. В каждом тематическом блоке выделяются **ключевые слова**, которые позволяют на различном литературно-художественном материале показать, как важные для национального сознания понятия проявляются в культурном пространстве на протяжении длительного времени – вплоть до наших дней (например: *сила духа, доброта, милосердие*).

6. В отдельные тематические блоки программы вводятся литературные произведения, включающие в сферу выделяемых национально-специфических явлений образы и мотивы, отражённые средствами других видов искусства: живописи, музыки, кино, театра. Это позволяет проследить связи между ними (**диалог искусств** в русской культуре).

В соответствии с указанными общими принципами формирования содержания курса родной русской литературы в программе выделяются **три содержательные линии** (три проблемно-тематических блока):

- **«Россия – родина моя»;**
- **«Русские традиции»;**
- **«Русский характер – русская душа».**

Каждая содержательная линия предусматривает вариативный компонент содержания курса родной русской литературы, разработка которого в рабочих программах предполагает обращение к литературе народов России и мира в целях выявления национально-специфического и общего в произведениях, близких по тематике и проблематике. Например: поэты народов России о русском и родном языках; новогодние традиции в литературе народов России и мира; образ степи в фольклоре и литературе народов России.

В вариативную часть содержания курса целесообразно включать прежде всего произведения наиболее крупных национальных писателей, внёсших значительный вклад в развитие мировой художественной литературы и писавших как на русском, так и на родном языке. Так, при изучении подраздела «Преданья старины глубокой» в 5-м и 6-м классах естественным будет обращение к национальному фольклору: пословицам, поговоркам, сказкам, героическому эпосу народов России и мира. Подраздел «Родные просторы» может быть удачно дополнен сопоставлением изучаемых произведений русской литературы с поэзией татарского поэта Габдуллы Тукая, балкарского поэта Кайсына Кулиева и других авторов, писавших о своём крае. В ряду произведений о сибирском крае органична поэзия хакасского автора Михаила Кильчичакова. Подраздел «Тепло родного дома» может изучаться, например, в контексте творчества осетинского автора Коста Хетагурова. Почти у каждого народа есть произведения о родном языке, но небывалых высот достигла в этом поэзия дагестанского писателя Расула Гамзатова, писавшего на аварском языке.

Сказанное выше не исключает обращения к произведениям других писателей из разных регионов многонациональной России, в том числе молодых современных авторов, если их творчество посвящено родному краю, является «визитной карточкой» литературы региона. Произведения региональных авторов учителя могут включать в свои рабочие программы по своему выбору и с учётом национально-культурной специфики региона.

## **2. ПЛАНИРУЕМЫЕ РЕЗУЛЬТАТЫ ОСВОЕНИЯ УЧЕБНОГО ПРЕДМЕТА «РОДНАЯ ЛИТЕРАТУРА (РУССКАЯ)»**

**Личностные результаты освоения примерной программы по учебному предмету «Родная литература (русская)» должны отражать:**

- осознание обучающимися российской гражданской идентичности, своей этнической принадлежности; проявление патриотизма, уважения к Отечеству, прошлому и настоящему многонационального народа России; чувство ответственности и долга перед Родиной; понимание гуманистических, демократических и традиционных ценностей многонационального российского общества;
- способность и готовность обучающихся к саморазвитию и самообразованию на основе мотивации к обучению и познанию, уважительное отношение к труду;
- формирование целостного мировоззрения, соответствующего современному уровню развития науки и общественной практики, учитывающего социальное, культурное, языковое, духовное многообразие современного мира;
- осознанное, уважительное и доброжелательное отношение к другому человеку, его мнению, мировоззрению, культуре, языку, вере, гражданской позиции, к истории, культуре, религии, традициям, языкам, ценностям народов России и народов мира;
- развитие эстетического сознания через освоение художественного наследия народов России и мира творческой деятельности

эстетического характера; осознание значимости художественной культуры народов России и стран мира;

- способность и готовность вести диалог с другими людьми и достигать в нем взаимопонимания; готовность к совместной деятельности, активное участие в коллективных учебно-исследовательских, проектных и других творческих работах;

- неприятие любых нарушений социальных (в том числе моральных и правовых) норм; ориентация на моральные ценности и нормы в ситуациях нравственного выбора; оценочное отношение к своему поведению и поступкам, а также к поведению и поступкам других.

**Метапредметные результаты освоения примерной программы по учебному предмету «Родная литература (русская)» должны отражать сформированность универсальных учебных действий: регулятивных, познавательных, коммуникативных.**

#### **Регулятивные УУД:**

- умение самостоятельно определять цели своего обучения, ставить и формулировать для себя новые задачи в учебе и познавательной деятельности, самостоятельно планировать пути достижения целей, в том числе альтернативные, осознанно выбирать наиболее эффективные способы решения учебных и познавательных задач;

- умение соотносить свои действия с планируемыми результатами, осуществлять контроль своей деятельности в процессе достижения результата, определять способы действий в рамках предложенных условий и требований, корректировать свои действия в соответствии с изменяющейся ситуацией; оценивать правильность выполнения учебной задачи, собственные возможности ее решения;

- владение основами самоконтроля, самооценки, принятия решений и осуществления осознанного выбора в учебной и познавательной деятельности.

#### **Познавательные УУД:**



- умение определять понятия, создавать обобщения, устанавливать аналогии, классифицировать, самостоятельно выбирать основания и критерии для классификации, устанавливать причинно-следственные связи, строить логическое рассуждение, умозаключение (индуктивное, дедуктивное и по аналогии) и делать выводы;

- умение создавать, применять и преобразовывать знаки и символы, модели и схемы для решения учебных и познавательных задач;

- навыки смыслового чтения.

### **Коммуникативные УУД**

- умение организовывать учебное сотрудничество и совместную деятельность с учителем и сверстниками; работать индивидуально и в группе: находить общее решение и разрешать конфликты на основе согласования позиций и учета интересов; формулировать, аргументировать и отстаивать свое мнение;

- умение осознанно использовать речевые средства в соответствии с задачей коммуникации для выражения своих чувств, мыслей и потребностей; владеть устной и письменной речью, монологической контекстной речью;

- формирование и развитие компетентности в области использования информационно-коммуникационных технологий; развитие мотивации к овладению культурой активного пользования словарями и другими поисковыми системами.

**Предметные результаты освоения примерной программы по учебному предмету «Родная литература (русская)» должны отражать:**

- понимание значимости родной русской литературы для вхождения в культурно-языковое пространство своего народа; осознание коммуникативно-эстетических возможностей родного русского языка на основе изучения выдающихся произведений родной русской литературы;

- проявление ценностного отношения к родной русской литературе как хранительнице культуры русского народа, ответственности за сохранение

национальной культуры, приобщение к литературному наследию русского народа в контексте единого исторического и культурного пространства России, диалога культур всех народов Российской Федерации и мира;

- понимание наиболее ярко воплотивших национальную специфику русской литературы и культуры произведений русских писателей, в том числе современных авторов, продолжающих в своём творчестве национальные традиции русской литературы;

- осмысление ключевых для национального сознания культурных и нравственных смыслов, проявляющихся в русском культурном пространстве и на основе многоаспектного диалога с культурами народов России и мира;

- развитие представлений о богатстве русской литературы и культуры в контексте культур народов России и всего человечества; понимание их сходства и различий с русскими традициями и укладом; развитие способности понимать литературные художественные произведения, отражающие разные этнокультурные традиции;

- овладение различными способами постижения смыслов, заложенных в произведениях родной русской литературы, и создание собственных текстов, содержащих суждения и оценки по поводу прочитанного;

- применение опыта общения с произведениями родной русской литературы в повседневной жизни и проектной учебной деятельности, в речевом самосовершенствовании; умение формировать и обогащать собственный круг чтения;

- накопление опыта планирования собственного досугового чтения произведений родной русской литературы, определения и обоснования своих читательских предпочтений; формирование потребности в систематическом чтении как средстве познания мира и себя в этом мире, гармонизации отношений человека и общества.

### ***Предметные результаты освоения примерной программы по учебному предмету «Родная литература (русская)»***

#### **. 8 класс**

1) сформированность понятий о нормах русского, родного (нерусского) литературного языка и применение знаний о них в речевой практике;

2) владение навыками самоанализа и самооценки на основе наблюдений за собственной речью;

3) владение умением анализировать текст с точки зрения наличия в нём явной и скрытой, основной и второстепенной информации;

4) сформированность представлений об изобразительно-выразительных возможностях русского языка;

# СОДЕРЖАНИЕ УЧЕБНОГО ПРЕДМЕТА «РОДНАЯ ЛИТЕРАТУРА (РУССКАЯ)»

## 8 КЛАСС

### РАЗДЕЛ 1. РОССИЯ – РОДИНА МОЯ (5 ч)

#### Преданья старины глубокой (1 ч)

Легендарный герой земли русской Иван Сусанин

**С. Н. Марков.** «Сусанин».

**О. А. Ильина.** «Во время грозного и злого поединка...»

**П. Н. Полевой.** «Избранник Божий» (главы из романа).

#### Города земли русской (1 ч)

По Золотому кольцу

**Ф. К. Сологуб.** «Сквозь туман едва заметный...»

**М.А. Кузмин.** «Я знаю вас не понаслышке...»

**И. И. Кобзев.** «Поездка в Суздаль».

**В. А. Степанов.** «Золотое кольцо».

#### Родные просторы (2 ч)

Волга – русская река

«Уж ты, Волга-река, Волга-матушка!..» (русская народная песня).

**Н. А. Некрасов.** «Люблю я краткой той поры...» (из поэмы «Горе старого Наума»).

**В. С. Высоцкий.** «Песня о Волге».

**В. В. Розанов.** «Русский Нил» (фрагмент).

## **РАЗДЕЛ 2. РУССКИЕ ТРАДИЦИИ (9 ч)**

### **Праздники русского мира (3 ч)**

Троица

**И. А. Бунин.** «Троица».

**С. А. Есенин.** «Троицыно утро, утренний канон...»

**Н. И. Рыленков.** «Возможно ль высказать без слов...»

**И. А. Новиков.** «Троицкая кукушка».

### **Тепло родного дома (4 ч)**

Родство душ

**Ф. А. Абрамов.** «Валенки».

**Т. В. Михеева.** «Не предавай меня!» (главы из повести).

**А. В. Жвалевский, Е. Б. Пастернак.** «Радость жизни».

## **РАЗДЕЛ 3. РУССКИЙ ХАРАКТЕР – РУССКАЯ ДУША (5ч)**

### **Не до ордена – была бы Родина (1ч)**

Дети на войне

**Э. Н. Веркин.** «Облачный полк» (главы).

### **Загадки русской души (1 ч)**

Сеятель твой и хранитель

**И. С. Тургенев.** «Сфинкс».

**Ф. М. Достоевский.** «Мужик Марей».

### **О ваших ровесниках (2ч)**

Пора взросления

**Б. Л. Васильев.** «Завтра была война» (главы).

**Г. Н. Щербакова.** «Вам и не снилось» (главы)

**Лишь слову жизнь дана (1 ч)**

**Язык поэзии**

**Дон Аминадо.** «Наука стихосложения».

**И. Ф. Анненский.** «Третий мучительный сонет».

Приложение 1

**Календарно-тематическое планирование**

№	Наименование раздела, тема урока	Количество часов	Дата проведения		Аргументация изменений
			План	Факт	
<b>РОССИЯ — РОДИНА МОЯ</b>					
1	<i>«Преданья старины глубокой».</i> Легендарный герой земли русской Иван Сусанин <b>С. Н. Марков.</b> «Сусанин». <b>О. А. Ильина.</b> «Во время грозного и злого поединка...» <b>П. Н. Полевой.</b> «Избранник Божий» (главы из романа).	1			
2	По Золотому кольцу <b>Ф. К. Сологуб.</b> «Сквозь туман едва заметный...» <b>М.А. Кузмин.</b> «Я знаю вас не понаслышке...» <b>И. И. Кобзев.</b> «Поездка в Суздаль». <b>В. А. Степанов.</b> «Золотое кольцо».	1			
3-4	Родные просторы (2 ч) Волга – русская река «Уж ты, Волга-река, Волга-матушка!..» (русская народная песня). <b>Н. А. Некрасов.</b> «Люблю я краткой той поры...» (из поэмы «Горестарого Наума»). <b>В. С. Высоцкий.</b> «Песня о Волге». <b>В. В. Розанов.</b> «Русский Нил» (фрагмент).	2			
5	Проверочная работа № 1 (представление проектов, результатов исследовательской работы)	1			
<b>Раздел 2. РУССКИЕ ТРАДИЦИИ</b>					
6	<b>Праздники русского мира. И. А. Бунин.</b> «Троица»	1			
7	<b>С. А. Есенин.</b> «Троицыно утро, утренний канон...». <b>И. А. Новиков.</b> «Троицкая кукушка»	1			
8	<b>Н. И. Рыленков.</b> «Возможно ль высказать без слов...»	1			
9	<b>Тепло родного дома. Ф. А. Абрамов.</b> «Валенки»	1			
10	<b>Т. В. Михеева.</b> «Не предавай меня!» (главы из повести).	1			
11	<b>А. В. Жвалевский, Е. Б. Пастернак.</b> «Радость жизни»	1			
12	<b>Проверочная работа</b> по теме «Русские	1			

	традиции».				
<b>Раздел 3. РУССКИЙ ХАРАКТЕР – РУССКАЯ ДУША</b>					
13	Не до ордена – была бы Родина. Э. Н. Веркин. «Облачный полк» (главы)	1			
14	Загадки русской души. И. С. Тургенев. «Сфинкс». Ф. М. Достоевский. «Мужик Марей»	1			
15	О ваших ровесниках. Б. Л. Васильев. «Завтра была война». Г. Н. Щербакова. «Вам и не снилось»	1			
16	Лишь слову жизнь дана. Дон Аминадо. «Наука стихосложения». И. Ф. Анненский. «Третий мучительный сонет»	1			
17	<b>Проверочная работа № 3 (представление проектов, результатов исследовательской работы)</b>	1			



Муниципальное бюджетное общеобразовательное учреждение  
г. Ульяновска «Средняя школа № 85»

«Согласовано»

Заместитель директора по УВР  
/ Карпова О.М. /  
«29» августа 2024 г.



**Рабочая программа**  
по предмету (курсу) **родной (русский) язык**  
Класс 8

Учитель

**Программа разработана:** Русский родной язык. Примерные рабочие программы, 5–9 классы : учеб. пособие для общеобразоват. организаций / О. М. Александрова, Ю. Н. Гостева, И. Н. Добротина ; под ред. О. М. Александровой. – М. : Просвещение, 2020.  
**УМК:** Русский родной язык: 8 класс : учебное пособие для общеобразовательных организаций. О. М. Александрова, О. В. Загоровская, С. И. Богданов и др. — М.: Просвещение 2020.

Рассмотрено и одобрено  
на заседании ШМО учителей русского языка и литературы  
МБОУ СШ № 85  
Протокол №1  
от «28» августа 2024 г.  
Руководитель ШМО учителей русского языка и литературы  
/Мулдагалиева Е.С./

2024 г.  
г. Ульяновск



### Аннотация

Рабочая программа по предмету «Русский родной язык» составлена на основе следующих документов:

- \* Федеральный закон от 29 декабря 2012 г. № 273-ФЗ «Об образовании в РФ»;
- \* Федеральный государственный образовательный стандарт основного общего образования/ Министерство образования и науки РФ (в редакции приказа Минобрнауки России от 31 декабря 2015 г. № 1577);
- \* Закон Российской Федерации от 25 октября 1991 г. № 1807-1 «О языках народов Российской Федерации» (в редакции Федерального закона № 185-ФЗ);
- \* Распоряжение Министерства образования Ульяновской области от 31.01.2012 г. № 320-Р «О введении Федерального образовательного стандарта основного общего образования в общеобразовательных учреждениях Ульяновской области.

На изучение предмета в 8 классе на индивидуальное обучение согласно учебному плану МБОУ СШ №85 отводится 0,5 часа в неделю, итого 17 часов в год.

### Планируемые результаты изучения предмета

Название раздела	Предметные результаты		Метапредметные результаты	Личностные результаты
	ученик научится	ученик получит возможность научиться		
<b>Язык и культура</b> <b>Культура речи</b> <b>Речь. Текст</b>	<p>понимание взаимосвязи языка, культуры и истории народа, говорящего на нём;</p> <p>овладение основными нормами русского литературного языка;</p> <p>соблюдение основных орфоэпических и акцентологических норм современного русского литературного языка;</p> <p>соблюдение основных лексических норм современного русского</p>	<p>получит возможность научиться</p>	<p>владение всеми видами речевой деятельности (понимание информации, владение разными видами чтения; адекватное восприятие на слух текстов разных стилей; способность извлекать информацию из различных источников; овладение приемами отбора и систематизации материала; способность определять цели предстоящей</p>	<p>понимание родного языка как одной из основных национально-культурных ценностей народа; определяющей роли родного языка в развитии интеллектуальных, творческих и моральных качеств личности;</p> <p>осознание эстетической ценности родного языка; уважительное отношение к родному языку, гордость за него; стремление к речевому самосовершенствованию;</p> <p>достаточный объем словарного запаса для свободного выражения мыслей и чувств в</p>

	<p>литературного языка;  соблюдение основных грамматических норм современного русского литературного языка;  соблюдение основных норм русского речевого этикета;  соблюдение основных орфографических и пунктуационных норм современного русского литературного языка;  совершенствование различных видов устной и письменной речевой деятельности</p>	<p>учебной деятельности, последовательность действий, оценивать достигнутые результаты; умение воспроизводить прослушанный или прочитанный текст с разной степенью развернутости; умение создавать устные и письменные тексты разных типов; способность правильно и свободно излагать свои мысли в устной и письменной форме; соблюдение в практике речевого общения основных орфоэпических, лексических, грамматических, стилистических норм современного литературного языка; соблюдение основных правил орфографии и пунктуации в процессе письменного общения; применение приобретенных знаний, умений и навыков в повседневной жизни; способность использовать родной язык как средство получения знаний по другим учебным предметам, применять полученные знания и навыки</p>	<p>процессе речевого общения; способность к самооценке на основе наблюдения за собственной речью.</p>
--	--	---	---

		<p>анализа языковых явлений на межпредметном уровне;  коммуникативно целесообразное взаимодействие с другими людьми в процессе речевого общения.  представление об основных функциях языка, о роли родного языка в жизни человека и общества;  понимание места родного языка в системе гуманитарных наук и его роли в образовании в целом;  усвоение основ научных знаний о родном языке;  освоение базовых понятий лингвистики.</p>	
--	--	--	--

### Содержание учебного предмета

#### Формы организации контроля

- Проверочные работы, тестирование, проектные и исследовательские работы.

**Формы организации учебных занятий:** поурочная система обучения с использованием объяснительно- иллюстративного, репродуктивного, частично-поискового методов обучения.

Название раздела	Краткое содержание	Количество часов	Основные виды учебной деятельности
<b>Язык и культура</b>	Исконно русская лексика: слова общеиндоевропейского фонда, слова праславянского (общеславянского) языка, древнерусские	<b>4 ч. +1 ч. п.р.</b>	Уместное использование правил русского речевого

	<p>(общевосточнославянские) слова, собственно русские слова. Собственно русские слова как база и основной источник развития лексики русского литературного языка. Роль старославянизмов в развитии русского литературного языка и их приметы. Стилистически нейтральные, книжные, устаревшие старославянизмы. Иноязычная лексика в разговорной речи, дисплейных текстах, современной публицистике.</p> <p>Речевой этикет.</p> <p>Благопожелание как ключевая идея речевого этикета. Речевой этикет и вежливость. «Ты» и «вы» в русском речевом этикете и в западноевропейском, американском речевых этикетах. Называние другого и себя, обращение к знакомому и незнакомому. Специфика приветствий, традиционная тематика бесед у русских и других народов.</p>		<p>этикета.</p> <p>Знакомство с этикетом разных народов.</p> <p>Техника речи (фраза, членение фразы на синтагмы, грамматическая или разделительная пауза, тембр, темп, дикция, речевое дыхание, благозвучие).</p> <p>Коммуникативно целесообразное взаимодействие с окружающими людьми в процессе речевого общения, совместного выполнения какого-либо задания, участия в спорах, обсуждениях актуальных тем; овладение национально-культурными нормами речевого поведения в различных ситуациях формального и неформального межличностного и межкультурного общения.</p> <p>Использование при общении в</p>
--	---	--	--

			электронной среде этики и русского речевого этикета; соблюдение норм русского этикетного речевого поведения в ситуациях делового общения; понимание активных процессов в русском речевом этикете.
<b>Культура речи</b>	<p><b>Основные орфоэпические нормы современного русского литературного языка.</b>  Типичные орфоэпические ошибки в современной речи: произношение гласных [э], [о] после мягких согласных и шипящих; безударный [о] в словах иностранного происхождения; произношение парных по твёрдости-мягкости согласных перед [е] в словах иностранного происхождения; произношение безударного [а] после <i>ж</i> и <i>ш</i>; произношение сочетания <i>чн</i> и <i>чт</i>; произношение женских отчеств на <i>-ична</i>, <i>-инична</i>;  произношение твёрдого [н] перед мягкими [ф] и [в]; произношение мягкого [н] перед <i>ч</i> и <i>щ</i>.</p> <p>Типичные акцентологические ошибки в современной речи.</p> <p><b>Основные лексические нормы современного русского литературного языка.</b>  Терминология и точность речи. Нормы употребления терминов в научном стиле речи. Особенности употребления терминов в публицистике, художественной литературе,</p>	<b>4 ч.+1 ч. п.р.</b>	Активный и пассивный запас слов. Устаревшие слова, неологизмы, заимствованные слова, диалектизмы, профессионализмы. Синонимы, антонимы, омонимы, паронимы и их употребление в речи. Обогащение речи фразеологизмами. Типичные акцентологические ошибки в современной речи. Определение типичных грамматических ошибок в речи; употребление слова в соответствии с

	<p>разговорной речи. Типичные речевые ошибки, связанные с употреблением терминов.</p> <p>Нарушение точности словоупотребления заимствованных слов.</p> <p><b>Основные грамматические нормы современного русского литературного языка.</b></p> <p>Типичные грамматические ошибки. Согласование: согласование сказуемого с подлежащим, имеющим в своём составе количественно-именное сочетание; согласование сказуемого с подлежащим, выраженным существительным со значением лица женского рода (<i>врач пришёл – врач пришла</i>); согласование сказуемого с подлежащим, выраженным сочетанием числительного <i>несколько</i> и существительным; согласование определения в количественно-именных сочетаниях с числительными <i>два, три, четыре</i> (<i>два новых стола, две молодых женщины и две молодые женщины</i>).</p> <p>Нормы построения словосочетаний по типу согласования (<i>маршрутное такси, обеих сестёр – обоих братьев</i>).</p> <p>Варианты грамматической нормы: согласование сказуемого с подлежащим, выраженным сочетанием слов <i>много, мало, немного, немало, сколько, столько, большинство, меньшинство</i>. Отражение вариантов грамматической нормы в современных грамматических словарях и справочниках.</p> <p><b>Речевой этикет.</b> Активные процессы в речевом этикете. Новые варианты приветствия и прощания, возникшие в СМИ; изменение обращений, использования собственных</p>		<p>его лексическим значением и требованием лексической сочетаемости; употребление терминов в разных стилях; опознавание частотных примеров тавтологии и плеоназма.</p>
--	---	--	--

	имён; их оценка. Речевая агрессия. Этикетные речевые тактики и приёмы в коммуникации, помогающие противостоять речевой агрессии. Синонимия речевых формул.		
<b>Речь. Текст</b>	<p><b>Язык и речь. Виды речевой деятельности.</b> Эффективные приёмы слушания.</p> <p>Предтекстовый, текстовый и послетекстовый этапы работы. Основные методы, способы и средства получения, переработки информации.</p> <p><b>Текст как единица языка и речи.</b> Структура аргументации: тезис, аргумент. Способы аргументации. Правила эффективной аргументации. Причины неэффективной аргументации в учебно-научном общении.</p> <p>Доказательство и его структура. Прямые и косвенные доказательства. Виды косвенных доказательств.</p> <p>Способы опровержения доводов оппонента: критика тезиса, критика аргументов, критика демонстрации.</p> <p><b>Функциональные разновидности языка.</b></p> <p>Разговорная речь. Самохарактеристика, самопрезентация, поздравление.</p> <p>Научный стиль речи. Специфика оформления текста как результата проектной (исследовательской) деятельности. Реферат. Слово на защите реферата. Учебно-научная дискуссия.</p> <p>Стандартные обороты речи для участия в учебно-научной дискуссии. Правила корректной дискуссии.</p> <p>Язык художественной литературы. Сочинение в жанре письма другу (в том числе электронного), страницы дневника и т. д.</p>	<b>6 ч. +1 ч. п.р.</b>	<p>Признаки текста.</p> <p>Способы связи между частями текста.</p> <p>Языковой материал.</p> <p>Композиция.</p> <p>Приемы выразительности и. Построение текста-рассуждения.</p> <p>Доказательство и его структура.</p> <p>Способы аргументации.</p> <p>Выбор и обдумывание темы и эпиграфа.</p> <p>Определение идеи сочинения.</p> <p>Составление плана.</p> <p>Цитирование.</p> <p>Использование в сочинении тропов.</p> <p>Разговорная речь.</p> <p>Самохарактеристика, самопрезентация, поздравление.</p> <p>Научный стиль речи.</p> <p>Специфика оформления текста как результата проектной</p>

			(исследовательской) деятельности. Реферат. Слово на защите реферата. Учебно-научная дискуссия. Стандартные обороты речи для участия в учебно-научной дискуссии. Правила корректной дискуссии.
--	--	--	---

### Тематическое планирование

№	Наименование раздела, тема урока	Количество часов
1	Язык и культура	4 ч. +1 ч. п.р.
2	Культура речи	4 ч.+1 ч. п.р.
3	Речь. Текст.	6 ч. +1 ч. п.р.



№	Наименование раздела, тема урока	Количество часов	Дата проведения		Аргументация изменений
			План	Факт	
<b>Язык и культура</b>					
1	Исконно русская лексика и её особенности	1			
2	Старославянизмы и их роль в развитии русского литературного языка	1			
3	Иноязычные слова в разговорной речи, дисплейных текстах, современной публицистике	1			
4	Речевой этикет в русской культуре и его основные особенности.	1			
5	<b>Проверочная работа № 1</b> (представление проектов, результатов исследовательской работы)	1			
<b>Культура речи</b>					
6	Типичные орфоэпические и акцентологические ошибки в современной речи	1			
7	Нормы употребления терминов	1			
8	Трудные случаи согласования в русском языке	1			
9	Особенности современного речевого этикета	1			
10	<b>Проверочная работа № 2</b> (представление проектов, результатов исследовательской работы)	1			
<b>Речь. Текст.</b>					
11	Информация: способы и средства её получения и переработки	1			
12	Слушание как вид речевой деятельности. Эффективные приёмы слушания	1			
13	Аргументация. Правила эффективной аргументации	1			
14	Доказательство и его структура. Виды доказательств. Разговорная речь. Самопрезентация.	1			
15	Научный стиль речи. Реферат. Учебно-научная дискуссия.	1			
16	Язык художественной литературы. Сочинение в жанре письма.	1			
17	<b>Проверочная работа № 3</b> (представление проектов, результатов исследовательской работы)	1			

## Приложение №1

### Календарно-тематическое планирование

## Приложение №2

### Формы и темы контроля

1	<b>Проверочная работа № 1</b> (представление проектов, результатов исследовательской работы)
2	<b>Проверочная работа № 2</b> (представление проектов, результатов исследовательской работы)
3	<b>Проверочная работа № 3</b> (представление проектов, результатов исследовательской работы)

## Приложение №3

### Контрольно-измерительные материалы

#### Примерные темы проектных и исследовательских работ

1. О происхождении фразеологизмов.
2. Источники фразеологизмов в русском языке.
3. Словарь одного слова.
4. Этимология обозначений имён числительных в русском языке.
5. Искусство комплимента в русском и иностранных языках.
6. Разработка личной странички в Интернете.
7. Сборник правил ведения корректной дискуссии.
8. Разработка рекомендаций «Вредные советы оратору».
9. Разработка рекомендаций «Как избегать речевой агрессии».
10. Новые слова-заимствования в дисплейных текстах.
11. Приветствия в речи современных школьников.
12. Особенности использования «ты» и «вы» в русском языке.
13. Русский этикет в пословицах и поговорках.

## Приложение №4

### Критерии оценивания результативности обучения

#### Оценка устных ответов учащихся

Устный опрос является одним из основных способов учета знаний учащихся по русскому языку. Развернутый ответ ученика должен представлять собой связное, логически последовательное сообщение на определенную тему, показывать его умение применять определения, правила в конкретных случаях.

При оценке ответа ученика надо руководствоваться следующими критериями: 1) полнота и правильность ответа; 2) степень осознанности, понимания изученного; 3) языковое оформление ответа.

**Оценка «5»** ставится, если ученик: 1) полно излагает изученный материал, дает правильное определение языковых понятий; 2) обнаруживает понимание материала, может обосновать свои суждения, применить знания на практике, привести необходимые примеры не только по учебнику, но и самостоятельно составленные; 3) излагает материал последовательно и правильно с точки зрения норм литературного языка.

**Оценка «4»** ставится, если ученик дает ответ, удовлетворяющий тем же требованиям, что и для оценки «5», но допускает 1-2 ошибки, которые сам же исправляет, и 1-2 недочета в последовательности и языковом оформлении излагаемого.

**Оценка «3»** ставится, если ученик обнаруживает знание и понимание основных положений данной темы, но: 1) излагает материал неполно и допускает неточности в определении понятий или формулировке правил; 2) не умеет достаточно глубоко и доказательно обосновать свои суждения и привести свои примеры; 3) излагает материал непоследовательно и допускает ошибки в языковом оформлении излагаемого.

**Оценка «2»** ставится, если ученик обнаруживает незнание большей части соответствующего раздела изучаемого материала, допускает ошибки в формулировке определений и правил, искажающие их смысл, беспорядочно и неуверенно излагает материал. Оценка «2» отмечает такие недостатки в подготовке ученика, которые являются серьезным препятствием к успешному овладению последующим материалом.

**Оценка («5», «4», «3»)** может ставиться не только за единовременный ответ (когда на проверку подготовки ученика отводится определенное время), но и за рассредоточенный во времени, то есть за сумму ответов, данных учеником на протяжении урока (выводится поурочный балл), при условии, если в процессе урока не только заслушивались ответы учащегося, но и осуществлялась проверка его умения применять знания на практике.

#### **Критерии оценивания проекта**

<b>Критерий 1 Постановка цели, планирование путей ее достижения (максимум 3 балла)</b>	
Цель не сформирована	<b>0</b>
Цель определена, но план её достижения отсутствует	<b>1</b>
Цель определена, дан краткий план её достижения	<b>2</b>
Цель определена, ясно описана, дан подробный план её достижения	<b>3</b>
<b>Критерий 2. Глубина раскрытия темы проекта (максимум 3 балла)</b>	
Тема проекта не раскрыта	<b>0</b>
Тема проекта раскрыта фрагментарно	<b>1</b>
Тема проекта раскрыта, автор показал знание темы в рамках школьной программы	<b>2</b>
Тема проекта раскрыта исчерпывающе, автор продемонстрировал глубокие знания, выходящие за рамки школьной программы	<b>3</b>
<b>Критерий 3 Разнообразие источников информации, целесообразность их использования ( максимум 3 балла)</b>	
Использована неподходящая информация	<b>0</b>
Большая часть представленной информации не относится к теме работы	<b>1</b>
Работа содержит незначительный объём подходящей информации из ограниченного числа однотипных источников	<b>2</b>

Работа содержит достаточно полную информацию из разнообразных источников	<b>3</b>
<b>Критерий 4 Личная заинтересованность автора, творческий подход к работе (максимум 3 балла)</b>	
Работа шаблонная, показывающая формальное отношение к ней автора	<b>0</b>
Автор проявил незначительный интерес к теме проекта, не продемонстрировал самостоятельность в работе, не использовал возможности творческого подхода	<b>1</b>
Работа самостоятельная, демонстрирующая серьезную заинтересованность автора; предпринята попытка представить личный взгляд на тему проекта, применены элементы творчества	<b>2</b>
Работа отличается творческим подходом, собственным оригинальным отношением автора к идее проекта	<b>3</b>
<b>Критерий 5 Соответствие требованиям оформления письменной части (максимум 3 балла)</b>	
Письменная часть проекта отсутствует	<b>0</b>
В письменной части отсутствуют установленные правилами порядок и чёткая структура, допущены серьёзные ошибки в оформлении	<b>1</b>
Предприняты попытки оформить работу в соответствии с установленными правилами, придать ей соответствующую структуру.	<b>2</b>
Работа отличается чётким и грамотным оформлением в точном соответствии с установленными правилами	<b>3</b>
<b>Критерий 6 Качество проведения презентации (максимум 3 балла)</b>	
Презентация не проведена	<b>0</b>
Материал изложен с учётом регламента, однако автору не удалось заинтересовать аудиторию	<b>1</b>
Автору удалось вызвать интерес аудитории, но вышел за рамки регламента	<b>2</b>
Автору удалось вызвать интерес аудитории и уложиться в регламент	<b>3</b>
<b>Критерий 7 Качество проектного продукта (максимум 3 балла)</b>	
Проектный продукт отсутствует	<b>0</b>
Проектный продукт не соответствует требованиям качества (этикета, удобство использования, соответствие заявленным целям)	<b>1</b>
Проектный продукт не полностью соответствует требованиям качества	<b>2</b>
Продукт полностью соответствует требованиям качества (эстетичен, удобен в использовании, соответствует заявленным целям)	<b>3</b>

Муниципальное бюджетное общеобразовательное учреждение  
г. Ульяновска «Средняя школа № 85»

«Согласовано»  
Заместитель директора по УВР  
/ Карпова О.М. /  
«29» августа 2024 г.

«Утверждено»  
Директор МБОУ «СШ №85»  
/ Селезнев М.Ю. /  
Приказ № 296 от «29» августа 2024 г.

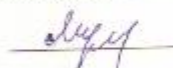


**Рабочая программа**  
по предмету (курсу) **русский язык**  
Класс **8**

Учитель

**Программа разработана:** Русский язык. Предметная линия учебников Т.А. Ладыженской, М.Т. Баранова, Л.А. Тростенцовой и др. 5-9 классы: пособие для учителей общеобразовательных учреждений/ (М.Т. Баранов, Т.А. Ладыженская, Н.М. Шанский и др.) – 12 изд., перераб. - М.: Просвещение, 2018.  
**УМК:** Русский язык: учебник для 8 класса для общеобразоват. учреждений. С.Г. Бархударов, С.Е. Крючков, Л.Ю. Максимов и др.- М.: Просвещение, 2020.

Рассмотрено и одобрено  
на заседании ШМО учителей русского языка и литературы  
МБОУ СШ № 85  
Протокол № 1  
от «28» августа 2024 г.  
Руководитель ШМО учителей русского языка и литературы

 /Е.С. Мулдагалиева/

2024 г.  
г. Ульяновск

## **Аннотация к рабочей программе по русскому языку в 8 классе (базовый уровень)**

Рабочая программа по русскому языку для 8 класса представляет собой целостный документ, включающий следующие разделы:

- планируемые результаты усвоения учебного предмета;
- содержание учебного предмета;
- тематическое планирование с указанием количества часов.

Рабочая программа по русскому языку для 8 класса составлена на основании следующих нормативных документов:

1. Федеральный закон «Об образовании в Российской Федерации» от 29.12.2012 года №273-ФЗ (с изменениями и дополнениями).
2. Приказ Министерства образования и науки Российской Федерации от 20.05.2020 г. № 254 « Об утверждении федерального перечня учебников, допущенных к использованию при реализации имеющих государственную аккредитацию образовательных программ начального общего, основного общего, среднего общего образования организациями, осуществляющими образовательную деятельность».
3. Федеральный государственный стандарт основного общего образования. Приказ Министерства образования и науки Российской Федерации от 17.12.2010 г. №1897 «Об утверждении федерального государственного образовательного стандарта основного общего образования (с изменениями и дополнениями)».

Рабочая программа ориентирована на использование учебно-методического комплекта:

- 1) «Программы для общеобразовательных учреждений: Русский язык. 5-9 классы сост. Ладыженская Т.А., Баранов М.Т., Тростенцова Л.А. и др. М.: Просвещение 2018.
- 2) Русский язык: учебник для 8 класса для общеобразовательных учреждений/ С.Г. Бархударов, С.Е. Крючков, Л.Ю. Максимов и др. – М: «Просвещение», 2020г.

На изучение предмета в 8 классе согласно учебному плану МБОУ СШ № 85 отводится 3 часа в неделю, итого 102 часа за учебный год.

## Планируемые результаты изучения предмета

Название раздела	Предметные результаты		Метапредметные результаты	Личностные результаты
	ученик научится	ученик получит возможность научиться		
Введение. Повторение изученного в 5-7 классах Синтаксис и пунктуация. Словосочетание Синтаксис и пунктуация. Предложение Двусоставные предложения. Главные члены предложения Второстепенные члены предложения Простые односоставные предложения Простое осложнённое предложение Предложения с однородными членами Обособленные члены предложения Обращения Вводные и вставные конструкции Чужая речь Повторение и систематизация пройденного в 8 классе	<p><b>Общие сведения о языке</b></p> <p>Иметь представление о русском языке как одном из славянских языков.</p> <p><b>Язык и речь</b></p> <p>Создавать устные монологические высказывания объёмом не менее 8 предложений на основе жизненных наблюдений, личных впечатлений, чтения научно-учебной, художественной, научно-популярной и публицистической литературы (монолог-описание, монолог-рассуждение, монолог-повествование); выступать с научным сообщением.</p> <p>Участвовать в диалоге на лингвистические темы (в рамках изученного) и темы на основе жизненных наблюдений (объём не менее 6 реплик).</p> <p>Владеть различными видами аудирования: выборочным, ознакомительным, детальным – научно-учебных, художественных, публицистических текстов различных функционально-смысловых типов речи.</p> <p>Владеть различными видами чтения: просмотровым, ознакомительным, изучающим, поисковым.</p> <p>Устно пересказывать прочитанный или прослушанный текст объёмом не менее 140 слов.</p> <p>Понимать содержание прослушанных и прочитанных научно-учебных, художественных, публицистических текстов различных функционально-смысловых типов речи объёмом не менее 280 слов: подробно, сжато и выборочно передавать в устной и письменной форме содержание прослушанных и прочитанных научно-учебных, художественных, публицистических текстов различных функционально-смысловых типов речи (для подробного изложения объём исходного текста должен составлять не менее 230 слов; для сжатого и выборочного изложения – не менее 260 слов).</p> <p>Осуществлять выбор языковых средств для создания высказывания в</p>	<p><i>*коммуникативные</i> (владение всеми видами речевой деятельности и основами культуры устной и письменной речи в повседневной жизни; способность использовать русский язык как средство получения знаний по другим учебным предметам);</p> <p><i>*познавательные</i> (умение осуществлять библиографический поиск, извлекать информацию из различных источников; выполнение логических операций: сравнения, анализа, обобщения, классификации, установления аналогий, подведения под понятие; умение работать с текстом, строить высказывание);</p> <p><i>*регулятивные</i> (умение формулировать цель деятельности, планировать ее, осуществлять прогнозирование, самоконтроль, самооценку, самокоррекцию).</p>	<p>* самоопределение - внутренняя позиция школьника, самоуважение и самооценка. Понимание русского языка как одной из основных национально-культурных ценностей русского народа, определяющей роли родного языка в развитии интеллектуальных, творческих способностей и моральных качеств личности, осознание роли русского языка как средства межнационального общения и государственного языка РФ, осознание необходимости владения русским языком для учебной, трудовой и профессиональной деятельности, социализации и самореализации.</p> <p>* смыслообразование - мотивация, границы собственного знания и "незнания". Достаточный объём словарного запаса и усвоенных грамматических средств для свободного выражения мыслей и чувств в процессе речевого общения; способность к самооценке на основе наблюдения за собственной речью.</p> <p>* морально-этическая ориентация - ориентация на выполнение моральных норм, оценка своих поступков. Осознание эстетической ценности русского языка; уважительное отношение к русскому языку, гордость за него; потребность сохранить чистоту русского языка как явления национальной культуры; стремление к</p>	

	<p>соответствии с целью, темой и коммуникативным замыслом.</p> <p>Соблюдать в устной речи и на письме нормы современного русского литературного языка, в том числе во время списывания текста объёмом 120–140 слов; словарного диктанта объёмом 30–35 слов; диктанта на основе связного текста объёмом 120–140 слов, составленного с учётом ранее изученных правил правописания (в том числе содержащего изученные в течение четвёртого года обучения орфограммы, пунктограммы и слова с непроверяемыми написаниями); понимать особенности использования мимики и жестов в разговорной речи; объяснять национальную обусловленность норм речевого этикета; соблюдать в устной речи и на письме правила русского речевого этикета.</p> <p><b>Текст</b></p> <p>Анализировать текст с точки зрения его соответствия основным признакам: наличия темы, главной мысли, грамматической связи предложений, цельности и относительной законченности; указывать способы и средства связи предложений в тексте; анализировать текст с точки зрения его принадлежности к функционально-смысловому типу речи; анализировать языковые средства выразительности в тексте (фонетические, словообразовательные, лексические, морфологические).</p> <p>Распознавать тексты разных функционально-смысловых типов речи; анализировать тексты разных функциональных разновидностей языка и жанров; применять эти знания при выполнении языкового анализа различных видов и в речевой практике.</p> <p>Создавать тексты различных функционально-смысловых типов речи с опорой на жизненный и читательский опыт; тексты с опорой на произведения искусства (в том числе сочинения-миниатюры объёмом 7 и более предложений; классные сочинения объёмом не менее 200 слов с учётом стиля и жанра сочинения, характера темы).</p> <p>Владеть умениями информационной переработки текста: со-здавать тезисы, конспект; извлекать информацию из различных источников, в том числе из лингвистических словарей и справочной литературы, и использовать её в учебной</p>	<p>речевому самосовершенствованию.</p>
--	---	--



деятельности.

Представлять сообщение на заданную тему в виде презентации.

Представлять содержание прослушанного или прочитанного научно-учебного текста в виде таблицы, схемы; представлять содержание таблицы, схемы в виде текста.

Редактировать тексты: собственные и(или) созданные другими обучающимися тексты с целью совершенствования их содержания и формы, сопоставлять исходный и отредактированный тексты.

#### **Функциональные разновидности языка**

Характеризовать особенности официально-делового стиля (заявление, объяснительная записка, автобиография, характеристика) и научного стиля, основных жанров научного стиля (реферат, доклад на научную тему), выявлять сочетание различных функциональных разновидностей языка в тексте, средства связи предложений в тексте.

Создавать тексты официально-делового стиля (заявление, объяснительная записка, автобиография, характеристика), публицистических жанров; оформлять деловые бумаги.

Осуществлять выбор языковых средств для создания высказывания в соответствии с целью, темой и коммуникативным замыслом.

#### **Система языка**

**Синтаксис. Культура речи.**

##### **Пунктуация**

Иметь представление о синтаксисе как разделе лингвистики.

Распознавать словосочетание и предложение как единицы синтаксиса.

Различать функции знаков препинания.

##### **Словосочетание**

Распознавать словосочетания по морфологическим свойствам главного слова: именные, глагольные, наречные; определять типы подчинительной связи слов в словосочетании: согласование, управление, примыкание; выявлять грамматическую синонимию словосочетаний.

Применять нормы построения словосочетаний.

##### **Предложение**

Характеризовать основные признаки предложения, средства оформления предложения в устной и письменной речи; различать функции знаков препинания.

Распознавать предложения по цели высказывания, эмоциональной окраске, характеризовать их интонационные и смысловые особенности, языковые формы выражения побуждения в побудительных предложениях; использовать в текстах публицистического стиля риторическое восклицание, вопросно-ответную форму изложения.

Распознавать предложения по количеству грамматических основ; различать способы выражения подлежащего, виды сказуемого и способы его выражения. Применять нормы построения простого предложения, использования инверсии; применять нормы согласования сказуемого с подлежащим, в том числе выраженным словосочетанием, сложносокращёнными словами, словами **большинство – меньшинство**, количественными сочетаниями. Применять нормы постановки тире между подлежащим и сказуемым.

Распознавать предложения по наличию главных и второстепенных членов, предложения полные и неполные (понимать особенности употребления неполных предложений в диалогической речи, соблюдения в устной речи интонации неполного предложения).

Различать виды второстепенных членов предложения (согласованные и несогласованные определения, приложение как особый вид определения; прямые и косвенные дополнения, виды обстоятельств).

Распознавать односоставные предложения, их грамматические признаки, морфологические средства выражения главных членов; различать виды односоставных предложений (назывное предложение, определённо-личное предложение, неопределённо-личное предложение, обобщённо-личное предложение, безличное предложение); характеризовать грамматические различия односоставных предложений и двусоставных неполных предложений; выявлять синтаксическую синонимию односоставных и двусоставных предложений; понимать особенности употребления односоставных предложений в речи; характеризовать грамматические, интонационные и пунктуационные особенности предложений со словами **да, нет**.

Характеризовать признаки

однородных членов предложения, средства их связи (союзная и бессоюзная связь); различать однородные и неоднородные определения; находить обобщающие слова при однородных членах; понимать особенности употребления в речи сочетаний однородных членов разных типов.

Применять нормы построения предложений с однородными членами, связанными двойными союзами **не только... но и, как... так и**.

Применять правила постановки знаков препинания в предложениях с однородными членами, связанными попарно, с помощью повторяющихся союзов (**и... и, или... или, либо... либо, ни... ни, то... то**); правила постановки знаков препинания в предложениях с обобщающим словом при однородных членах.

Распознавать простые неосложнённые предложения, в том числе предложения с неоднородными определениями; простые предложения, осложнённые однородными членами, включая предложения с обобщающим словом при однородных членах, осложнённые обособленными членами, обращением, вводными словами и предложениями, вставными конструкциями, междометиями.

Различать виды обособленных членов предложения, применять правила обособления согласованных и несогласованных определений (в том числе приложений), дополнений, обстоятельств, уточняющих членов, пояснительных и присоединительных конструкций. Применять правила постановки знаков препинания в предложениях со сравнительным оборотом; правила обособления согласованных и несогласованных определений (в том числе приложений), дополнений, обстоятельств, уточняющих членов, пояснительных и присоединительных конструкций; правила постановки знаков препинания в предложениях с вводными и вставными конструкциями, обращениями и междометиями.

Различать группы вводных слов по значению, различать вводные предложения и вставные конструкции; понимать особенности употребления предложений с вводными словами, вводными предложениями и вставными конструкциями, обращениями и междометиями в речи, понимать их функции; выявлять омонимию членов

	<p>предложения и вводных слов, словосочетаний и предложений.</p> <p>Применять нормы построения предложений с вводными словами и предложениями, вставными конструкциями, обращениями (распространёнными и нераспространёнными), междометиями.</p> <p>Распознавать сложные предложения, конструкции с чужой речью (в рамках изученного).</p> <p>Проводить синтаксический анализ словосочетаний, синтаксический и пунктуационный анализ предложений; применять знания по синтаксису и пунктуации при выполнении языкового анализа различных видов и в речевой практике.</p>		
--	--	--	--

### *Содержание учебного предмета*

<i>Название раздела</i>	<i>Краткое содержание</i>	<i>Кол. часов</i>	<i>Основные виды учебной деятельности</i>
<i>Введение</i>	Русский язык в современном мире.	1	Составляют опорный конспект для пересказа текста. Аргументируют основные положения о роли РЯ в современном мире (устно и письменно). Выполняют письменное дифференцированное задание.
<i>Повторение изученного в V-VII классах.</i>	Пунктуация и орфография. Знаки препинания, знаки завершения, разделения, выделения. Знаки препинания в сложном предложении. Буквы <i>н</i> и <i>nn</i> в суффиксах прилагательных, причастий и наречий. Слитное и раздельное написание <i>не</i> с различными частями речи.	8	Анализируют таблицу в учебнике. Иллюстрируют таблицу своими примерами. Готовят устный рассказ по таблице. Обобщают наблюдения и делают выводы. Работают в группах по дифференцированному заданию.
<i>Синтаксис. Пунктуация. Культура речи. Словосочетание.</i>	<p>I. Словосочетание как единица синтаксиса. Виды словосочетаний. Синтаксические связи слов в словосочетаниях. Синтаксический разбор словосочетаний.</p> <p>2. Умение правильно употреблять форму зависимого слова при согласовании и управлении. Умение использовать в речи синонимические по значению словосочетания.</p>	4	Анализируют слова, словосочетания и предложения. Конструируют словосочетания по схемам. Составляют схемы словосочетаний. Выполняют разбор словосочетаний. Тест. Словосочетание.
<i>Простое предложение.</i>	<p>I. Грамматическая (предикативная) основа предложения. Порядок слов в предложении. Логическое ударение. Интонация. Описание памятника культуры.</p> <p>II. Умение выделять с помощью логического ударения и порядка слов наиболее важное слово в предложении, выразительно читать предложения.</p> <p>3. Описание архитектурных памятников как вид текста; структура текста, его языковые особенности.</p>	5	По схемам определяют связи подлежащего и сказуемого. Письмо по памяти. Работают со схемой как зрительной опорой для самостоятельных наблюдений. Пишут интонационный диктант. Анализируют таблицу. Выразительно читат предложения, выделяя главное разными способами.

<p><i>Двусоставные предложения. Главные члены предложения.</i></p>	<p>I. Подлежащее. Сказуемое. Простое глагольное сказуемое. Составное глагольное сказуемое. Составное именное сказуемое. Тире между подлежащим и сказуемым.</p> <p>II. Умение интонационно правильно произносить предложение с отсутствующей связкой; согласовывать глагол-сказуемое с подлежащим, выраженным словосочетанием.</p> <p>Умение пользоваться в речи синонимическими вариантами выражения подлежащего и сказуемого.</p> <p>III. Публицистическое сочинение о памятнике культуры.</p>	<p>8</p>	<p>Составляют предложения с приведёнными в рамках словами. Составляют предложения по картине. Анализируя фрагменты текстов ХЛ, находят сказуемые и определяют способ их выражения, отрабатывая при этом правописные навыки. Работают по карточке. Классифицируют предложения в соответствии с типом сказуемого. Составляют предложения по схемам. Тест. Тире между – и =.</p>
<p><i>Второстепенные члены предложения.</i></p>	<p>I. Роль второстепенных членов предложения. Дополнение. Определение. Приложение. Знаки препинания при приложении. Обстоятельство. Синтаксический разбор двусоставного предложения. Характеристика человека. Повторение.</p> <p>II. Умение использовать в речи согласованные и несогласованные определения как синонимы.</p> <p>3. Ораторская речь, ее особенности. Публичное выступление об истории своего края.</p>	<p>8</p>	<p>Работают с текстами, развивая способность адекватного понимания содержания. Создают устный и письменный текст на основе данного, производят самопроверку. Письменный пересказ текста. Подбирают приложения с нужными значениями. Составляют предложения, употребляя обстоятельства с разными значениями.</p>
<p><i>Односоставные предложения.</i></p>	<p>I. Главный член односоставного предложения. Назывные предложения. Определенно-личные предложения. Неопределенно-личные предложения. Инструкция. Безличные предложения. Рассуждение. Неполные предложения. Неполные предложения в диалоге и сложном предложении. Синтаксический разбор односоставного предложения. Повторение.</p> <p>II. Умение пользоваться двусоставными и односоставными предложениями как синтаксическими синонимами.</p> <p>3. Умение пользоваться в описании назывными предложениями для обозначения времени и места.</p> <p>4. Рассказ на свободную тему.</p>	<p>12</p>	<p>Составление текста. Выборочное списывание. Аргументируют употребление односоставных предложений в поговорках. Написание инструкции. Трансформируют двусоставные предложения в безличные. Составить текст с безличными предложениями. Создают своё рассуждение на предложенную тему. Составляют диалоги с использованием неполных предложений. Систематизируют изученный материал в таблицу. Тест. Односоставные предложения.</p>
<p><i>Простое осложненное предложение.</i></p>	<p>I. Понятие об осложненном предложении.</p> <p>II. Умение определять чем осложнены предложения.</p>	<p>1</p>	<p>Определяют, чем осложнены предложения. Осложнённое списывание. Письменно формулируют основную мысль текста.</p>
<p><i>Однородные члены предложения.</i></p>	<p>I. Понятие об однородных членах. Однородные члены, связанные только перечислительной интонацией, и пунктуация при них. Однородные и неоднородные определения. Однородные члены, связанные сочинительными союзами, и пунктуация при них. Обобщающие слова при однородных членах и знаки препинания при них. Синтаксический разбор предложения с однородными членами. Пунктуационный разбор предложения с однородными членами. Повторение.</p>	<p>14</p>	<p>Продолжают незаконченные предложения, ставя на месте пропусков однородные члены предложения. Пишут изложение, основанное на сравнительной характеристике. Устная характеристика. Распознают однородные и неоднородные определения. Читают текст выразительно вслух, соблюдая интонацию перечисления при однородных</p>

	<p>II. Умение интонационно правильно произносить предложение с обобщающими словами при однородных членах.</p> <p>III. Сочинение по картине. Рассуждение на основе литературного произведения (в том числе дискуссионного характера).</p>		<p>членах. Сравнительная характеристика по личным впечатлениям. Тест. Однородные члены предложения.</p>
<p><i>Обособленные члены предложения.</i></p>	<p>I. Понятие об обособленности. Обособленные определения. Выделительные знаки препинания при них. Рассуждение на дискуссионную тему. Обособленные приложения. Выделительные знаки препинания при них. Обособленные обстоятельства. Выделительные знаки препинания при них. Обособленные уточняющие члены предложения. Выделительные знаки препинания при уточняющих членах предложения. Синтаксический разбор предложения с обособленными членами. Пунктуационный разбор предложения с обособленными членами. Повторение.</p> <p>II. Умение интонационно правильно произносить предложения с обособленными и уточняющими членами. Умение использовать предложения с обособленными членами и их синтаксические синонимы.</p> <p>III. Характеристика человека как вид текста; строение данного текста, его языковые особенности.</p>	18	<p>Графически обозначают обособленные определения и обстоятельства. Объясняют, при каких условиях они обособлены, а при каких нет. Работают по карточке. Оpoznают и правильно интонируют предложения с обособленными определениями. Находят ошибки в построении предложений с деепричастными оборотами, исправляют. Оpoznают и правильно интонируют предложения с обособленными уточняющими членами предложения. Осложнённое списывание. Графический диктант. Распределительный диктант. Тест. Обособленные члены предложения.</p>
<p><i>Слова, грамматически не связанные с членами предложения. Обращения, вводные и вставные конструкции, междометия.</i></p>	<p>I. Назначение обращения. Распространенные обращения. Выделительные знаки препинания при обращении. Употребление обращений. Вводные конструкции. Группы вводных слов и вводных сочетаний слов по значению. Выделительные знаки препинания при вводных словах, вводных сочетаниях слов и вводных предложениях. Вставные слова, словосочетания и предложения. Междометия в предложении. Синтаксический и пунктуационный разбор предложений со словами, словосочетаниями и предложениями, грамматически не связанными с членами предложения. Повторение.</p> <p>II. Умение интонационно правильно произносить предложения с обращениями, вводными словами и вводными предложениями, междометиями. Умение пользоваться в речи синонимическими вводными словами; употреблять вводные слова как средство связи предложений и частей текста.</p> <p>III. Публичное выступление на общественно значимую тему.</p>	11	<p>Составляют предложения с обращениями. Составляют текст. Составляют предложения с различными по значению вводными словами и сочетаниями слов. Выборочный диктант. Готовят рассуждение на заданную тему с последовательным изложением аргументов с помощью вводных слов. Переписывают текст, заменяя вводные слова вводными предложениями. Тест. Вводные конструкции. Работают над интонацией предложений с междометиями. Отвечают на контрольные вопросы по теме. Работают с текстами. Развивают речь, отзываясь своими высказываниями в устной и письменной форме на содержание прочитанных текстов. Тест. Обращения. Вводные слова.</p>
<p><i>Чужая речь.</i></p>	<p>I. Понятие о чужой речи. Комментирующая часть. Прямая и косвенная речь. Косвенная речь. Прямая речь. Диалог. Рассказ. Цитата. Синтаксический и пунктуационный разбор предложений с чужой речью. Повторение.</p> <p>II. Умение выделять в произношении</p>	6	<p>Преобразуют предложения с прямой речью в предложения с косвенной, выясняя уместность их использования в текстах разных типов и стилей речи. Составить предложения по схемам. Тест. Прямая речь.</p>

	слова автор. Умение заменять прямую речь косвенной. III. Рассказ.		Составляют свои диалоги по рисункам, ситуациям. Перерабатывают текст в рассказ с диалогом. Вводят свои придуманные диалоги в рассказ по данному началу. Выполняют коррекцию текста с цитатами.
<i>Повторение и систематизация изученного в 8 классе.</i>	Синтаксис и морфология. Синтаксис и пунктуация. Синтаксис и культура речи. Синтаксис и орфография. Изложение повествовательного характера с элементами описания (рассуждения).	9	Формулируют выводы о связи синтаксиса с другими науками о языке. Работа с текстами и тестами по темам.

### *Формы организации контроля*

Контрольные диктанты	2
Контрольные тестовые работы	2
Сочинения	2/1
Контрольные словарные диктанты	4
Изложения	3

### *Формы организации занятий*

Урок общеметодической направленности
Изучение и первичное закрепление знаний, умений и способов деятельности
Урок обобщения и систематизации знаний и способов деятельности
Урок проверки, оценки знаний, умений и способов деятельности
Урок коррекции знаний, умений и способов деятельности
Урок развития речи (Р/р.)
Практикум
Зачёт

### **Тематическое планирование**

<i>№</i>	<i>Наименование раздела, тема урока</i>	<i>Кол. часов</i>
1	Введение.	1 ч.
2	Повторение изученного в 5-7 классах	6 ч.+2 р.р.
3	Синтаксис и пунктуация. Словосочетание	4 ч.
4	Синтаксис и пунктуация. Предложение	3 ч.+2 р.р.
5	Двусоставные предложения. Главные члены предложения	7 ч.+1 р.р.
6	Второстепенные члены предложения	5 ч.+3р.р.

7	Простые односоставные предложения	10 ч.+2р.р.
8	Простое осложнённое предложение	1 ч.
9	Предложения с однородными членами	11 ч.+3р.р.
10	Обособленные члены предложения	16 ч.+2р.р.
11	Обращения	2 ч.
12	Вводные и вставные конструкции	6 ч. +3р.р.
13	Чужая речь	6 ч.
14	Повторение и систематизация пройденного в 8 классе	6ч.
	<b>Итого</b>	102 ч.

### Календарно - тематическое планирование

№	Наименование раздела, тема урока	Кол. часов	Дата проведения		Аргументация изменений
			по плану	по факту	
1.	<b>Введение.</b> Функции русского языка в современном мире	1			
<b>Повторение изученного в 5-7 классах (6 ч.+2 р.р.)</b>					
2.	Повторение изученного. Языковая система	1			
3.	Повторение изученного. Фонетика и графика. Орфография.	1			
4.	Повторение изученного. Морфемика и словообразование	1			
5.	Повторение изученного. Лексикология и фразеология	1			
6.	Повторение изученного. Морфология и синтаксис	1			
7.	<b>Р.р.</b> Повторение изученного. Строение текста. Стили речи	1			
8.	<b>Р.р. Контрольное изложение</b> «Триумфальная арка» (упр.77)	1			
9.	<b>Контрольный диктант по теме</b> «Повторение изученного в 5-7 классах».	1			
<b>Синтаксис и пунктуация. Словосочетание (4 ч.)</b>					
10.	Строение и грамматическое значение словосочетаний. Связь слов в словосочетании	1			
11.	Виды связи в словосочетании	1			
12.	Грамматическое значение словосочетаний	1			
13.	Синтаксический разбор словосочетания	1			
<b>Синтаксис и пунктуация. Предложение (3 ч.+2 р.р.)</b>					
14.	Строение и грамматическое значение предложений	1			
15.	Интонация предложения	1			
16.	<b>Р.р.</b> Характеристика человека	1			
17.	Порядок слов в предложении. Логическое ударение	1			
18.	<b>Р.р. Подготовка к контрольному сочинению-</b> описанию памятника.	1			



<b>Двусоставные предложения. Главные члены предложения (7 ч. + 1 р.р.)</b>					
19.	Подлежащее.	1			
20.	Сказуемое. Простое глагольное сказуемое	1			
21.	Составное глагольное сказуемое	1			
22.	Составное именное сказуемое	1			
23.	Выражение именной части составного именного сказуемого	1			
24-25.	<b>Контрольный словарный диктант №1.</b> Тире между подлежащим и сказуемым.	2			
26.	<b>Р.р.</b> Сжатое изложение по упр. 189.	1			
<b>Второстепенные члены предложения (5 ч.+3р.р.)</b>					
27.	Дополнение.	1			
28.	Определение	1			
29.	<b>Р.р.</b> Изложение «Русский язык» (упр.213)	1			
30.	Приложение.	1			
31-32.	Обстоятельство. Основные виды обстоятельств.	2			
33.	<b>Р.р.</b> Ораторская (публичная) речь	1			
34.	<b>Контрольный диктант</b> «Двусоставные предложения»	1			
<b>Простые односоставные предложения (10 ч. +2 р.р.)</b>					
35.	Основные группы односоставных предложений.	1			
36.	Определённо-личные предложения.	1			
37.	Неопределённо-личные предложения.	1			
38.	Обобщённо-личные предложения.	1			
39-40.	Безличные предложения	2			
41-42.	<b>Р.р. Контрольное сочинение</b> по картине К.Ф.Юона «Мартовское солнце» (классное) (упр. 278)	2			
43.	Назывные предложения	1			
44.	<b>Контрольный словарный диктант №2.</b> Неполные предложения	1			
45.	Повторение темы «Односоставные предложения».	1			
46.	<b>Контрольная тестовая работа</b> по теме «Односоставные предложения».	1			
<b>Простое осложнённое предложение (1ч.)</b>					
47.	Простое осложнённое предложение.	1			
<b>Предложения с однородными членами (11 ч.+3 р.р.)</b>					
48.	Понятие об однородных членах.	1			
49-50.	Однородные и неоднородные определения.	2			
51-52.	Однородные члены, связанные сочинительными союзами, и пунктуация при них.	2			
53.	<b>Контрольный словарный диктант № 3.</b> Обобщающие слова при однородных членах.	1			
54-55.	<b>Р.р.</b> Сочинение по картине Ф.А.Васильева «Мокрый луг».	2			
56-57.	Обобщающие слова при однородных членах и знаки препинания при них.	2			
58.	<b>Р.р. Контрольное изложение</b> «Учение с увлечением» (упр.346)	1			
59.	Синтаксический разбор предложения с однородными членами.	1			
60.	Повторение темы «Однородные члены предложения».	1			

61.	<b>Контрольный диктант</b> по теме «Однородные члены предложения».	1			
<b>Обособленные члены предложения (16 ч. +2р.р.)</b>					
62.	Понятие об обособленных членах.	1			
63.	Обособленные определения	1			
64.	Обособленные приложения	1			
65-66.	Знаки препинания при обособленных членах.	2			
67-68.	Обособленные обстоятельства, выраженные деепричастным оборотом.	2			
69.	Обособленные обстоятельства, выраженные существительными с предлогами.	1			
70.	Синтаксический разбор предложения с обособленными членами.	1			
71.	Повторение темы «Обособленные определения и обстоятельства».	1			
72-73.	Обособление уточняющих членов предложения.	2			
74-75.	Знаки препинания при уточняющих членах предложения.	2			
76-77.	<b>Р.р.</b> Изложение «Суворов» (упр.413).	2			
78.	Повторение темы «Обособленные члены предложения».	1			
79.	<b>Контрольный диктант</b> по теме «Обособленные члены предложения».	1			
<b>Слова, грамматически не связанные с членами предложения</b>					
<b>Обращение (2 ч.)</b>					
80.	Обращение и его назначение. Распространённые обращения.	1			
81.	Знаки препинания при обращении.	1			
<b>Вводные и вставные конструкции (6 ч.+3 р.р.)</b>					
82.	Группы вводных слов по значению. Знаки препинания при вводных словах.	1			
83.	Вводные предложения. Знаки препинания при вводных предложениях.	1			
84.	Знаки препинания при междометиях.	1			
85.	<b>Р.р. Контрольное сжатое</b> изложение по упр. 440.	1			
86.	Знаки препинания при вставных конструкциях.	1			
87-88.	<b>Р.р. Контрольное сочинение</b> «Книги – наши верные друзья» (упр. 459)	2			
89.	Повторение темы «Обращения, вводные слова».	1			
90.	<b>Контрольный диктант</b> по теме «Обращения, вводные слова».	1			
<b>Чужая речь (6ч.)</b>					
91.	Предложения с прямой речью и знаки препинания при них.	1			
92.	Знаки препинания при диалоге.	1			
93.	<b>Контрольный словарный диктант № 4.</b> Предложения с косвенной речью. Замена прямой речи косвенной.	1			
94.	Цитаты и знаки препинания при них.	1			
95.	Повторение темы «Прямая и косвенная речь».	1			
96.	<b>Итоговая контрольная тестовая работа</b>	1			

<b>Повторение и систематизация изученного в 8 классе (6 ч.)</b>					
97.	Повторение темы «Словосочетание».	1			
98.	Повторение темы «Двусоставные и односоставные предложения».	1			
99.	Повторение темы «Однородные члены предложения».	1			
100.	Повторение темы «Предложения с обособленными членами предложения»	1			
101.	Повторение темы «Обращение. Вводные слова. Способы передачи чужой речи».	1			
102.	Повторение темы «Осложнённое предложение».	1			

### **Формы и темы контроля**

№	<b>Контрольные диктанты</b>
1.	Контрольный диктант по теме «Повторение изученного в 5-7 классах».
2.	Контрольный диктант по теме «Двусоставные предложения».
3.	Контрольный диктант по теме «Однородные члены предложения».
4.	Контрольный диктант по теме «Обособленные члены предложения».
5.	Контрольный диктант по теме «Обращения, вводные слова».
№	<b>Контрольные тестовые работы</b>
1.	Контрольная тестовая работа по теме «Односоставные предложения».
2.	Итоговая контрольная тестовая работа
№	<b>Изложения</b>
1.	Контрольное изложение «Триумфальная арка» (упр.57)
2.	Контрольное изложение «Учение с увлечением» (упр.346)
3.	Контрольное сжатое изложение (упр. 440)
№	<b>Сочинения</b>
1.	Подготовка к контрольному сочинению-описанию памятника (домашнее)
2.	Контрольное сочинение по картине К.Ф.Юона «Мартовское солнце»
3.	Контрольное сочинение «Книжки – наши верные друзья» (упр. 459)
№	<b>Контрольные словарные диктанты</b>
1	Контрольный словарный диктант №1
2	Контрольный словарный диктант №2
3	Контрольный словарный диктант №3
4	Контрольный словарный диктант №4

### **Контрольно-измерительные материалы**

#### **Контрольный диктант № 1**

*Повторение изученного в 5-7 классах.*

#### **Поход**

Утром участники похода снова отправляются в путь, рассчитывая сегодня подняться на вершину горы. Она невысокая, но с четырьмя уступами.

Едва приметная извилистая тропинка вьётся по берегу неширокой горной речонки, берущей начало у ледника, а затем резко взбирается влево. Путешественники с трудом преодолевают крутой подъём.

Тропинка огибает беспорядочные нагромождения камней, осложняющие путь. Приходится преодолевать и эти препятствия. Мешают и заросли дикой малины, усеянные ещё неспелыми ягодами. Её колючие ветви цепляются за рюкзаки, одежду.

Вот и вершина. Здесь туристы располагаются на отдых. Отсюда открывается чудесная панорама. Слева от подножия горы расстилается долина, покрытая тёмно-зелёным лесом. Кое-где

блестят на солнце зеркала небольших озёр. В течение тысячелетий зарастали их берега густой растительностью. Справа простирается бесконечная цепь холмов, сплошь покрытых зеленью.

Весь день туристы наслаждались красотой гор, загорали, распевали под аккомпанемент гитары песни. Только к вечеру, боясь заблудиться в темноте, они вернулись на тропу, ведущую в лагерь, делясь своими впечатлениями о походе. (147 слов)

### Грамматические задания.

1. Разобрать слова по составу.

I Вариант: *беспорядочные, тропинка* II вариант: *бесконечная, усеянные*

2. Морфологический разбор: I Вариант: *камней* II вариант: *лесом*

3. Синтаксический разбор предложения.

I Вариант: *Тропинка огибает беспорядочное нагромождение камней, осложняющих путь.*

II Вариант: *Справа у подножия горы расстилается долина, покрытая тёмно-зелёным лесом.*

### Контрольный диктант № 2

*Двусоставное предложение.*

Конец сентября. С этой поры сады тускнеют, погода круто меняется. Ветер треплет деревья, и дожди поливают их с утра до ночи. Иногда между тучами пробивается трепещущий золотистый свет низкого солнца. Воздух делается чист и ясен. Солнечный свет ослепительно сверкает между листвой, волнуемой от ветра. Холодно и ярко сияет над тяжёлыми свинцовыми тучами жидкое голубое небо. Ветер не унимается. Он волнует сад, рвёт непрерывно бегущую из трубы струю дыма и снова нагоняет зловещие космы пепельных облаков. Они бегут низко и быстро затуманивают солнце. Но вот гаснет его блеск. Снова сеется дождь.

Из такой трёпки сад выходит совсем обнажённым, засыпанным мокрыми листьями, каким-то притихшим, смирившимся. Зато как красив он, когда снова наступает ясная погода.

Сохранившаяся листва будет висеть на деревьях до первых заморозков. Чёрный сад будет покорно ждать зимы, пригреваясь в солнечном блеске.

(122 слова) (По И. Бунину)

### Грамматические задания

1. Подчеркнуть сказуемые в последнем абзаце, указать, чем они выражены.

2. Выписать простое предложение, осложнённое причастным оборотом, графически объяснить расстановку знаков препинания.

3. Сделать синтаксический разбор простого предложения:

*Иногда между тучами пробивается трепещущий золотистый свет низкого солнца.* - 1-й вариант

*Холодно и ярко сияет над тяжёлыми свинцовыми тучами жидкое голубое небо.* - 2-й вариант

### Контрольный диктант №3

*Однородные члены предложения.*

#### Осенью на Прорве

Старое русло Оки. Его называют Прорвой. Берега здесь сплошь покрыты ольхой, шиповником, ежевикой. Нигде не видел я таких репейников, колючек, огромных грибов-дождевиков.

Густые заросли трав подходят к самой воде упругой стеной, и с лодки часто нельзя высадиться на берег.

Я люблю эти глухие места и каждую осень провожу здесь несколько недель. Устанавливаю палатку. В ней тепло и сухо. Вечером при свете фонаря я даже читаю, но недолго. На Прорве слишком много помех. То за кустом крикнет какая-то птица, то ударит хвостом пудовая рыба, то оглушительно выстрелит в костре ивовый прут. Начинает разгораться зарево, и мрачная луна всходит над просторами вечерней земли.

Осенняя ночь тянется медленно, ей нет конца. К рассвету лицо обжигает лёгкий морозец. На востоке наливается тихим светом заря.

Воздух густ и прохладен. Пахнет травянистой свежестью и осокой.

(125 слов)

(По К. Паустовскому)

### Грамматические задания

1. Найдите в тексте 2-3 односоставных предложения, обозначьте в них грамматические основы, определите тип односоставных предложений.

2. Выпишите из диктанта по одному слову с безударной гласной, проверяемой и непроверяемой ударением - 1-й вариант

С чередующейся гласной - 2-й вариант

3. Разобрать по составу выделенные слова: *разгораться, рассвету.*

4. Разберите синтаксически предложение:

*Берега здесь сплошь покрыты ольхой, шиповником, ежевикой. - 1-й вариант*  
*Нигде не видел я таких репейников, колючек, огромных грибов-дождевиков. - 2-й вариант*

#### **Контрольный диктант №4** *Обособленные члены предложения.*

Ранним утром над притихшим болотом висит густой туман. Он стелется до самого крыльца, и огромный клён, тесно прижавшийся к дому, как будто стоит по колено в молоке. Ни справа, ни слева - нигде ничего нельзя разглядеть. Но появляется солнце, и туман начинает отступать. Белесые его клочья клубящиеся и цепляющиеся за колючие кусты, уползают вдаль. Небо расчищается и становится по-весеннему прозрачным и светлым. Роса ещё не обсохла, и крошечные водяные капли повисли повсюду: на листьях, на цветах, на стеблях травы.

К вечеру с болота тянет тёплый ветерок, который приносит с собой запахи трав, сонные голоса птиц и целую тучу звенящих комаров.

Валерка боится болота, и к ночи ему становится не по себе. В лесу жалобно ухает какая-то птица.

«Должно быть, страшно ей там одной», - думает он, засыпая. (120 слов)

#### **Грамматические задания**

1. Выпишите из диктанта слова с безударными гласными в корне, проверяемыми ударениями. Рядом напишите проверочные слова (по три – четыре примера)

1-й абзац - 1-й вариант      остальной текст - 2-й вариант

2. Разберите слова по составу: *притихшим, по-весеннему, расчищается* - 1-й вариант    *звенящих, по-заячьи, становится* - 2-й вариант

3. Выписать из текста по два словосочетания на все виды подчинительной связи:

1-й абзац - 1-й вариант      остальной текст - 2-й вариант

4. Сделать синтаксический разбор предложения:

*Ни справа, ни слева - нигде ничего нельзя разглядеть.* - 1-й вариант

*Белесые его клочья клубящиеся и цепляющиеся за колючие кусты, уползают вдаль.* - 1-й вариант

#### **Контрольный диктант №5**

*Слова, грамматически не связанные с членами предложения.*

#### **Незнакомая усадьба**

Однажды, возвращаясь домой, я нечаянно забрёл в какую-то незнакомую усадьбу. Солнце уже пряталось, и на цветущей ржи растянулись вечерние тени. Два ряда старых, тесно посаженных елей стояли, образуя красивую аллею. Я перелез через изгородь и пошёл по ней, скользя по еловым иглам. Было тихо и темно, и только на вершинах кое-где дрожал яркий золотой свет и переливался радугой в сетях паука. Я повернул на длинную липовую аллею. Здесь тоже запустение и старость. Прошлогодня листва шелестела под ногами. Направо, в фруктовом саду, нехотя, слабым голосом пела иволга, должно быть, тоже старая. Но вот липы кончились. Я прошёл мимо дома с террасой, и передо мной неожиданно открылся чудесный вид: широкий пруд с купальней, деревня на том берегу, высокая узкая колокольня. На ней горел крест, отражая заходившее солнце. На миг на меня повеяло очарованием чего-то родного, очень знакомого      (138 слов)

#### **Грамматические задания.**

1. Сделать фонетический разбор слова:

*Солнце* (1-й вариант)      *Старая* (1-й вариант)

2. Разобрать слова по составу: *посаженных, растянулись* (1-й в.), *заходившее, переливался* (2-й в.)

3. Сделать синтаксический разбор предложения:

*Однажды, возвращаясь домой, я нечаянно забрёл в какую-то незнакомую усадьбу.* (1-й вариант)

*Два ряда старых, тесно посаженных елей стояли, образуя красивую аллею.* (2-й вариант)

4. Из текста диктанта выписать по одному словосочетанию на все виды подчинительной связи.

## Итоговое контрольное тестирование №2

Повторение изученного в 8 классе

### Часть 1

1. Какое словосочетание характерно для разговорного стиля речи?
- 1) испытывать недовольство;
  - 2) чётко сформулировать;
  - 3) стоять на своём;
  - 4) исказить правду.
2. В каком варианте ответа указаны предложения, в которых допущены ошибки, связанные с управлением?
- А. Сочинение было написано по той же теме.  
Б. Сочинение было написано на ту же тему.  
В. Говорил со свойственным для него оптимизмом.  
Г. Говорил со свойственным ему оптимизмом.
- 1) А, Г;                    2) Б, В;                    3) А, В;                    4) Б, Г.
3. Какие пары слов не являются синонимами?
- 1) риторика – красноречие;
  - 2) дебаты – обсуждение;
  - 3) мозаика – фреска;
  - 4) резолюция – решение.
4. Толкование какого слова дано неверно?
- 1) *прообраз* – лицо, послужившее автору образцом для создания литературного персонажа;
  - 2) *пролог* – заключительная часть произведения, кратко сообщающая читателю о дальнейшей судьбе героя;
  - 3) *реликвия* – вещь, свято хранимая как память о прошлом;
  - 4) *символ* – предмет, служащий условным наименованием какого-либо понятия, идеи.
5. В каком варианте ответа указаны предложения, в которых на месте пропуска должны стоять запятые?
- А. По синему-синему небу плыли (...) словно кучи снега (...) облака.  
Б. А в чужой монастырь (...) как известно (...) со своим уставом не ходят.  
В. Как городской житель (...) погодных примет я не знал.  
Г. Меня представили (...) как старого знакомого.
- 1) Б, В, Г;                    2) А, Б, В;                    3) В, Г;                    4) А, Б, Г.

### Часть 2

1. В каком варианте ответа указаны предложения, в которых на месте пропуска должно стоять тире?
- А. Каждый вздох (...) как радости глоток.  
Б. Обращаться с языком кое-как (...) значит и мыслить кое-как: неточно, приблизительно, неверно.  
В. Весна красна цветами, а осень (...) снопами.  
Г. «Где же вожатый?» (...) спросил я у Савельича.
2. В каком варианте ответа указаны предложения, в которых нет пунктуационных ошибок?
- А. Чёрная металлическая настольная лампа на чугунной подставке заискрилась и погасла.  
Б. Неприятель или узнал о готовящемся сражении или предугадал его.  
В. Ветер то стихал то ударял в лицо.  
Г. И пенится, и ходит океан, и в берег бьёт волной безумной.
- 1) А, Г;                    2) Б, Г;                    3) Б, В;                    4) А, В.
3. На месте каких цифр в предложении должны стоять запятые?  
*Вдруг она прошла мимо меня (1) напевая что-то (2) и (3) пощёлкивая пальцами (4) направилась к тропинке (5) спускающейся к реке.*
- 1) 1, 4, 5;                    3) 1, 2, 3, 4, 5;  
2) 1, 3, 4, 5;                    4) 4, 5.
4. Укажите правильный вариант постановки на месте цифр знаков препинания.  
*И берёзовая рощица (1) протягивающая к небу свои ветки (2) и могучий дуб (3) закрывающий своим шатром поляну (4) словом (5) всё было по-своему прекрасно.*
- 1) 2, 3 – запятые;  
2) 1, 2, 3, 5 – запятые; 4 – запятая и тире;  
3) 1, 2, 4 – запятые;  
4) 1, 2, 4, 5 – запятые.
5. В каком варианте ответа правильно указаны все цифры, на месте которых в предложении должны стоять запятые?  
*Название двора (1) как говорят источники (2) дошедшие до нас (3) происходит от Смольного двора (4) располагавшегося здесь во времена Петра I.*
- 1) 1, 2, 4;                    3) 1, 2, 3, 4;

2) 2, 3;

4) 3, 4.

### Часть 3

Прочитайте текст и выполните задания.

(1) Неожиданно они увидели заброшенное святилище. (2) Неведомый народ принёс сюда откуда-то тяжёлые, почти необработанные валуны. (3) Их взгромозили один на другой, воздвигнув некое подобие дома без крыши. (4) Камни были сплошь испещрены рисунками и выбитыми письменами. (5) Рисунки рассказывали о движении небесных светил. (6) Здесь была и вода. (7) Она струилась из трещины в скале, собираясь в каменной чаше, явно вытесанной человеческими руками.

(По М. Семёновой.)

1. Определите стиль речи.

- 1) научно-популярный;
- 2) разговорный;
- 3) художественный;
- 4) официально-деловой.

2. Определите тип речи.

- 1) описание;
- 2) повествование;
- 3) рассуждение;
- 4) описание с элементами рассуждения.

3. Укажите односоставное предложение.

- 1) 1                      2) 3                      3) 4                      4) 6

4. В каком предложении определения однородные?

- 1) 2                      2) 3                      3) 4                      4) 7

5. Найдите предложение с именным составным сказуемым.

- 1) 3                      2) 5                      3) 4                      4) 6

Ответы

Тест	№1	№2	№3	№4	№5
Часть 1	3	2	3	2	2
Часть 2	4	1	1	2	3
Часть 3	3	1	2	1	3

### Контрольные словарные диктанты

Контрольный словарный диктант №1	Контрольный словарный диктант №2	Контрольный словарный диктант №3	Контрольный словарный диктант №4
1. комитет	1. дискуссия	1. библиофил	1. пьедестал
2. карнавал	2. дебаты	2. искусство	2. аттракцион
3. конгресс	3. эксперимент	3. фантазия	3. галерея
4. большинство	4. преобразиться	4. информировать	4. достоинство
5. театр	5. реставрация	5. библиотекарь	5. во что бы то ни стало
6. репетиция	6. труженик	6. галерея	6. труженик
7. биография	7. девиз	7. впечатление	7. аудитория
8. маршрут	8. ансамбль	8. беллетристика	8. экспозиция
9. легендарный	9. композитор	9. территория	9. пьеса
10. искусство	10. иллюстрированный	10. панорама	10. ландшафт
11. ровесники	11. пьеса	11. диалог	11. воплотить
12. митинг	12. троллейбус	12. симфония	12. режиссёр
13. делегат	13. трамвай	13. воображение	13. композитор
14. кандидат	14. идеал	14. традиция	14. преданность
15. сверстник	15. резолюция	15. корреспондент	15. конференция
16. традиция	16. пейзаж	16. профессия	16. профессия
17. преданность	17. конференция	17. кульминация	17. лаборатория

18.поражать	18. большинство	18. труженик	18. иллюминация
19. стипендия	19. ландшафт	19. постамент	19. иллюстрированный
20. идеал	20. воплотить	20. сверстник	20. конгресс
21. диплом	21. комиссия	21. дискуссия	21. дебаты
22. аттестат	22. репетиция	22. искусный	22. архитектор
23. талантливый	23. резолюция	23. ровесник	23. экспериментировать
24. секретарь	24. поражать	24. дебют	24. постамент
25. подлинный	25. каникулы	25. иллюстрация	25. аттестат
26. истинный	26. эскадрилья	26. следующий	26. не что иное, как
27. героизм	27. делегат		27. как ни в чём не бывало
28. привилегия	28. кандидат		
29. профессия	29. преданность		
30. преследовать	30. транспарант		
31. искусный	31. плакат		
32. приоритет	32. традиция		
33. президиум	33. аттестат		
34. режиссёр	34. подлинный		
35. иллюминация	35. профессия		

### ***Критерии оценивания результативности обучения***

**1. Учащиеся должны *знать*:**

- определения основных изученных в 8 классе языковых явлений, речеведческих понятий, пунктуационных правил,
- обосновывать свои ответы, приводя нужные примеры.

**2. Учащиеся должны *уметь*:**

- производить синтаксический разбор словосочетаний, простых двусоставных и односоставных предложений, предложений с прямой речью;
- составлять простые двусоставные и односоставные предложения, осложненные однородными и обособленными членами, вводными словами, предложениями, обращениями;
- пользоваться синтаксическими синонимами в соответствии с содержанием и стилем речи;
- соблюдать нормы литературного языка в пределах изученного материала.

***Пунктуация:***

- Находить в предложении смысловые отрезки, которые необходимо выделять знаками препинания, обосновывать выбор знаков препинания и расставлять их в предложениях в соответствии с изученными правилами.
- Ставить знаки препинания в простых предложениях с однородными членами, при обособленных второстепенных и уточняющих членах предложения, в предложениях с прямой и косвенной речью, при цитировании, при обращениях, междометиях, вводных словах и предложениях. Ставить тире в нужных случаях между подлежащими и сказуемыми.

***Орфография:***

- Находить в словах изученные орфограммы, обосновывать их выбор, правильно писать слова с изученными орфограммами.
- Правильно писать изученные в 8 классе слова с непроверяемыми орфограммами.

***Связная речь:***

- Определять тип и стиль текста.
- Подробно и выборочно излагать повествовательные тексты с элементами описания местности, памятников.
- Писать сочинения-описания (сравнительная характеристика знакомых лиц описание местности, памятника культуры или истории), сочинения-рассуждения на морально-этические темы.
- Совершенствовать изложение и сочинение в соответствии с темой, основной мыслью и стилем, находить и исправлять различные языковые ошибки.
- Уметь просто и в то же время выразительно выступать перед слушателями по общественно важным проблемам

### **Оценка устных ответов учащихся**



Устный опрос является одним из основных способов учёта знаний учащихся по русскому языку. Развёрнутый ответ ученика должен представлять собой связное, логически последовательное сообщение на заданную тему, показывать его умение применять определения, правила в конкретных случаях.

При оценке ответа ученика надо руководствоваться следующими критериями, учитывать: 1) полноту и правильность ответа; 2) степень осознанности, понимания изученного; 3) языковое оформление ответа.

Отметка "5" ставится, если ученик: 1) полно излагает изученный материал, даёт правильное определенное языковых понятий; 2) обнаруживает понимание материала, может обосновать свои суждения, применить знания на практике, привести необходимые примеры не только по учебнику, но и самостоятельно составленные; 3) излагает материал последовательно и правильно с точки зрения норм литературного языка.

Отметка "4" ставится, если ученик даёт ответ, удовлетворяющий тем же требованиям, что и для отметки "5", но допускает 1-2 ошибки, которые сам же исправляет, и 1-2 недочёта в последовательности и языковом оформлении излагаемого.

Отметка "3" ставится, если ученик обнаруживает знание и понимание основных положений данной темы, но: 1) излагает материал неполно и допускает неточности в определении понятий или формулировке правил; 2) не умеет достаточно глубоко и доказательно обосновать свои суждения и привести свои примеры; 3) излагает материал непоследовательно и допускает ошибки в языковом оформлении излагаемого.

Отметка "2" ставится, если ученик обнаруживает незнание большей части соответствующего раздела изучаемого материала, допускает ошибки в формулировке определений и правил, искажающие их смысл, беспорядочно и неуверенно излагает материал. Оценка "2" отмечает такие недостатки в подготовке ученика, которые являются серьёзным препятствием к успешному овладению последующим материалом.

Отметка ("5", "4", "3") может ставиться не только за единовременный ответ (когда на проверку подготовки ученика отводится определенное время), но и за рассредоточенный во времени, т.е. за сумму ответов, данных учеником на протяжении урока (выводится *поурочный* балл), при условии, если в процессе урока не только заслушивались ответы учащегося, но и осуществлялась проверка его умения применять знания на практике.

### Оценка диктантов

Диктант – одна из основных форм проверки орфографической и пунктуационной грамотности.

Для диктантов целесообразно использовать связные тексты, которые должны отвечать нормам современного литературного языка, быть доступными по содержанию учащимся данного класса.

Объём диктанта устанавливается: для 5 класса – 90-100 слов, для 6 класса – 100-110 слов, для 7 – 110-120, для 8 – 120-150, для 9 класса – 150-170 слов. (При подсчёте слов учитываются как самостоятельные, так и служебные слова).

**К о н т р о л ь н ы й с л о в а р н ы й д и к т а н т** проверяют усвоение слов с непроверяемыми и труднопроверяемыми орфограммами. Он может состоять из следующего количества слов: для 5 класса – 15-20, для 6 класса – 20-25, для 7 класса – 25-30, для 8 класса – 30-35, для 9 класса – 35-40.

Диктант, имеющий целью проверку подготовки учащихся по определенной теме, должен включать основные орфограммы или пунктограммы этой темы, а также обеспечивать выявление прочности ранее приобретенных навыков. **И т о г о в ы е д и к т а н т ы**, проводимые в конце четверти и года, проверяют подготовку учащихся, как правило, по всем изученным темам.

При оценке диктанта исправляются, но не учитываются орфографические и пунктуационные ошибки:

- 1) в переносе слов;
- 2) на правила, которые не включены в школьную программу;
- 3) на еще не изученные правила;
- 4) в словах с непроверяемыми написаниями, над которыми не проводилась специальная работа;
- 5) в передаче авторской пунктуации.

Исправляются, но не учитываются опiski, неправильные написания, искажающие звуковой облик слова, например: "рапотает" (вместо *работает*), "дулпо" (вместо *дупло*), "мемля" (вместо *земля*).

При оценке диктантов важно также учитывать характер ошибки. Среди ошибок следует выделять *негрубые*, т.е. не имеющие существенного значения для характеристики грамотности. При подсчёте ошибок две негрубые считаются за одну. К негрубым относятся ошибки:

- 1) в исключениях из правил;
- 2) в написании большой буквы в составных собственных наименованиях;
- 3) в случаях слитного и раздельного написания приставок в наречиях, образованных от существительных с предлогами, правописание которых не регулируется правилами;
- 4) в случаях слитного и раздельного написания *не* с прилагательными и причастиями,

выступающими в роли сказуемого;

5) в написании *ы* и *и* после приставок;

6) в случаях трудного различия *не* и *ни* (*Куда он только не обращался! Куда он ни обращался, никто не мог дать ему ответ. Никто иной не ...; не кто иной, как; ничто иное не, не что иное, как и др.*);

7) в собственных именах нерусского происхождения;

8) в случаях, когда вместо одного знака препинания поставлен другой;

9) в пропуске одного из сочетающихся знаков препинания или в нарушении их последовательности.

Необходимо учитывать также *повторяемость* и *однотипность* ошибок.

Если ошибка повторяется в одном и том же слове или в корне одно-коренных слов, то она считается за одну ошибку.

*Однотипными* считаются ошибки на одно правило, если условия выбора правильного написания заключены в грамматических (*в армии, в роце; колют, борются*) и фонетических (*пирожок, сверчок*) особенностях данного слова.

Не считаются однотипными ошибки на такое правило, в котором для выяснения правильного написания одного слова требуется подобрать другое (однокоренное) слово или его форму (*вода - воды, плоты - плот, грустный - грустить, резкий - резок*).

Первые три однотипные ошибки считаются за одну, каждая следующая подобная ошибка учитывается как самостоятельная.

**П р и м е ч а н и е.** Если в одном слове с непроверяемыми орфограммами допущены 2 ошибки и более, то все они считаются за одну ошибку.

Диктант оценивается одной отметкой.

Отметка "5" выставляется за безошибочную работу, а также при наличии в ней 1 негрубой орфографической, 1 негрубой пунктуационной или 1 негрубой грамматической ошибки.

Отметка "4" выставляется при наличии в диктанте 2 орфографических и 2 пунктуационных, или 1 орфографической и 3 пунктуационных ошибок, или 4 пунктуационных при отсутствии орфографических ошибок. Отметка "4" может выставляться при трёх орфографических ошибках, если среди них есть однотипные. Также допускаются 2 грамматические ошибки.

Отметка "3" выставляется за диктант, в котором допущены 4 орфографические и 4 пунктуационные ошибки, или 3 орфографические и 5 пунктуационных ошибок, или 7 пунктуационных ошибок при отсутствии орфографических ошибок. В 5 классе допускается выставление отметки "3" за диктант при 5 орфографических и 4 пунктуационных ошибках. Отметка "3" может быть поставлена также при наличии 6 орфографических и 6 пунктуационных, если среди тех и других имеются однотипные и негрубые ошибки. Допускается до 4 грамматических ошибок.

Отметка "2" выставляется за диктант, в котором допущено до 7 орфографических и 7 пунктуационных ошибок, или 6 орфографических и 8 пунктуационных ошибок, 5 орфографических и 9 пунктуационных ошибок, 8 орфографических и 6 пунктуационных ошибок. Кроме этого, допущено более 4 грамматических ошибок.

В контрольной работе, состоящей из диктанта и дополнительного (фонетического, лексического, орфографического, грамматического) задания, выставляются две оценки за каждый вид работы.

При оценке выполнения дополнительных заданий рекомендуется руководствоваться следующим:

Отметка "5" ставится, если ученик выполнил все задания верно.

Отметка "4" ставится, если ученик выполнил правильно не менее 3/4 заданий.

Отметка "3" ставится за работу, в которой правильно выполнено не менее половины заданий.

Отметка "2" ставится за работу, в которой не выполнено более половины заданий.

**П р и м е ч а н и е.** Орфографические, пунктуационные и грамматические ошибки, допущенные при выполнении дополнительных заданий, учитываются при выведении отметки за диктант.

При оценке контрольного слова р н о г о диктанта рекомендуется руководствоваться следующим:

Отметка "5" ставится за диктант, в котором нет ошибок.

Отметка "4" ставится за диктант, в котором ученик допустил 1 -2 ошибки.

Отметка "3" ставится за диктант, в котором допущено 3-4 ошибки.

Отметка "2" ставится за диктант, в котором допущено до 7 ошибок.

## **Оценка сочинений и изложений**

Сочинения и изложения – основные формы проверки умения правильно и последовательно излагать мысли, уровня речевой подготовки учащихся.

Примерный объем текста для подробного изложения в 8 классе – 250-350 слов.

Объём текстов итоговых контрольных подробных изложений в 8-9 классах может быть увеличен на 50 слов в связи с тем, что на таких уроках не проводится подготовительная работа.

С помощью сочинений и изложений проверяются: 1) умение раскрывать тему; 2) умение использовать языковые средства в соответствии со стилем, темой и задачей высказывания; 3) соблюдение языковых норм и правил правописания.

Любое сочинение и изложение оценивается двумя отметками: первая ставится за содержание и речевое оформление (соблюдение языковых норм и правил выбора стилистических средств), вторая – за соблюдение орфографических, пунктуационных норм и грамматических ошибок.

Обе отметки считаются отметками по русскому языку, за исключением случаев, когда проводится работа, проверяющая знания учащихся по литературе. В этом случае первая отметка (за содержание и речь) считается отметкой по литературе.

Содержание сочинения и изложения оценивается по следующим критериям:

- соответствие работы ученика теме и основной мысли;
- полнота раскрытия темы;
- правильность фактического материала;
- последовательность изложения.

При оценке речевого оформления сочинений и изложений учитывается: разнообразие словаря и грамматического строя речи, стилевое единство и выразительность речи, число языковых ошибок и стилистических недочетов.

Орфографическая и пунктуационная грамотность оценивается по числу допущенных учеником ошибок (см. Нормативы для оценки контрольных диктантов).

Содержание и речевое оформление оценивается по следующим нормативам:

Оценка	Содержание и речь	Грамотность
"5"	1. Содержание работы полностью соответствует теме. 2. Фактические ошибки отсутствуют. 3. Содержание излагается последовательно. 4. Работа отличается богатством словаря, разнообразием использованных синтаксических конструкций, точностью словоупотребления. 5. Достигнуто стилевое единство и выразительность текста. 6. В целом в работе допускается 1 недочёт в содержании и 1-2 речевых недочёта.	Допускается: 1 орфографическая, или 1 пунктуационная, или 1 грамматическая ошибка.
«4»	1. Содержание работы в основном соответствует теме (отклонения незначительные). 2. Содержание в основном достоверно, но имеются единичные фактические неточности. 3. Имеются незначительные нарушения последовательности в изложении мыслей. 4. Лексический и грамматический строй речи достаточно разнообразен. 5. Стиль работы отличается единством и достаточной выразительностью. 6. В целом в работе допускается не более 2 недочётов в содержании и не более 3-4 речевых недочётов.	Допускаются: 2 орфографические и 2 пунктуационные ошибки, или 1 орфографическая и 3 пунктуационные ошибки, или 4 пунктуационные ошибки при отсутствии орфографических ошибок, а также 2 грамматические ошибки.
«3»	1. В работе допущены существенные отклонения от темы. 2. Работа достоверна в главном, но в ней имеются отдельные фактические неточности. 3. Допущены отдельные нарушения последовательности изложения. 4. Беден словарь и однообразны употребляемые синтаксические конструкции, встречается неправильное словоупотребление. 5. Стиль работы не отличается единством, речь недостаточно выразительна. 6. В целом в работе допускается не более 4 недочётов в содержании и 5 речевых недочётов.	Допускаются: 4 орфографические и 4 пунктуационные ошибки, или 3 орфографических и 5 пунктуационных ошибок, или 7 пунктуационных ошибок при отсутствии орфографических ошибок, а также 4 грамматические ошибки.

«2»	<ol style="list-style-type: none"> <li>1. Работа не соответствует теме.</li> <li>2. Допущено много фактических неточностей.</li> <li>3. Нарушена последовательность изложения мыслей во всех частях работы, отсутствует связь между ними.</li> <li>4. Крайне беден словарь, работа написана короткими однотипными предложениями со слабо выраженной связью между ними, часты случаи неправильного словоупотребления.</li> <li>5. Нарушено стилевое единство текста. 6. Допущено недочётов в содержании и речевых недочётов больше, чем предусмотрено отметкой "3".</li> </ol>	<p>Допущено орфографических, пунктуационных и грамматических ошибок больше, чем предусмотрено отметкой "3".</p>
-----	---	---

Указанные нормы оценок даны для среднего объема сочинения в 4-5 страниц.

При оценке сочинения учитывается самостоятельность, оригинальность замысла, уровень его композиционного и речевого оформления. Наличие оригинального замысла, его хорошая реализация позволяют повысить оценку на 1 балл.

Отличная отметка не выставляется при наличии более 3 исправлений.


При наличии в тексте более 5 поправок (исправлений неверного написания на верное) оценка снижается на 1 балл.



Муниципальное бюджетное общеобразовательное учреждение  
г. Ульяновска «Средняя школа № 85»

«Согласовано»


Заместитель директора по УВР

 / Карпова О.М./

«29» 08. 2024г.

«Утверждаю»

Директор МБОУ «СШ № 85»

 / Селезнёв М.Ю./

Приказ № 296 от «29» 08. 2024г.

**РАБОЧАЯ ПРОГРАММА**

По предмету (курсу) : ФИЗИКА

Класс 8 общеобразовательный

Программа разработана в соответствии с примерной программой среднего общего образования, составленной на основе требований Федерального образовательного стандарта основного общего образования второго поколения

Рассмотрено и одобрено

на заседании ШМО учителей

естественных наук

МБОУ «СШ № 85»

Протокол № 1 от «28» 08 2024г.

Руководитель ШМО  /Лобина Е.Ю./

2024г.

г. Ульяновск

## Аннотация к рабочей программе по физике в 8 классе (базовый уровень)

Рабочая программа по физике представляет собой целостный документ, включающий следующие разделы:

- планируемые результаты усвоения учебного предмета;
- содержание учебного предмета;
- тематическое планирование;
- календарно – тематическое планирование;
- контрольно – измерительные материалы;
- критерии оценивания результативности обучения.

Рабочая программа по физике 8 класса составлена на основании следующих нормативных документов:

1. Федеральный закон «Об образовании в Российской Федерации» от 29.12.2012 года № 273-ФЗ (с изменениями и дополнениями)
2. Приказ Министерства образования и науки РФ от 09.06.2016 года № 699 «Об утверждении перечня организаций, осуществляющих выпуск учебных пособий, которые допускаются к использованию при реализации имеющих государственную аккредитацию образовательных программ начального общего, основного общего, среднего общего образования
3. Приказ Министерства просвещения Российской Федерации от 21.09.2022 года № 858 «Об утверждении федерального перечня учебников, рекомендуемых к использованию при реализации имеющих государственную аккредитацию образовательных программ начального общего, основного общего, среднего общего образования организациями, осуществляющими образовательную деятельность»
4. Приказ Министерства просвещения РФ «О внесении изменений в федеральный перечень учебников, допущенных к использованию при реализации имеющих государственную аккредитацию образовательных программ начального общего, основного общего, среднего общего образования организациями, осуществляющими образовательную деятельность», утверждённый приказом Министерства просвещения РФ от 21.05.2024 № 347
5. Федеральный государственный стандарт основного общего образования. Приказ Министерства образования и науки Российской Федерации от 17.12.2010 года № 1897 «Об утверждении федерального государственного образовательного стандарта основного общего образования» (с дополнениями и изменениями).
- 6.

Рабочая программа ориентирована на использование учебно-методического комплекта:

- Физика: программы 7 – 9 классы/ А.В. Пёрышкин, Н.В. Филонович, Е.М. Гутник, М. Дрофа, 2018
- А.В. Пёрышкин. Физика 8 класс, учебник для общеобразовательных учреждений. М. Дрофа, 2019
- Н.В. Филонович. Тесты по физике для 8 класса, пособие для учащихся. М. «Экзамен», 2017
- В.В. Шахматова, О.Р. Шеффер. Диагностические работы к учебнику А.В. Пёрышкина для 8 класса, учебно-методическое пособие. М. Дрофа. 2017
- Е.А. Марон. Опорные конспекты и разноуровневые задания к учебнику А.В. Пёрышкина для 8 класса. СПб. «Виктория Плюс», 2016

На изучение предмета в 8 классе согласно учебному плану средней школы № 85 отводится 2 часа в неделю, итого 68 часов в год.

## Планируемые результаты изучения предмета

Название раздела	Предметные результаты		Метапредметные результаты	Личностные результаты
	ученик научится	ученик получит возможность научиться		
<b>Тепловые явления</b>	<p>- использовать понятия: масса и размеры молекул, тепловое движение атомов и молекул, агрегатные состояния вещества, кристаллические и аморфные тела, насыщенный и ненасыщенный пар, влажность воздуха, температура, внутренняя энергия, тепловой двигатель;</p> <p>- различать явления (тепловое расширение и сжатие, теплопередача, тепловое равновесие, смачивание, капиллярные явления, испарение, конденсация, плавление, кристаллизация (отвердевание), кипение, теплопередача (теплопроводность, конвекция, излучение) по описанию их характерных свойств и на основе опытов, демонстрирующих данное физическое явление;</p> <p>- распознавать проявление изученных физических явлений в окружающем мире, в том числе физические явления в природе: поверхностное натяжение и капиллярные явления в природе, кристаллы в природе, излучение Солнца, замерзание водоёмов, морские бризы, образование росы, тумана, инея, снега, при этом переводить практическую задачу в учебную, выделять существенные свойства (признаки)</p>	<p>- объяснять физические процессы и свойства тел, в том числе и в контексте ситуаций практико-ориентированного характера: выявлять причинно-следственные связи, строить объяснение из 1–2 логических шагов с опорой на 1–2 изученных свойства физических явлений, физических законов или закономерностей;</p> <p>- решать расчётные задачи в 2–3 действия, используя законы и формулы, связывающие физические величины: на основе анализа условия задачи записывать краткое условие, выявлять недостаток данных для решения задачи, выбирать законы и формулы, необходимые для её решения, проводить расчёты и сравнивать полученное значение физической величины с известными данными;</p> <p>- распознавать проблемы, которые можно решить при помощи физических методов, используя описание исследования, выделять проверя-</p>	<p><u>Коммуникативные:</u> уметь выражать свои мысли в соответствии с задачами и условиями коммуникации; уметь планировать учебное сотрудничество с одноклассниками и учителем, работать индивидуально и в группе.</p> <p><u>Регулятивные:</u> самостоятельно выделять познавательную цель; определять последовательность промежуточных целей с учётом конечного результата, составлять план действий; осуществлять коррекцию и контроль в процессе обучения.</p> <p><u>Познавательные:</u> выделять сходство естественных наук; выдвигать гипотезу и обосновывать её; создавать алгоритм действий; эффективно использовать лабораторное оборудование, проводить измерения и оценивать результат.</p>	<p>Формирование мотивации в изучении наук о природе, убеждённости в возможности познания природы, уважения к творцам науки и техники, гражданского патриотизма, любви к Родине, чувства гордости за страну; формирование социальных компетенций; уважения к личности и её достоинствам, доброжелательного отношения к окружающим; формирование коммуникативной компетентности в общении, приобретении опыта применения научных методов познания.</p>



	<p>физических явлений;  - описывать изученные свойства тел и физические явления, используя физические величины (температура, внутренняя энергия, количество теплоты, удельная теплоёмкость вещества, удельная теплота плавления, удельная теплота парообразования, удельная теплота сгорания топлива, коэффициент полезного действия тепловой машины, относительная влажность воздуха, , при описании правильно трактовать физический смысл используемых величин, обозначения и единицы физических величин, находить формулы, связывающие данную физическую величину с другими величинами, строить графики изученных зависимостей физических величин;  - характеризовать свойства тел, физические явления и процессы, используя основные положения молекулярно-кинетической теории строения вещества, закон сохранения энергии, при этом давать словесную формулировку закона и записывать его математическое выражение</p>	<p>емое предположение, оценивать правильность порядка проведения исследования, делать выводы;  - проводить опыты по наблюдению физических явлений или физических свойств тел (капиллярные явления, зависимость давления воздуха от его объёма, температуры, скорости процесса остывания и нагревания при излучении от цвета излучающей (поглощающей) поверхности, скорость испарения воды от температуры жидкости и площади её поверхности,; формулировать проверяемые предположения, собирать установку из предложенного оборудования, описывать ход опыта и формулировать выводы;  - выполнять прямые измерения температуры, относительной влажности воздуха с использованием аналоговых приборов и датчиков физических величин, сравнивать результаты</p>		
<p><b>Электрические и магнитные явления</b></p>	<p>- использовать понятия:  элементарный электрический заряд, электрическое поле, проводники и диэлектрики, постоянный электрический ток, магнитное поле;</p>	<p>- проводить опыты по наблюдению физических явлений или физических свойств тел ( электризация тел и взаимодействие электрических зарядов, взаимодействие</p>	<p><u>Коммуникативные:</u>  уметь выявить проблему, инициативно сотрудничать в поиске и сборе информации для её разрешения; развивать монологическую и</p>	<p>Формирование умения вести диалог с учителем и одноклассниками на основе равноправных отношений и взаимного уважения;</p>

	<p>- различать явления: электризация тел, взаимодействие зарядов, действия электрического тока, короткое замыкание, взаимодействие магнитов, действие магнитного поля на проводник с током, электромагнитная индукция) по описанию их характерных свойств и на основе опытов, демонстрирующих данное физическое явление;</p> <p>- распознавать проявление изученных физических явлений в окружающем мире, в том числе физические явления в природе: электрические явления в атмосфере, электричество живых организмов, магнитное поле Земли, дрейф полюсов, роль магнитного поля для жизни на Земле, полярное сияние, при этом переводить практическую задачу в учебную, выделять существенные свойства (признаки) физических явлений;</p> <p>- описывать изученные свойства тел и физические явления, используя физические величины электрический заряд, сила тока, электрическое напряжение, сопротивление проводника, удельное сопротивление вещества, работа и мощность электрического тока), при описании правильно трактовать физический смысл используемых величин, обозначения и единицы физических</p>	<p>постоянных магнитов, визуализация магнитных полей постоянных магнитов, действия магнитного поля на проводник с током, свойства электромагнита, свойства электродвигателя постоянного тока): формулировать проверяемые предположения, собирать установку из предложенного оборудования, описывать ход опыта и формулировать выводы;</p> <p>- выполнять прямые измерения силы тока, напряжения с использованием аналоговых приборов и датчиков физических величин, сравнивать результаты измерений с учётом заданной абсолютной погрешности;</p> <p>- проводить исследование зависимости одной физической величины от другой с использованием прямых измерений (зависимость сопротивления проводника от его длины, площади поперечного сечения и удельного сопротивления вещества проводника, силы тока, идущего через проводник, от напряжения на проводнике, исследование последовательного и параллельного</p>	<p>диалогическую речь, участвовать в коллективном обсуждении проблем; планировать сотрудничество, корректировать и оценивать действия партнёра.</p> <p><u>Регулятивные:</u> выделять и осознавать то, что уже усвоено в курсе окружающего мира и что ещё подлежит усвоению; оценивать качество и уровень усвоения материала; уметь определять понятия, строить умозаключения и делать выводы; корректировать изученные способы действий и алгоритмов.</p> <p><u>Познавательные:</u> выделять сходство естественных наук; выдвигать гипотезу и обосновывать её; создавать алгоритм действий; эффективно использовать лабораторное оборудование, проводить измерения и оценивать результат.</p>	<p>формирование устойчивого интереса к изучению наук о природе; формирование умения выражать свои мысли, выслушивать собеседника, понимать его точку зрения, признавать право другого человека на иное мнение; овладение научным подходом к решению различных задач. использовать при выполнении учебных заданий научно-популярную литературу физического содержания, справочные материалы, ресурсы сети Интернет, владеть приёмами конспектирования текста, преобразования информации из одной знаковой системы в другую;</p>
--	---	--	---	--

	<p>величин, находить формулы, связывающие данную физическую величину с другими величинами, строить графики изученных зависимостей физических величин;</p> <p>- характеризовать свойства тел, физические явления и процессы, используя принцип суперпозиции полей (на качественном уровне), закон сохранения заряда, закон Ома для участка цепи, закон Джоуля–Ленца, при этом давать словесную формулировку закона и записывать его математическое выражение</p>	<p>соединений проводников): планировать исследование, собирать установку и выполнять измерения, следуя предложенному плану, фиксировать результаты полученной зависимости в виде таблиц и графиков, делать выводы по результатам исследования;</p> <p>- проводить косвенные измерения физических величин (сопротивление проводника, работа и мощность электрического тока)</p>		
<b>Световые явления</b>	<p>- использовать понятия: свет, близорукость и дальновидность;</p> <p>- различать явления (прямолинейное распространение, отражение и преломление света, полное внутреннее отражение света) по описанию их характерных свойств и на основе опытов, демонстрирующих данное физическое явление;</p> <p>- распознавать проявление изученных физических явлений в окружающем мире (в том числе физические явления в природе □ оптические явления в природе), при этом переводить практическую задачу в учебную, выделять существенные свойства (признаки) физических явлений;</p> <p>- описывать изученные свойства тел и физические явления, используя физические</p>	<p>- использовать схемы и схематичные рисунки изученных технических устройств, измерительных приборов и технологических процессов при решении учебно-практических задач, оптические схемы для построения изображений в плоском зеркале и собирающей линзе;</p> <p>- приводить примеры (находить информацию о примерах) практического использования физических знаний в повседневной жизни для обеспечения безопасности при обращении с приборами и техническими устройствами, сохранения здоровья и соблюдения норм</p>	<p><u>Коммуникативные:</u> планировать учебное сотрудничество с учителем и одноклассниками в поисках и сборе информации, уметь чётко выразить свои мысли;</p> <p>самостоятельно организовывать учебное взаимодействие.</p> <p><u>Регулятивные:</u> формировать целеполагание как постановку учебной задачи на основе соотнесения того, что уже известно и усвоено учащимся и того, что ещё неизвестно;</p> <p>составлять план решения задачи, самостоятельно сверять действия с целью и исправлять ошибки; уметь вести дискуссию с целью формирования своей точки зрения; формировать навыки контроля и</p>	<p>Формирование ответа на вопрос: какой личный смысл имеют знания по оптике для каждого учащегося; усвоение правил поведения в школе, формирование бережного отношения к школьному оборудованию; формирование прилежания и ответственности за результаты обучения; формирование навыков рефлексии, оценки работы сверстников и самооценки; формирования умений работы с единицами измерений и перевода их в систему СИ; формирование целостного мировоззрения, соответствующего</p>

	<p>величины (скорость света, показатель преломления среды), при описании правильно трактовать физический смысл используемых величин, обозначения и единицы физических величин, находить формулы, связывающие данную физическую величину с другими величинами, строить графики изученных зависимостей физических величин;</p> <p>- характеризовать свойства тел, физические явления и процессы, используя законы отражения и преломления света, при этом давать словесную формулировку закона и записывать его математическое выражение</p>	<p>экологического поведения в окружающей среде;</p> <p>- проводить косвенные измерения физических величин (оптическая сила собирающей линзы):</p> <p>планировать измерения, собирать экспериментальную установку и выполнять измерения, следуя предложенной инструкции, вычислять значение величины и анализировать полученные результаты с учётом заданной погрешности измерений</p>	<p>оценки.</p> <p><u>Познавательные:</u></p> <p>искать и выделять нужную информацию, структурировать знания;</p>	<p>современному уровню развития науки и общественной практики; формирование представлений о возможности познания окружающего мира.</p>
--	--	---	--	--

### Формы учебной работы

#### Формы организации контроля:

- фронтальный и индивидуальный устный и письменный опрос изученного материала
- составление опорного конспекта
- фронтальные лабораторные работы
- лабораторные опыты с последующим анализом результата
- контрольные работы

#### Формы организации учебных занятий:

- урок общеметодологической направленности
- урок открытия нового знания
- урок рефлексии и развивающего контроля

### Содержание учебного предмета

Название раздела	Краткое содержание	Кол-во часов
Тепловые явления	Тепловое движение. Тепловое равновесие. Температура и её измерение. Связь температуры со средней скоростью теплового хаотического движения частиц. Внутренняя энергия. Работа и теплопередача как способы изменения внутренней энергии тела. Виды теплопередачи: теплопроводность, конвекция, из-	24

	<p>лучение. Количество теплоты. Удельная теплоёмкость. Закон сохранения в тепловых процессах. Необратимость процессов теплопередачи. Испарение и конденсация. Насыщенный пар. Влажность воздуха. Кипение. Зависимость температуры кипения от давления. Плавление и кристаллизация. Удельная теплота плавления и парообразования. Удельная теплота сгорания. Расчёт количества теплоты при теплообмене. Принципы работы тепловых двигателей. Паровая турбина. Двигатель внутреннего сгорания. КПД теплового двигателя. Объяснение устройства и принципа действия холодильника. Преобразования энергии в тепловых машинах. Экологические проблемы использования тепловых машин.</p> <p><u>Фронтальные лабораторные работы:</u></p> <ol style="list-style-type: none"> <li>1. Сравнение количеств теплоты при смешивании воды разной температуры.</li> <li>2. Измерение удельной теплоёмкости твёрдого тела.</li> <li>3. Измерение влажности воздуха.</li> </ol> <p><u>Демонстрации:</u> термометр, наблюдение за движением частицы при помощи модели броуновского движения, колебание маятника, падение стального и пластилинового шариков на стальную пластину, передача тепла от одной части тела к другой, теплопроводность различных веществ, вращение бумажной вертушки над пламенем свечи, кипение воды с кристаллами марганцовки, модель кристаллической решетки, испарение различных жидкостей, охлаждение жидкости при испарении, психрометр, модель ДВС, паровой турбины.</p>	
<p>Электрические и магнитные явления</p>	<p>Электризация тел. Электрический заряд. Два вида электрического заряда. Взаимодействие зарядов. Закон сохранения электрического заряда. Электрическое поле. Действие электрического поля на электрические заряды. Проводники, диэлектрики, полупроводники. Конденсатор. Энергия электрического поля конденсатора. Постоянный электрический ток. Источники электрического тока. Действия электрического тока. Сила тока. Напряжение. Электрическое сопротивление. Электрическая цепь. Закон Ома для участка электрической цепи. Последовательное и параллельное соединение проводников. Работа и мощность электрического тока. Закон Джоуля-Ленца. Магнитное поле. Магнитное поле прямого тока, кругового тока. Магнитное поле Земли. Электромагнитное реле. Электрический двигатель.</p> <p><u>Фронтальные лабораторные работы:</u></p> <ol style="list-style-type: none"> <li>4. Сборка электрической цепи и измерение силы тока в её различных участках.</li> <li>5. Измерение напряжения на различных участках электрической цепи.</li> <li>6. Регулирование силы тока реостатом.</li> <li>7. Измерение сопротивления проводника при помощи амперметра и вольтметра.</li> <li>8. Измерение мощности и работы тока в электрической лампе.</li> <li>9. Сборка электромагнита и испытание его действия.</li> <li>10. Изучение электрического двигателя.</li> </ol> <p><u>Демонстрации:</u> электризация тел, электроскоп, электромметр, перенос заряда с одного тела на другое, источники тока, электрическая цепь, действия электрического тока, амперметр,</p>	<p>30</p>

	вольтметр, реостат, конденсатор, электромагнитное реле, двигатель постоянного тока, постоянные магниты, компас, зависимость силы тока от напряжения в цепи и сопротивления проводника.	
Световые явления	<p>Прямолинейное распространение света. Отражение и преломление света. Закон отражения света. Плоское зеркало. Закон преломления света. Линза. Фокусное расстояние линзы. Оптическая сила линзы. Глаз как оптическая система. Оптические приборы.</p> <p><u>Фронтальная лабораторная работа:</u> 11. Получение изображения при помощи линзы.</p> <p><u>Демонстрации:</u> излучение света разными источниками, прямолинейное распространение света, получение тени и полутени, отражение света, зеркальное отражение, изображение в плоском зеркале, преломление света, прохождение света через плоскопараллельную пластину, призму, линзу. Модель глаза.</p>	10

### Тематическое планирование

№ п/п	Наименование раздела, тема урока	Кол-во часов	Дата проведения		Аргументация изменений
			план	факт	
<b>I</b>	<b>Тепловые явления</b>	<b>24</b>			
1.	Правила ТБ. Тепловое движение. Температура.	1			
2.	Внутренняя энергия. Способы изменения внутренней энергии.	1			
3.	Виды теплопередачи. Теплопроводность.	1			
4.	Конвекция. Излучение.	1			
5.	Тест «Виды теплопередачи»	1			
6.	Количество теплоты. Единицы количества теплоты. Удельная теплоёмкость.	1			
7.	Расчёт количества теплоты, необходимое для нагревания тела или выделяемое при охлаждении.	1			
8.	Правила ТБ. Лабораторная работа № 1 «Сравнение количеств теплоты при смешивании воды разной температуры»	1			
9.	Уравнение теплового баланса	1			
10.	Правила ТБ. Лабораторная работа № 2 «Измерение удельной теплоёмкости твёрдого тела»	1			

11.	Энергия топлива. Удельная теплота сгорания топлива.	1			
12.	Закон сохранения и превращения энергии в тепловых и механических процессах	1			
13.	Контрольная работа № 1 «Тепловые явления»	1			
14.	Агрегатные состояния вещества. Плавление и отвердевание кристаллических тел	1			
15.	График плавления и отвердевания кристаллических тел. Удельная теплота плавления	1			
16.	Решение задач на расчёт плавления и кристаллизации тел.	1			
17.	Испарение и конденсация. Насыщенный и ненасыщенный пар.	1			
18.	Кипение. Удельная теплота парообразования.	1			
19.	Влажность воздуха. Способы определения влажности. Правила ТБ. Лабораторная работа № 3 «Измерение влажности воздуха»	1			
20.	Решение задач на расчёт испарения и конденсации тела.	1			
21.	Контрольная работа № 2 «Изменение агрегатных состояний вещества»	1			
22.	Двигатель внутреннего сгорания	1			
23.	Принцип действия тепловой машины. Паровая турбина	1			
24.	КПД теплового двигателя. Решение задач на расчёт КПД теплового двигателя.	1			
<b>II</b>	<b>Электрические и электромагнитные явления</b>	<b>30</b>			
25.	Электризация тел при соприкосновении. Взаимодействие заряженных тел. Электроскоп.	1			
26.	Электрическое поле	1			
27.	Делимость электрического заряда. Электрон. Строение атома.	1			
28.	Тест «Основы электростатики»	1			
29.	Электрический ток. Источники тока. Электрическая цепь и её составные части.	1			

30.	Электрический ток в металлах. Действия электрического тока. Направление тока.	1			
31.	Сила тока. Амперметр. Измерение силы тока.	1			
32.	Правила ТБ. Лабораторная работа № 4 «Сборка электрической цепи и измерение силы тока в её различных участках»	1			
33.	Электрическое напряжение. Единицы напряжения. Вольтметр. Измерение напряжения.	1			
34.	Правила ТБ. Лабораторная работа № 5 «Измерение напряжения на различных участках электрической цепи»	1			
35.	Электрическое сопротивление проводников. Удельное сопротивление.	1			
36.	Закон Ома для участка цепи.	1			
37.	Расчёт сопротивления, силы тока и напряжения.	1			
38.	Реостаты. Правила ТБ. Лабораторная работа № 6 «Регулирование силы тока реостатом»	1			
39.	Правила ТБ. Лабораторная работа № 7 «Измерение сопротивления при помощи амперметра и вольтметра»	1			
40.	Последовательное соединение проводников	1			
41.	Параллельное соединение проводников	1			
42.	Тест «Электрический ток»	1			
43.	Контрольная работа № 3 «Электрический ток»	1			
44.	Работа и мощность электрического тока. Единицы работы электрического тока, применяемые на практике.	1			
45.	Правила ТБ. Лабораторная работа № 8 «Измерение мощности и работы тока в электрической лампе»	1			
46.	Нагревание проводников электрическим током. Закон Джоуля-Ленца. Электрические нагревательные приборы. Предохранители.	1			
47.	Конденсатор	1			
48.	Контрольная работа № 4 «Работа и мощность электрического тока»	1			



49.	Магнитное поле тока	1			
50.	Электромагниты и их применение	1			
51.	Правила ТБ. Лабораторная работа № 9 «Сборка электромагнита и испытание его действия»	1			
52.	Постоянные магниты. Магнитное поле постоянных магнитов. Магнитное поле Земли.	1			
53.	Действие магнитного поля на проводник с током. Электрический двигатель.	1			
54.	Правила ТБ. Лабораторная работа № 10 «Изучение электрического двигателя»	1			
<b>III</b>	<b>Световые явления</b>	<b>10</b>			
55.	Источники света. Распространение света	1			
56.	Отражение света. Закон отражения света.	1			
57.	Плоское зеркало. Изображение в плоском зеркале.	1			
58.	Преломление света. Закон преломления света.	1			
59.	Линзы. Оптическая сила линзы	1			
60.	Изображение, даваемое линзой	1			
61.	Правила ТБ. Лабораторная работа № 11 «получение изображения при помощи линзы»	1			
62.	Глаз и зрение. Близорукость и дальнозоркость. Очки.	1			
63.	Контрольная работа № 5 «Световые явления»	1			
64-68	Резерв	5			

**МИНИСТЕРСТВО ПРОСВЕЩЕНИЯ РОССИЙСКОЙ ФЕДЕРАЦИИ**

**Министерство просвещения и воспитания Ульяновской области**

**Управление образования города Ульяновска**

**МБОУ СШ №85**

РАССМОТРЕНО

руководитель шмо  
учителей физической  
культуры и ОБЗР



Максимова Т.И.  
протокол № 1 от «28»  
августа 2024 г.

СОГЛАСОВАНО

Зам.директора по УВР



Карпова О.М.  
Приказ №296 от «29»  
августа 2024 г.

УТВЕРЖДЕНО

Директор МБОУ СШ  
№85



Селезнев М.Ю.  
Приказ № 296 от «29»  
августа 2024 г.

**РАБОЧАЯ ПРОГРАММА**

**учебного предмета «Физическая культура»**

для обучающихся 5 – 9 классов

**Ульяновск 2024**

## **ПОЯСНИТЕЛЬНАЯ ЗАПИСКА**

Программа по физической культуре представляет собой методически оформленную конкретизацию требований ФГОС ООО и раскрывает их реализацию через конкретное предметное содержание.

При создании программы по физической культуре учитывались потребности современного российского общества в физически крепком и дееспособном подрастающем поколении, способном активно включаться в разнообразные формы здорового образа жизни, умеющем использовать ценности физической культуры для самоопределения, саморазвития и самоактуализации.

В своей социально-ценностной ориентации программа по физической культуре рассматривается как средство подготовки обучающихся к предстоящей жизнедеятельности, укрепления их здоровья, повышения функциональных и адаптивных возможностей систем организма, развития жизненно важных физических качеств. Программа по физической культуре обеспечивает преемственность с федеральными рабочими программами начального общего и среднего общего образования.

Основной целью программы по физической культуре является формирование разносторонне физически развитой личности, способной активно использовать ценности физической культуры для укрепления и длительного сохранения собственного здоровья, оптимизации трудовой деятельности и организации активного отдыха. В программе по физической культуре данная цель конкретизируется и связывается с формированием устойчивых мотивов и потребностей обучающихся в бережном отношении к своему здоровью, целостном развитии физических, психических и нравственных качеств, творческом использовании ценностей физической культуры в организации здорового образа жизни, регулярных занятиях двигательной деятельностью и спортом.

Развивающая направленность программы по физической культуре определяется вектором развития физических качеств и функциональных возможностей организма, являющихся основой укрепления их здоровья,

повышения надёжности и активности адаптивных процессов. Существенным достижением данной ориентации является приобретение обучающимися знаний и умений в организации самостоятельных форм занятий оздоровительной, спортивной и прикладно-ориентированной физической культурой, возможности познания своих физических способностей и их целенаправленного развития.

Воспитывающее значение программы по физической культуре заключается в содействии активной социализации обучающихся на основе осмысления и понимания роли и значения мирового и российского олимпийского движения, приобщения к их культурным ценностям, истории и современному развитию.

В число практических результатов данного направления входит формирование положительных навыков и умений в общении и взаимодействии со сверстниками и учителями физической культуры, организации совместной учебной и консультативной деятельности.

Центральной идеей конструирования учебного содержания и планируемых результатов образования по физической культуре на уровне основного общего образования является воспитание целостной личности обучающихся, обеспечение единства в развитии их физической, психической и социальной природы. Реализация этой идеи становится возможной на основе содержания учебного предмета, которое представляется двигательной деятельностью с её базовыми компонентами: информационным (знания о физической культуре), операциональным (способы самостоятельной деятельности) и мотивационно-процессуальным (физическое совершенствование).

В целях усиления мотивационной составляющей учебного предмета «Физическая культура», придания ей личностно значимого смысла, содержание программы по физической культуре представляется системой модулей, которые входят структурными компонентами в раздел «Физическое совершенствование».

Инвариантные модули включают в себя содержание базовых видов спорта: гимнастика, лёгкая атлетика, зимние виды спорта (на примере лыжной подготовки), спортивные игры, плавание. Инвариантные модули в своём предметном содержании ориентируются на всестороннюю физическую

подготовленность обучающихся, освоение ими технических действий и физических упражнений, содействующих обогащению двигательного опыта.

Вариативные модули объединены модулем «Спорт», содержание которого разрабатывается образовательной организацией на основе модульных программ по физической культуре для общеобразовательных организаций. Основной содержательной направленностью вариативных модулей является подготовка обучающихся к выполнению нормативных требований Всероссийского физкультурно-спортивного комплекса ГТО, активное вовлечение их в соревновательную деятельность.

Модуль «Спорт» может разрабатываться учителями физической культуры на основе содержания базовой физической подготовки, национальных видов спорта, современных оздоровительных систем. В рамках данного модуля представлено примерное содержание «Базовой физической подготовки».

Содержание программы по физической культуре представлено по годам обучения, для каждого класса предусмотрен раздел «Универсальные учебные действия», в котором раскрывается вклад предмета в формирование познавательных, коммуникативных и регулятивных действий, соответствующих возможностям и особенностям обучающихся данного возраста. Личностные достижения непосредственно связаны с конкретным содержанием учебного предмета и представлены по мере его раскрытия.

Общее число часов, рекомендованных для изучения физической культуры на уровне основного общего образования, – 340 часов: в 5 классе – 68 часа (2 часа в неделю), в 6 классе – 68 часа (2 часа в неделю), в 7 классе – 68 часа (2 часа в неделю), в 8 классе – 68 часа (2 часа в неделю), в 9 классе – 68 часа (2 часа в неделю). На модульный блок «Базовая физическая подготовка» отводится 150 часов из общего числа (1 час в неделю в каждом классе).

## СОДЕРЖАНИЕ УЧЕБНОГО ПРЕДМЕТА

### 5 КЛАСС

#### *Знания о физической культуре.*

Физическая культура на уровне основного общего образования: задачи, содержание и формы организации занятий. Система дополнительного обучения физической культуре, организация спортивной работы в общеобразовательной организации.

Физическая культура и здоровый образ жизни: характеристика основных форм занятий физической культурой, их связь с укреплением здоровья, организацией отдыха и досуга.

Исторические сведения об Олимпийских играх Древней Греции, характеристика их содержания и правил спортивной борьбы. Расцвет и завершение истории Олимпийских игр древности.

#### *Способы самостоятельной деятельности.*

Режим дня и его значение для обучающихся, связь с умственной работоспособностью. Составление индивидуального режима дня, определение основных индивидуальных видов деятельности, их временных диапазонов и последовательности в выполнении.

Физическое развитие человека, его показатели и способы измерения. Осанка как показатель физического развития, правила предупреждения её нарушений в условиях учебной и бытовой деятельности. Способы измерения и оценивания осанки. Составление комплексов физических упражнений с коррекционной направленностью и правил их самостоятельного проведения.

Проведение самостоятельных занятий физическими упражнениями на открытых площадках и в домашних условиях, подготовка мест занятий, выбор одежды и обуви, предупреждение травматизма.

Оценивание состояния организма в покое и после физической нагрузки в процессе самостоятельных занятий физической культуры и спортом.

Составление дневника физической культуры.

#### *Физическое совершенствование.*

##### *Физкультурно-оздоровительная деятельность.*

Роль и значение физкультурно-оздоровительной деятельности в здоровом образе жизни современного человека. Упражнения утренней зарядки и физкультминуток, дыхательной и зрительной гимнастики в процессе учебных занятий, закаливающие процедуры после занятий утренней зарядкой. Упражнения на развитие гибкости и подвижности суставов, развитие координации; формирование телосложения с использованием внешних отягощений.

##### *Спортивно-оздоровительная деятельность.*

Роль и значение спортивно-оздоровительной деятельности в здоровом образе жизни современного человека.

Модуль «Гимнастика».

Кувырки вперёд и назад в группировке, кувырки вперёд ноги «скрестно», кувырки назад из стойки на лопатках (мальчики). Опорные прыжки через гимнастического козла ноги врозь (мальчики), опорные прыжки на гимнастического козла с последующим спрыгиванием (девочки).

Упражнения на низком гимнастическом бревне: передвижение ходьбой с поворотами кругом и на 90°, лёгкие подпрыгивания, подпрыгивания толчком двумя ногами, передвижение приставным шагом (девочки). Упражнения на гимнастической лестнице: перелезание приставным шагом правым и левым боком, лазанье разноимённым способом по диагонали и одноимённым способом вверх. Расхождение на гимнастической скамейке правым и левым боком способом «удерживая за плечи».

Модуль «Лёгкая атлетика».

Бег на длинные дистанции с равномерной скоростью передвижения с высокого старта, бег на короткие дистанции с максимальной скоростью передвижения. Прыжки в длину с разбега способом «согнув ноги», прыжки в высоту с прямого разбега.

Метание малого мяча с места в вертикальную неподвижную мишень, метание малого мяча на дальность с трёх шагов разбега.

Модуль «Зимние виды спорта».

Передвижение на лыжах попеременным двухшажным ходом, повороты на лыжах переступанием на месте и в движении по учебной дистанции, подъём по пологому склону способом «лесенка» и спуск в основной стойке, преодоление небольших бугров и впадин при спуске с пологого склона.

Модуль «Спортивные игры».

Баскетбол. Передача мяча двумя руками от груди, на месте и в движении, ведение мяча на месте и в движении «по прямой», «по кругу» и «змейкой», бросок мяча в корзину двумя руками от груди с места, ранее разученные технические действия с мячом.

Волейбол. Прямая нижняя подача мяча, приём и передача мяча двумя руками снизу и сверху на месте и в движении, ранее разученные технические действия с мячом.

Футбол. Удар по неподвижному мячу внутренней стороной стопы с небольшого разбега, остановка катящегося мяча способом «наступания», ведение мяча «по прямой», «по кругу» и «змейкой», обводка мячом ориентиров (конусов).

Совершенствование техники ранее разученных гимнастических и акробатических упражнений, упражнений лёгкой атлетики и зимних видов спорта, технических действий спортивных игр.

Модуль «Спорт».

Физическая подготовка к выполнению нормативов комплекса ГТО с использованием средств базовой физической подготовки, видов спорта и оздоровительных систем физической культуры, национальных видов спорта, культурно-этнических игр.

## **6 КЛАСС**

### ***Знания о физической культуре.***

Возрождение Олимпийских игр и олимпийского движения в современном мире, роль Пьера де Кубертена в их становлении и развитии. Девиз, символика и ритуалы современных Олимпийских игр. История организации и проведения первых Олимпийских игр современности, первые олимпийские чемпионы.

### ***Способы самостоятельной деятельности.***

Ведение дневника физической культуры. Физическая подготовка и её влияние на развитие систем организма, связь с укреплением здоровья, физическая подготовленность как результат физической подготовки.

Правила и способы самостоятельного развития физических качеств. Способы определения индивидуальной физической нагрузки. Правила проведения измерительных процедур по оценке физической подготовленности. Правила техники выполнения тестовых заданий и способы регистрации их результатов.

Правила и способы составления плана самостоятельных занятий физической подготовкой.

### ***Физическое совершенствование.***

#### ***Физкультурно-оздоровительная деятельность.***

Правила самостоятельного закаливания организма с помощью воздушных и солнечных ванн, купания в естественных водоёмах. Правила техники безопасности и гигиены мест занятий физическими упражнениями.

Оздоровительные комплексы: упражнения для коррекции телосложения с использованием дополнительных отягощений, упражнения для профилактики нарушения зрения во время учебных занятий и работы за компьютером, упражнения для физкультпауз, направленных на поддержание оптимальной работоспособности мышц опорно-двигательного аппарата в режиме учебной деятельности.

#### ***Спортивно-оздоровительная деятельность.***



Модуль «Гимнастика».

Акробатическая комбинация из общеразвивающих и сложно координированных упражнений, стоек и кувырков, ранее разученных акробатических упражнений.

Комбинация из стилизованных общеразвивающих упражнений и сложно-координированных упражнений ритмической гимнастики, разнообразных движений руками и ногами с разной амплитудой и траекторией, танцевальными движениями из ранее разученных танцев (девочки).

Опорные прыжки через гимнастического козла с разбега способом «согнув ноги» (мальчики) и способом «ноги врозь» (девочки).

Гимнастические комбинации на низком гимнастическом бревне с использованием стилизованных общеразвивающих и сложно-координированных упражнений, передвижений шагом и лёгким бегом, поворотами с разнообразными движениями рук и ног, удержанием статических поз (девочки).

Упражнения на невысокой гимнастической перекладине: висы, упор ноги врозь, перемах вперёд и обратно (мальчики).

Лазанье по канату в три приёма (мальчики).

Модуль «Лёгкая атлетика».

Старт с опорой на одну руку и последующим ускорением, спринтерский и гладкий равномерный бег по учебной дистанции, ранее разученные беговые упражнения.

Прыжковые упражнения: прыжок в высоту с разбега способом «перешагивание», ранее разученные прыжковые упражнения в длину и высоту, напрыгивание и спрыгивание.

Метание малого (теннисного) мяча в подвижную (раскачивающуюся) мишень.

Модуль «Зимние виды спорта».

Передвижение на лыжах одновременным одношажным ходом, преодоление небольших трамплинов при спуске с пологого склона в низкой стойке, ранее разученные упражнения лыжной подготовки, передвижения по учебной дистанции, повороты, спуски, торможение.

Модуль «Спортивные игры».

Баскетбол. Технические действия игрока без мяча: передвижение в стойке баскетболиста, прыжки вверх толчком одной ногой и приземлением на другую ногу, остановка двумя шагами и прыжком.

Упражнения с мячом: ранее разученные упражнения в ведении мяча в разных направлениях и по разной траектории, на передачу и броски мяча в корзину.

Правила игры и игровая деятельность по правилам с использованием разученных технических приёмов.

Волейбол. Приём и передача мяча двумя руками снизу в разные зоны площадки команды соперника. Правила игры и игровая деятельность по правилам с использованием разученных технических приёмов в подаче мяча, его приёме и передаче двумя руками снизу и сверху.

Футбол. Удары по катящемуся мячу с разбега. Правила игры и игровая деятельность по правилам с использованием разученных технических приёмов в остановке и передаче мяча, его ведении и обводке.

Совершенствование техники ранее разученных гимнастических и акробатических упражнений, упражнений лёгкой атлетики и зимних видов спорта, технических действий спортивных игр.

Модуль «Спорт».

Физическая подготовка к выполнению нормативов комплекса ГТО с использованием средств базовой физической подготовки, видов спорта и оздоровительных систем физической культуры, национальных видов спорта, культурно-этнических игр.

## **7 КЛАСС**

### ***Знания о физической культуре.***

Зарождение олимпийского движения в дореволюционной России, роль А.Д. Бутовского в развитии отечественной системы физического воспитания и спорта. Олимпийское движение в СССР и современной России, характеристика основных этапов развития. Выдающиеся советские и российские олимпийцы.

Влияние занятий физической культурой и спортом на воспитание положительных качеств личности современного человека.

### ***Способы самостоятельной деятельности.***

Правила техники безопасности и гигиены мест занятий в процессе выполнения физических упражнений на открытых площадках. Ведение дневника по физической культуре.

Техническая подготовка и её значение для человека, основные правила технической подготовки. Двигательные действия как основа технической подготовки, понятие двигательного умения и двигательного навыка. Способы оценивания техники двигательных действий и организация процедуры оценивания. Ошибки при разучивании техники выполнения двигательных

действий, причины и способы их предупреждения при самостоятельных занятиях технической подготовкой.

Планирование самостоятельных занятий технической подготовкой на учебный год и учебную четверть. Составление плана учебного занятия по самостоятельной технической подготовке. Способы оценивания оздоровительного эффекта занятий физической культурой с помощью «индекса Кетле», «ортостатической пробы», «функциональной пробы со стандартной нагрузкой».

### ***Физическое совершенствование.***

#### *Физкультурно-оздоровительная деятельность.*

Оздоровительные комплексы для самостоятельных занятий с добавлением ранее разученных упражнений: для коррекции телосложения и профилактики нарушения осанки, дыхательной и зрительной гимнастики в режиме учебного дня.

#### *Спортивно-оздоровительная деятельность.*

##### Модуль «Гимнастика».

Акробатические комбинации из ранее разученных упражнений с добавлением упражнений ритмической гимнастики (девочки). Простейшие акробатические пирамиды в парах и тройках (девочки). Стойка на голове с опорой на руки, акробатическая комбинация из разученных упражнений в равновесии, стойках, кувырках (мальчики).

Комплекс упражнений степ-аэробики, включающий упражнения в ходьбе, прыжках, спрыгивании и запрыгивании с поворотами разведением рук и ног, выполняемых в среднем и высоком темпе (девочки).

Комбинация на гимнастическом бревне из ранее разученных упражнений с добавлением упражнений на статическое и динамическое равновесие (девочки). Комбинация на низкой гимнастической перекладине из ранее разученных упражнений в висах, упорах, переворотах (мальчики). Лазанье по канату в два приёма (мальчики).

##### Модуль «Лёгкая атлетика».

Бег с преодолением препятствий способами «наступление» и «прыжковый бег», эстафетный бег. Ранее освоенные беговые упражнения с увеличением скорости передвижения и продолжительности выполнения, прыжки с разбега в длину способом «согнув ноги» и в высоту способом «перешагивание».

Метание малого (теннисного) мяча по движущейся (катящейся) с разной скоростью мишени.

##### Модуль «Зимние виды спорта».

Торможение и поворот на лыжах упором при спуске с пологого склона, переход с передвижения попеременным двухшажным ходом на передвижение

одновременным одношажным ходом и обратно во время прохождения учебной дистанции, спуски и подъёмы ранее освоенными способами.

Модуль «Спортивные игры».

Баскетбол. Передача и ловля мяча после отскока от пола, бросок в корзину двумя руками снизу и от груди после ведения. Игровая деятельность по правилам с использованием ранее разученных технических приёмов без мяча и с мячом: ведение, приёмы и передачи, броски в корзину.

Волейбол. Верхняя прямая подача мяча в разные зоны площадки соперника, передача мяча через сетку двумя руками сверху и перевод мяча за голову. Игровая деятельность по правилам с использованием ранее разученных технических приёмов.

Футбол. Средние и длинные передачи мяча по прямой и диагонали, тактические действия при выполнении углового удара и вбрасывании мяча из-за боковой линии. Игровая деятельность по правилам с использованием ранее разученных технических приёмов.

Совершенствование техники ранее разученных гимнастических и акробатических упражнений, упражнений лёгкой атлетики и зимних видов спорта, технических действий спортивных игр.

Модуль «Спорт».

Физическая подготовка к выполнению нормативов комплекса ГТО с использованием средств базовой физической подготовки, видов спорта и оздоровительных систем физической культуры, национальных видов спорта, культурно-этнических игр.

## **8 КЛАСС**

### ***Знания о физической культуре.***

Физическая культура в современном обществе: характеристика основных направлений и форм организации. Всестороннее и гармоничное физическое развитие. Адаптивная физическая культура, её история и социальная значимость.

### ***Способы самостоятельной деятельности.***

Коррекция осанки и разработка индивидуальных планов занятий корригирующей гимнастикой. Коррекция избыточной массы тела и разработка индивидуальных планов занятий корригирующей гимнастикой.

Составление планов-конспектов для самостоятельных занятий спортивной подготовкой. Способы учёта индивидуальных особенностей при составлении планов самостоятельных тренировочных занятий.

### ***Физическое совершенствование.***

*Физкультурно-оздоровительная деятельность.*

Профилактика перенапряжения систем организма средствами оздоровительной физической культуры: упражнения мышечной релаксации и регулирования вегетативной нервной системы, профилактики общего утомления и остроты зрения.

*Спортивно-оздоровительная деятельность.*

Модуль «Гимнастика».

Акробатическая комбинация из ранее освоенных упражнений силовой направленности, с увеличивающимся числом технических элементов в стойках, упорах, кувырках, прыжках (юноши).

Гимнастическая комбинация на гимнастическом бревне из ранее освоенных упражнений с увеличивающимся числом технических элементов в прыжках, поворотах и передвижениях (девушки). Гимнастическая комбинация на перекладине с включением ранее освоенных упражнений в упорах и висах (юноши). Гимнастическая комбинация на параллельных брусьях с включением упражнений в упоре на руках, кувырка вперёд и соскока (юноши). Вольные упражнения на базе ранее разученных акробатических упражнений и упражнений ритмической гимнастики (девушки).

Модуль «Лёгкая атлетика».

Кроссовый бег, прыжок в длину с разбега способом «прогнувшись».

Правила проведения соревнований по сдаче норм комплекса ГТО. Самостоятельная подготовка к выполнению нормативных требований комплекса ГТО в беговых (бег на короткие и средние дистанции) и технических (прыжки и метание спортивного снаряда) дисциплинах лёгкой атлетики.

Модуль «Зимние виды спорта».

Передвижение на лыжах одновременным бесшажным ходом, преодоление естественных препятствий на лыжах широким шагом, перешагиванием, перелазанием, торможение боковым скольжением при спуске на лыжах с пологого склона, переход с попеременного двухшажного хода на одновременный бесшажный ход и обратно, ранее разученные упражнения лыжной подготовки в передвижениях на лыжах, при спусках, подъёмах, торможении.

Модуль «Плавание».

Старт прыжком с тумбочки при плавании кролем на груди, старт из воды толчком от стенки бассейна при плавании кролем на спине. Повороты при плавании кролем на груди и на спине. Проплывание учебных дистанций кролем на груди и на спине.

Модуль «Спортивные игры».

Баскетбол. Повороты туловища в правую и левую стороны с удержанием мяча двумя руками, передача мяча одной рукой от плеча и снизу, бросок мяча двумя и одной рукой в прыжке. Игровая деятельность по правилам с использованием ранее разученных технических приёмов.

Волейбол. Прямой нападающий удар, индивидуальное блокирование мяча в прыжке с места, тактические действия в защите и нападении. Игровая деятельность по правилам с использованием ранее разученных технических приёмов.

Футбол. Удар по мячу с разбега внутренней частью подъёма стопы, остановка мяча внутренней стороной стопы. Правила игры в мини-футбол, технические и тактические действия. Игровая деятельность по правилам мини-футбола с использованием ранее разученных технических приёмов (девушки). Игровая деятельность по правилам классического футбола с использованием ранее разученных технических приёмов (юноши).

Совершенствование техники ранее разученных гимнастических и акробатических упражнений, упражнений лёгкой атлетики и зимних видов спорта, технических действий спортивных игр.

Модуль «Спорт».

Физическая подготовка к выполнению нормативов Комплекса ГТО с использованием средств базовой физической подготовки, видов спорта и оздоровительных систем физической культуры, национальных видов спорта, культурно-этнических игр.

## **9 КЛАСС**

### ***Знания о физической культуре.***

Здоровье и здоровый образ жизни, вредные привычки и их пагубное влияние на здоровье человека. Туристские походы как форма организации здорового образа жизни. Профессионально-прикладная физическая культура.

### ***Способы самостоятельной деятельности.***

Восстановительный массаж как средство оптимизации работоспособности, его правила и приёмы во время самостоятельных занятий физической подготовкой. Банные процедуры как средство укрепления здоровья. Измерение функциональных резервов организма. Оказание первой помощи на самостоятельных занятиях физическими упражнениями и во время активного отдыха.

### ***Физическое совершенствование.***

#### ***Физкультурно-оздоровительная деятельность.***

Занятия физической культурой и режим питания. Упражнения для снижения избыточной массы тела. Оздоровительные, коррекционные и

профилактические мероприятия в режиме двигательной активности обучающихся.

*Спортивно-оздоровительная деятельность.*

Модуль «Гимнастика».

Акробатическая комбинация с включением длинного кувырка с разбега и кувырка назад в упор, стоя ноги врозь (юноши). Гимнастическая комбинация на высокой перекладине, с включением элементов размахивания и соскока вперёд прогнувшись (юноши). Гимнастическая комбинация на параллельных брусьях, с включением двух кувырков вперёд с опорой на руки (юноши). Гимнастическая комбинация на гимнастическом бревне, с включением полушпагата, стойки на колене с опорой на руки и отведением ноги назад (девушки). Черлидинг: композиция упражнений с построением пирамид, элементами степ-аэробики, акробатики и ритмической гимнастики (девушки).

Модуль «Лёгкая атлетика».

Техническая подготовка в беговых и прыжковых упражнениях: бег на короткие и длинные дистанции, прыжки в длину способами «прогнувшись» и «согнув ноги», прыжки в высоту способом «перешагивание». Техническая подготовка в метании спортивного снаряда с разбега на дальность.

Модуль «Зимние виды спорта».

Техническая подготовка в передвижении лыжными ходами по учебной дистанции: попеременный двухшажный ход, одновременный одношажный ход, способы перехода с одного лыжного хода на другой.

Модуль «Плавание».

Брасс: подводящие упражнения и плавание в полной координации. Повороты при плавании брассом.

Модуль «Спортивные игры».

Баскетбол. Техническая подготовка в игровых действиях: ведение, передачи, приёмы и броски мяча на месте, в прыжке, после ведения.

Волейбол. Техническая подготовка в игровых действиях: подачи мяча в разные зоны площадки соперника, приёмы и передачи на месте и в движении, удары и блокировка.

Футбол. Техническая подготовка в игровых действиях: ведение, приёмы и передачи, остановки и удары по мячу с места и в движении.

Совершенствование техники ранее разученных гимнастических и акробатических упражнений, упражнений лёгкой атлетики и зимних видов спорта, технических действий спортивных игр.

Модуль «Спорт».

Физическая подготовка к выполнению нормативов Комплекса ГТО с использованием средств базовой физической подготовки, видов спорта и оздоровительных систем физической культуры, национальных видов спорта, культурно-этнических игр.

***Программа вариативного модуля «Базовая физическая подготовка».***

*Развитие силовых способностей.*

Комплексы общеразвивающих и локально воздействующих упражнений, отягощённых весом собственного тела и с использованием дополнительных средств (гантелей, эспандера, набивных мячей, штанги и другого инвентаря). Комплексы упражнений на тренажёрных устройствах. Упражнения на гимнастических снарядах (брусьях, перекладинах, гимнастической стенке и других снарядах). Броски набивного мяча двумя и одной рукой из положений стоя и сидя (вверх, вперёд, назад, в стороны, снизу и сбоку, от груди, из-за головы). Прыжковые упражнения с дополнительным отягощением (напрыгивание и спрыгивание, прыжки через скакалку, многоскоки, прыжки через препятствия и другие упражнения). Бег с дополнительным отягощением (в горку и с горки, на короткие дистанции, эстафеты). Передвижения в висячем и упорном положении на руках. Лазанье (по канату, по гимнастической стенке с дополнительным отягощением). Переноска неопределённых тяжестей (мальчики – сверстников способом на спине). Подвижные игры с силовой направленностью (импровизированный баскетбол с набивным мячом и другие игры).

*Развитие скоростных способностей.*

Бег на месте в максимальном темпе (в упоре о гимнастическую стенку и без упора). Челночный бег. Бег по разметкам с максимальным темпом. Повторный бег с максимальной скоростью и максимальной частотой шагов (10–15 м). Бег с ускорениями из разных исходных положений. Бег с максимальной скоростью и собиранием малых предметов, лежащих на полу и на разной высоте. Стартовые ускорения по дифференцированному сигналу. Метание малых мячей по движущимся мишеням (катящейся, раскачивающейся, летящей). Ловля теннисного мяча после отскока от пола, стены (правой и левой рукой). Передача теннисного мяча в парах правой (левой) рукой и попеременно. Ведение теннисного мяча ногами с ускорениями по прямой, по кругу, вокруг стоек. Прыжки через скакалку на месте и в движении с максимальной частотой прыжков. Преодоление полосы препятствий, включающей в себя: прыжки на разную высоту и длину, по разметкам, бег с максимальной скоростью в разных направлениях и с преодолением опор различной высоты и ширины, повороты, обегание различных предметов (легкоатлетических стоек, мячей, лежащих на полу или



подвешенных на высоте). Эстафеты и подвижные игры со скоростной направленностью. Технические действия из базовых видов спорта, выполняемые с максимальной скоростью движений.

*Развитие выносливости.*

Равномерный бег и передвижение на лыжах в режимах умеренной и большой интенсивности. Повторный бег и передвижение на лыжах в режимах максимальной и субмаксимальной интенсивности. Кроссовый бег и марш-бросок на лыжах.

*Развитие координации движений.*

Жонглирование большими (волейбольными) и малыми (теннисными) мячами. Жонглирование гимнастической палкой. Жонглирование волейбольным мячом головой. Метание малых и больших мячей в мишень (неподвижную и двигающуюся). Передвижения по возвышенной и наклонной, ограниченной по ширине опоре (без предмета и с предметом на голове). Упражнения в статическом равновесии. Упражнения в воспроизведении пространственной точности движений руками, ногами, туловищем. Упражнение на точность дифференцирования мышечных усилий. Подвижные и спортивные игры.

*Развитие гибкости.*

Комплексы общеразвивающих упражнений (активных и пассивных), выполняемых с большой амплитудой движений. Упражнения на растяжение и расслабление мышц. Специальные упражнения для развития подвижности суставов (полушпагат, шпагат, выкруты гимнастической палки).

*Упражнения культурно-этнической направленности.*

Сюжетно-образные и обрядовые игры. Технические действия национальных видов спорта.

*Специальная физическая подготовка.*

Модуль «Гимнастика».

Развитие гибкости. Наклоны туловища вперёд, назад, в стороны с возрастающей амплитудой движений в положении стоя, сидя, сидя ноги в стороны. Упражнения с гимнастической палкой (укороченной скакалкой) для развития подвижности плечевого сустава (выкруты). Комплексы общеразвивающих упражнений с повышенной амплитудой для плечевых, локтевых, тазобедренных и коленных суставов, для развития подвижности позвоночного столба. Комплексы активных и пассивных упражнений с большой амплитудой движений. Упражнения для развития подвижности суставов (полушпагат, шпагат, складка, мост).

Развитие координации движений. Прохождение усложнённой полосы препятствий, включающей быстрые кувырки (вперёд, назад), кувырки по

наклонной плоскости, преодоление препятствий прыжком с опорой на руку, безопорным прыжком, быстрым лазаньем. Броски теннисного мяча правой и левой рукой в подвижную и неподвижную мишень, с места и с разбега. Касание правой и левой ногой мишеней, подвешенных на разной высоте, с места и с разбега. Разнообразные прыжки через гимнастическую скакалку на месте и с продвижением. Прыжки на точность отталкивания и приземления.

Развитие силовых способностей. Подтягивание в висе и отжимание в упоре. Передвижения в висе и упоре на руках на перекладине (мальчики), подтягивание в висе стоя (лёжа) на низкой перекладине (девочки), отжимания в упоре лёжа с изменяющейся высотой опоры для рук и ног, отжимание в упоре на низких брусьях, поднимание ног в висе на гимнастической стенке до посильной высоты, из положения лёжа на гимнастическом козле (ноги зафиксированы) сгибание туловища с различной амплитудой движений (на животе и на спине), комплексы упражнений с гантелями с индивидуально подобранной массой (движения руками, повороты на месте, наклоны, подскоки со взмахом рук), метание набивного мяча из различных исходных положений, комплексы упражнений избирательного воздействия на отдельные мышечные группы (с увеличивающимся темпом движений без потери качества выполнения), элементы атлетической гимнастики (по типу «подкачки»), приседания на одной ноге «пистолетом» с опорой на руку для сохранения равновесия).

Развитие выносливости. Упражнения с неопредельными отягощениями, выполняемые в режиме умеренной интенсивности в сочетании с напряжением мышц и фиксацией положений тела. Повторное выполнение гимнастических упражнений с уменьшающимся интервалом отдыха (по типу «круговой тренировки»). Комплексы упражнений с отягощением, выполняемые в режиме непрерывного и интервального методов.

Модуль «Лёгкая атлетика».

Развитие выносливости. Бег с максимальной скоростью в режиме повторно-интервального метода. Бег по пересеченной местности (кроссовый бег). Гладкий бег с равномерной скоростью в разных зонах интенсивности. Повторный бег с препятствиями в максимальном темпе. Равномерный повторный бег с финальным ускорением (на разные дистанции). Равномерный бег с дополнительным отягощением в режиме «до отказа».

Развитие силовых способностей. Специальные прыжковые упражнения с дополнительным отягощением. Прыжки вверх с доставанием подвешенных предметов. Прыжки в полуприседе (на месте, с продвижением в разные стороны). Запрыгивание с последующим спрыгиванием. Прыжки в глубину по методу ударной тренировки. Прыжки в высоту с продвижением и

изменением направлений, поворотами вправо и влево, на правой, левой ноге и поочерёдно. Бег с препятствиями. Бег в горку, с дополнительным отягощением и без него. Комплексы упражнений с набивными мячами. Упражнения с локальным отягощением на мышечные группы. Комплексы силовых упражнений по методу круговой тренировки.

Развитие скоростных способностей. Бег на месте с максимальной скоростью и темпом с опорой на руки и без опоры. Максимальный бег в горку и с горки. Повторный бег на короткие дистанции с максимальной скоростью (по прямой, на повороте и со старта). Бег с максимальной скоростью «с ходу». Прыжки через скакалку в максимальном темпе. Ускорение, переходящее в многоскоки, и многоскоки, переходящие в бег с ускорением. Подвижные и спортивные игры, эстафеты.

Развитие координации движений. Специализированные комплексы упражнений на развитие координации (разрабатываются на основе учебного материала модулей «Гимнастика» и «Спортивные игры»).

Модуль «Зимние виды спорта».

Развитие выносливости. Передвижения на лыжах с равномерной скоростью в режимах умеренной, большой и субмаксимальной интенсивности, с соревновательной скоростью.

Развитие силовых способностей. Передвижение на лыжах по отлогому склону с дополнительным отягощением. Скоростной подъём ступающим и скользящим шагом, бегом, «лесенкой», «ёлочкой». Упражнения в «транспортировке».

Развитие координации. Упражнения в поворотах и спусках на лыжах, проезд через «ворота» и преодоление небольших трамплинов.

Модуль «Спортивные игры».

Баскетбол.

1) Развитие скоростных способностей. Ходьба и бег в различных направлениях с максимальной скоростью с внезапными остановками и выполнением различных заданий (например, прыжки вверх, назад, вправо, влево, приседания). Ускорения с изменением направления движения. Бег с максимальной частотой (темпом) шагов с опорой на руки и без опоры. Выпрыгивание вверх с доставанием ориентиров левой (правой) рукой. Челночный бег (чередование прохождения заданных отрезков дистанции лицом и спиной вперёд). Бег с максимальной скоростью с предварительным выполнением многоскоков. Передвижения с ускорениями и максимальной скоростью приставными шагами левым и правым боком. Ведение баскетбольного мяча с ускорением и максимальной скоростью. Прыжки вверх на обеих ногах и одной ногой с места и с разбега. Прыжки с поворотами

на точность приземления. Передача мяча двумя руками от груди в максимальном темпе при встречном беге в колоннах. Кувырки вперёд, назад, боком с последующим рывком на 3–5 м. Подвижные и спортивные игры, эстафеты.

2) Развитие силовых способностей. Комплексы упражнений с дополнительным отягощением на основные мышечные группы. Ходьба и прыжки в глубоком приседе. Прыжки на одной ноге и обеих ногах с продвижением вперед, по кругу, «змейкой», на месте с поворотом на 180° и 360°. Прыжки через скакалку в максимальном темпе на месте и с передвижением (с дополнительным отягощением и без него). Напрыгивание и спрыгивание с последующим ускорением. Многоскоки с последующим ускорением и ускорения с последующим выполнением многоскоков. Броски набивного мяча из различных исходных положений, с различной траекторией полёта одной рукой и обеими руками, стоя, сидя, в полуприседе.

3) Развитие выносливости. Повторный бег с максимальной скоростью с уменьшающимся интервалом отдыха. Гладкий бег по методу непрерывно-интервального упражнения. Гладкий бег в режиме большой и умеренной интенсивности. Игра в баскетбол с увеличивающимся объёмом времени игры.

4) Развитие координации движений. Броски баскетбольного мяча по неподвижной и подвижной мишени. Акробатические упражнения (двойные и тройные кувырки вперёд и назад). Бег с «тенью» (повторение движений партнёра). Бег по гимнастической скамейке, по гимнастическому бревну разной высоты. Прыжки по разметкам с изменяющейся амплитудой движений. Броски малого мяча в стену одной (обеими) руками с последующей его ловлей (обеими руками и одной рукой) после отскока от стены (от пола). Ведение мяча с изменяющейся по команде скоростью и направлением передвижения.

Футбол.

Развитие скоростных способностей. Старты из различных положений с последующим ускорением. Бег с максимальной скоростью по прямой, с остановками (по свистку, хлопку, заданному сигналу), с ускорениями, «рывками», изменением направления передвижения. Бег в максимальном темпе. Бег и ходьба спиной вперёд с изменением темпа и направления движения (по прямой, по кругу и «змейкой»). Бег с максимальной скоростью с поворотами на 180° и 360°. Прыжки через скакалку в максимальном темпе. Прыжки по разметкам на правой (левой) ноге, между стоек, спиной вперёд. Прыжки вверх на обеих ногах и одной ноге с продвижением вперёд. Удары по мячу в стенку в максимальном темпе. Ведение мяча с остановками и

ускорениями, «дриблинг» мяча с изменением направления движения. Кувырки вперёд, назад, боком с последующим рывком. Подвижные и спортивные игры, эстафеты.

Развитие силовых способностей. Комплексы упражнений с дополнительным отягощением на основные мышечные группы. Многоскоки через препятствия. Спрыгивание с возвышенной опоры с последующим ускорением, прыжком в длину и в высоту. Прыжки на обеих ногах с дополнительным отягощением (вперёд, назад, в приседе, с продвижением вперёд).

Развитие выносливости. Равномерный бег на средние и длинные дистанции. Повторные ускорения с уменьшающимся интервалом отдыха. Повторный бег на короткие дистанции с максимальной скоростью и уменьшающимся интервалом отдыха. Гладкий бег в режиме непрерывно-интервального метода. Передвижение на лыжах в режиме большой и умеренной интенсивности.

# **ПЛАНИРУЕМЫЕ РЕЗУЛЬТАТЫ ОСВОЕНИЯ ПРОГРАММЫ ПО ФИЗИЧЕСКОЙ КУЛЬТУРЕ НА УРОВНЕ НАЧАЛЬНОГО ОБЩЕГО ОБРАЗОВАНИЯ**

## **ЛИЧНОСТНЫЕ РЕЗУЛЬТАТЫ**

В результате изучения физической культуры на уровне основного общего образования у обучающегося будут сформированы следующие **личностные результаты**:

готовность проявлять интерес к истории и развитию физической культуры и спорта в Российской Федерации, гордиться победами выдающихся отечественных спортсменов-олимпийцев;

готовность отстаивать символы Российской Федерации во время спортивных соревнований, уважать традиции и принципы современных Олимпийских игр и олимпийского движения;

готовность ориентироваться на моральные ценности и нормы межличностного взаимодействия при организации, планировании и проведении совместных занятий физической культурой и спортом, оздоровительных мероприятий в условиях активного отдыха и досуга;

готовность оценивать своё поведение и поступки во время проведения совместных занятий физической культурой, участия в спортивных мероприятиях и соревнованиях;

готовность оказывать первую медицинскую помощь при травмах и ушибах, соблюдать правила техники безопасности во время совместных занятий физической культурой и спортом;

стремление к физическому совершенствованию, формированию культуры движения и телосложения, самовыражению в избранном виде спорта;

готовность организовывать и проводить занятия физической культурой и спортом на основе научных представлений о закономерностях физического развития и физической подготовленности с учётом самостоятельных наблюдений за изменением их показателей;

осознание здоровья как базовой ценности человека, признание объективной необходимости в его укреплении и длительном сохранении посредством занятий физической культурой и спортом;

осознание необходимости ведения здорового образа жизни как средства профилактики пагубного влияния вредных привычек на физическое, психическое и социальное здоровье человека;

способность адаптироваться к стрессовым ситуациям, осуществлять профилактические мероприятия по регулированию эмоциональных

напряжений, активному восстановлению организма после значительных умственных и физических нагрузок;

готовность соблюдать правила безопасности во время занятий физической культурой и спортом, проводить гигиенические и профилактические мероприятия по организации мест занятий, выбору спортивного инвентаря и оборудования, спортивной одежды;

готовность соблюдать правила и требования к организации бивуака во время туристских походов, противостоять действиям и поступкам, приносящим вред окружающей среде;

освоение опыта взаимодействия со сверстниками, форм общения и поведения при выполнении учебных заданий на уроках физической культуры, игровой и соревновательной деятельности;

повышение компетентности в организации самостоятельных занятий физической культурой, планировании их содержания и направленности в зависимости от индивидуальных интересов и потребностей;

формирование представлений об основных понятиях и терминах физического воспитания и спортивной тренировки, умений руководствоваться ими в познавательной и практической деятельности, общении со сверстниками, публичных выступлениях и дискуссиях.

## **МЕТАПРЕДМЕТНЫЕ РЕЗУЛЬТАТЫ**

В результате изучения физической культуры на уровне основного общего образования у обучающегося будут сформированы универсальные познавательные учебные действия, универсальные коммуникативные учебные действия, универсальные регулятивные учебные действия.

У обучающегося будут сформированы следующие **универсальные познавательные учебные действия**:

проводить сравнение соревновательных упражнений Олимпийских игр древности и современных Олимпийских игр, выявлять их общность и различия;

осмысливать Олимпийскую хартию как основополагающий документ современного олимпийского движения, приводить примеры её гуманистической направленности;

анализировать влияние занятий физической культурой и спортом на воспитание положительных качеств личности, устанавливать возможность профилактики вредных привычек;

характеризовать туристские походы как форму активного отдыха, выявлять их целевое предназначение в сохранении и укреплении здоровья,

руководствоваться требованиями техники безопасности во время передвижения по маршруту и организации бивуака;

устанавливать причинно-следственную связь между планированием режима дня и изменениями показателей работоспособности;

устанавливать связь негативного влияния нарушения осанки на состояние здоровья и выявлять причины нарушений, измерять индивидуальную форму и составлять комплексы упражнений по профилактике и коррекции выявляемых нарушений;

устанавливать причинно-следственную связь между уровнем развития физических качеств, состоянием здоровья и функциональными возможностями основных систем организма;

устанавливать причинно-следственную связь между качеством владения техникой физического упражнения и возможностью возникновения травм и ушибов во время самостоятельных занятий физической культурой и спортом;

устанавливать причинно-следственную связь между подготовкой мест занятий на открытых площадках и правилами предупреждения травматизма.

У обучающегося будут сформированы следующие **универсальные коммуникативные учебные действия**:

выбирать, анализировать и систематизировать информацию из разных источников об образцах техники выполнения разучиваемых упражнений, правилах планирования самостоятельных занятий физической и технической подготовкой;

вести наблюдения за развитием физических качеств, сравнивать их показатели с данными возрастно-половых стандартов, составлять планы занятий на основе определённых правил и регулировать нагрузку по частоте пульса и внешним признакам утомления;

описывать и анализировать технику разучиваемого упражнения, выделять фазы и элементы движений, подбирать подготовительные упражнения;

и планировать последовательность решения задач обучения, оценивать эффективность обучения посредством сравнения с эталонным образцом;

наблюдать, анализировать и контролировать технику выполнения физических упражнений другими обучающимися, сравнивать её с эталонным образцом, выявлять ошибки и предлагать способы их устранения;

изучать и коллективно обсуждать технику «иллюстративного образца» разучиваемого упражнения, рассматривать и моделировать появление ошибок, анализировать возможные причины их появления, выяснять способы их устранения.



У обучающегося будут сформированы следующие **универсальные регулятивные учебные действия**:

составлять и выполнять индивидуальные комплексы физических упражнений с разной функциональной направленностью, выявлять особенности их воздействия на состояние организма, развитие его резервных возможностей с помощью процедур контроля и функциональных проб;

составлять и выполнять акробатические и гимнастические комплексы упражнений, самостоятельно разучивать сложно-координированные упражнения на спортивных снарядах;

активно взаимодействовать в условиях учебной и игровой деятельности, ориентироваться на указания учителя и правила игры при возникновении конфликтных и нестандартных ситуаций, признавать своё право и право других на ошибку, право на её совместное исправление;

разучивать и выполнять технические действия в игровых видах спорта, активно взаимодействуют при совместных тактических действиях в защите и нападении, терпимо относится к ошибкам игроков своей команды и команды соперников;

организовывать оказание первой помощи при травмах и ушибах во время самостоятельных занятий физической культурой и спортом, применять способы и приёмы помощи в зависимости от характера и признаков полученной травмы.

## **ПРЕДМЕТНЫЕ РЕЗУЛЬТАТЫ**

К концу обучения **в 5 классе** обучающийся научится:

выполнять требования безопасности на уроках физической культуры, на самостоятельных занятиях физическими упражнениями в условиях активного отдыха и досуга;

проводить измерение индивидуальной осанки и сравнивать её показатели со стандартами, составлять комплексы упражнений по коррекции и профилактике её нарушения, планировать их выполнение в режиме дня;

составлять дневник физической культуры и вести в нём наблюдение за показателями физического развития и физической подготовленности, планировать содержание и регулярность проведения самостоятельных занятий;

осуществлять профилактику утомления во время учебной деятельности, выполнять комплексы упражнений физкультурминуток, дыхательной и зрительной гимнастики;

выполнять комплексы упражнений оздоровительной физической культуры на развитие гибкости, координации и формирование телосложения;  
выполнять опорный прыжок с разбега способом «ноги врозь» (мальчики) и способом «напрыгивания с последующим спрыгиванием» (девочки);

выполнять упражнения в висах и упорах на низкой гимнастической перекладине (мальчики), в передвижениях по гимнастическому бревну ходьбой и приставным шагом с поворотами, подпрыгиванием на двух ногах на месте и с продвижением (девочки);

передвигаться по гимнастической стенке приставным шагом, лазать разноимённым способом вверх и по диагонали;

выполнять бег с равномерной скоростью с высокого старта по учебной дистанции;

демонстрировать технику прыжка в длину с разбега способом «согнув ноги»;

передвигаться на лыжах попеременным двухшажным ходом (для бесснежных районов – имитация передвижения);

тренироваться в упражнениях общефизической и специальной физической подготовки с учётом индивидуальных и возрастно-половых особенностей;

демонстрировать технические действия в спортивных играх:

баскетбол (ведение мяча с равномерной скоростью в разных направлениях, приём и передача мяча двумя руками от груди с места и в движении);

волейбол (приём и передача мяча двумя руками снизу и сверху с места и в движении, прямая нижняя подача);

футбол (ведение мяча с равномерной скоростью в разных направлениях, приём и передача мяча, удар по неподвижному мячу с небольшого разбега).

К концу обучения **в 6 классе** обучающийся научится:

характеризовать Олимпийские игры современности как международное культурное явление, роль Пьера де Кубертена в их историческом возрождении, обсуждать историю возникновения девиза, символики и ритуалов Олимпийских игр;

измерять индивидуальные показатели физических качеств, определять их соответствие возрастным нормам и подбирать упражнения для их направленного развития;

контролировать режимы физической нагрузки по частоте пульса и степени утомления организма по внешним признакам во время самостоятельных занятий физической подготовкой;

готовить места для самостоятельных занятий физической культурой и спортом в соответствии с правилами техники безопасности и гигиеническими требованиями;

отбирать упражнения оздоровительной физической культуры и составлять из них комплексы физкультминуток и физкультпауз для оптимизации работоспособности и снятия мышечного утомления в режиме учебной деятельности;

составлять и выполнять акробатические комбинации из разученных упражнений, наблюдать и анализировать выполнение другими обучающимися, выявлять ошибки и предлагать способы устранения;

выполнять лазанье по канату в три приёма (мальчики), составлять и выполнять комбинацию на низком бревне из стилизованных общеразвивающих и сложно-координированных упражнений (девочки);

выполнять беговые упражнения с максимальным ускорением, использовать их в самостоятельных занятиях для развития быстроты и равномерный бег для развития общей выносливости;

выполнять прыжок в высоту с разбега способом «перешагивание», наблюдать и анализировать его выполнение другими обучающимися, сравнивая с заданным образцом, выявлять ошибки и предлагать способы устранения;

выполнять передвижение на лыжах одновременным одношажным ходом, наблюдать и анализировать его выполнение другими обучающимися, сравнивая с заданным образцом, выявлять ошибки и предлагать способы устранения (для бесснежных районов – имитация передвижения);

тренироваться в упражнениях общефизической и специальной физической подготовки с учётом индивидуальных и возрастно-половых особенностей;

выполнять правила и демонстрировать технические действия в спортивных играх:

баскетбол (технические действия без мяча, броски мяча двумя руками снизу и от груди с места, использование разученных технических действий в условиях игровой деятельности);

волейбол (приём и передача мяча двумя руками снизу и сверху в разные зоны площадки соперника, использование разученных технических действий в условиях игровой деятельности);

футбол (ведение мяча с разной скоростью передвижения, с ускорением в разных направлениях, удар по катящемуся мячу с разбега, использование разученных технических действий в условиях игровой деятельности).

К концу обучения **в 7 классе** обучающийся научится:

проводить анализ причин зарождения современного олимпийского движения, давать характеристику основным этапам его развития в СССР и современной России;

объяснять положительное влияние занятий физической культурой и спортом на воспитание личностных качеств современных обучающихся, приводить примеры из собственной жизни;

объяснять понятие «техника физических упражнений», руководствоваться правилами технической подготовки при самостоятельном обучении новым физическим упражнениям, проводить процедуры оценивания техники их выполнения;

составлять планы самостоятельных занятий физической и технической подготовкой, распределять их в недельном и месячном циклах учебного года, оценивать их оздоровительный эффект с помощью «индекса Кетле» и «ортостатической пробы» (по образцу);

выполнять лазанье по канату в два приёма (юноши) и простейшие акробатические пирамиды в парах и тройках (девушки);

составлять и самостоятельно разучивать комплекс степ-аэробики, включающий упражнения в ходьбе, прыжках, спрыгивании и запрыгивании с поворотами, разведением рук и ног (девушки);

выполнять стойку на голове с опорой на руки и включать её в акробатическую комбинацию из ранее освоенных упражнений (юноши);

выполнять беговые упражнения с преодолением препятствий способами «наступление» и «прыжковый бег», применять их в беге по пересечённой местности;

выполнять метание малого мяча на точность в неподвижную, качающуюся и катящуюся с разной скоростью мишень;

выполнять переход с передвижения попеременным двухшажным ходом на передвижение одновременным одношажным ходом и обратно во время прохождения учебной дистанции, наблюдать и анализировать его выполнение другими обучающимися, сравнивая с заданным образцом, выявлять ошибки и предлагать способы устранения (для бесснежных районов – имитация перехода);

тренироваться в упражнениях общефизической и специальной физической подготовки с учётом индивидуальных и возрастно-половых особенностей;

демонстрировать и использовать технические действия спортивных игр:

баскетбол (передача и ловля мяча после отскока от пола, броски мяча двумя руками снизу и от груди в движении, использование разученных технических действий в условиях игровой деятельности);

волейбол (передача мяча за голову на своей площадке и через сетку, использование разученных технических действий в условиях игровой деятельности);

футбол (средние и длинные передачи футбольного мяча, тактические действия при выполнении углового удара и вбрасывании мяча из-за боковой линии, использование разученных технических действий в условиях игровой деятельности).

К концу обучения *в 8 классе* обучающийся научится:

проводить анализ основных направлений развития физической культуры в Российской Федерации, характеризовать содержание основных форм их организации;

анализировать понятие «всестороннее и гармоничное физическое развитие», раскрывать критерии и приводить примеры, устанавливать связь с наследственными факторами и занятиями физической культурой и спортом;

проводить занятия оздоровительной гимнастикой по коррекции индивидуальной формы осанки и избыточной массы тела;

составлять планы занятия спортивной тренировкой, определять их целевое содержание в соответствии с индивидуальными показателями развития основных физических качеств;

выполнять гимнастическую комбинацию на гимнастическом бревне из ранее освоенных упражнений с добавлением элементов акробатики и ритмической гимнастики (девушки);

выполнять комбинацию на параллельных брусьях с включением упражнений в упоре на руках, кувырка вперёд и соскока, наблюдать их выполнение другими обучающимися и сравнивать с заданным образцом, анализировать ошибки и причины их появления, находить способы устранения (юноши);

выполнять прыжок в длину с разбега способом «прогнувшись», наблюдать и анализировать технические особенности в выполнении другими обучающимися, выявлять ошибки и предлагать способы устранения;

выполнять тестовые задания комплекса ГТО в беговых и технических легкоатлетических дисциплинах в соответствии с установленными требованиями к их технике;

выполнять передвижение на лыжах одновременным бесшажным ходом, переход с попеременного двухшажного хода на одновременный бесшажный ход, преодоление естественных препятствий на лыжах широким шагом, перешагиванием, перелазанием (для бесснежных районов – имитация передвижения);

соблюдать правила безопасности в бассейне при выполнении плавательных упражнений;

выполнять прыжки в воду со стартовой тумбы;

выполнять технические элементы плавания кролем на груди в согласовании с дыханием;

тренироваться в упражнениях общефизической и специальной физической подготовки с учётом индивидуальных и возрастно-половых особенностей;

демонстрировать и использовать технические действия спортивных игр:

баскетбол (передача мяча одной рукой снизу и от плеча, бросок в корзину двумя и одной рукой в прыжке, тактические действия в защите и нападении, использование разученных технических и тактических действий в условиях игровой деятельности);

волейбол (прямой нападающий удар и индивидуальное блокирование мяча в прыжке с места, тактические действия в защите и нападении, использование разученных технических и тактических действий в условиях игровой деятельности);

футбол (удары по неподвижному, катящемуся и летящему мячу с разбега внутренней и внешней частью подъёма стопы, тактические действия игроков в нападении и защите, использование разученных технических и тактических действий в условиях игровой деятельности).

К концу обучения **в 9 классе** обучающийся научится:

отстаивать принципы здорового образа жизни, раскрывать эффективность его форм в профилактике вредных привычек, обосновывать пагубное влияние вредных привычек на здоровье человека, его социальную и производственную деятельность;

понимать пользу туристских подходов как формы организации здорового образа жизни, выполнять правила подготовки к пешим походам, требования безопасности при передвижении и организации бивуака;

объяснять понятие «профессионально-прикладная физическая культура»;

её целевое предназначение, связь с характером и особенностями профессиональной деятельности, понимать необходимость занятий профессионально-прикладной физической подготовкой обучающихся общеобразовательной организации;

использовать приёмы массажа и применять их в процессе самостоятельных занятий физической культурой и спортом, выполнять гигиенические требования к процедурам массажа;

измерять индивидуальные функциональные резервы организма с помощью проб Штанге, Генча, «задержки дыхания», использовать их для планирования индивидуальных занятий спортивной и профессионально-прикладной физической подготовкой;

определять характер травм и ушибов, встречающихся на самостоятельных занятиях физическими упражнениями и во время активного отдыха, применять способы оказания первой помощи;

составлять и выполнять комплексы упражнений из разученных акробатических упражнений с повышенными требованиями к технике их выполнения (юноши);

составлять и выполнять гимнастическую комбинацию на высокой перекладине из разученных упражнений, с включением элементов размахивания соскока вперёд способом «прогнувшись» (юноши);

составлять и выполнять композицию упражнений черлидинга с построением пирамид, элементами степ-аэробики и акробатики (девушки);

составлять и выполнять комплекс ритмической гимнастики с включением элементов художественной гимнастики, упражнений на гибкость и равновесие (девушки);

совершенствовать технику беговых и прыжковых упражнений в процессе самостоятельных занятий технической подготовкой к выполнению нормативных требований комплекса ГТО;

совершенствовать технику передвижения лыжными ходами в процессе самостоятельных занятий технической подготовкой к выполнению нормативных требований комплекса ГТО;

соблюдать правила безопасности в бассейне при выполнении плавательных упражнений;

выполнять повороты кувырком, маятником;

выполнять технические элементы брассом в согласовании с дыханием;

совершенствовать технические действия в спортивных играх: баскетбол, волейбол, футбол, взаимодействовать с игроками своих команд в условиях игровой деятельности, при организации тактических действий в нападении и защите;

тренироваться в упражнениях общефизической и специальной физической подготовки с учётом индивидуальных и возрастно-половых особенностей.

## ТЕМАТИЧЕСКОЕ ПЛАНИРОВАНИЕ 5 КЛАСС

№ п/п	Наименование разделов и тем программы	Количество часов			Электронные (цифровые) образовательные ресурсы
		Всего	Контрольные работы	Практические работы	
<b>Раздел 1. Знания о физической культуре</b>					
1.1	Знания о физической культуре	3			<a href="https://resh.edu.ru">https://resh.edu.ru</a>
Итого по разделу		3			
<b>Раздел 2. Способы самостоятельной деятельности</b>					
2.1	Способы самостоятельной деятельности	3			<a href="https://resh.edu.ru">https://resh.edu.ru</a>
Итого по разделу		3			
<b>ФИЗИЧЕСКОЕ СОВЕРШЕНСТВОВАНИЕ</b>					
<b>Раздел 1. Физкультурно-оздоровительная деятельность</b>					
1.1	Физкультурно-оздоровительная деятельность	3			<a href="https://resh.edu.ru">https://resh.edu.ru</a>
Итого по разделу		3			
<b>Раздел 2. Спортивно-оздоровительная деятельность</b>					
2.1	Лёгкая атлетика (модуль "Легкая атлетика")	6	4		<a href="https://resh.edu.ru">https://resh.edu.ru</a>
2.2	Спортивные игры. Баскетбол (модуль "Спортивные игры")	12	1		<a href="https://resh.edu.ru">https://resh.edu.ru</a>
2.3	Гимнастика (модуль "Гимнастика")	8			<a href="https://resh.edu.ru">https://resh.edu.ru</a>
2.4	Зимние виды спорта (модуль "Зимние	10	1		<a href="https://resh.edu.ru">https://resh.edu.ru</a>



	виды спорта")				
2.5	Спортивные игры. Волейбол (модуль "Спортивные игры")	8			<a href="https://resh.edu.ru">https://resh.edu.ru</a>
2.6	Спортивные игры. Футбол (модуль "Спортивные игры")	4			<a href="https://resh.edu.ru">https://resh.edu.ru</a>
2.7	Подготовка к выполнению нормативных требований комплекса ГТО (модуль "Спорт")	11			<a href="https://resh.edu.ru">https://resh.edu.ru</a>
Итого по разделу		59			
ОБЩЕЕ КОЛИЧЕСТВО ЧАСОВ ПО ПРОГРАММЕ		68	6	0	

## 6 КЛАСС

№ п/п	Наименование разделов и тем программы	Количество часов			Электронные (цифровые) образовательные ресурсы
		Всего	Контрольные работы	Практические работы	
<b>Раздел 1. Знания о физической культуре</b>					
1.1	Знания о физической культуре	3			<a href="https://resh.edu.ru">https://resh.edu.ru</a>
Итого по разделу		3			
<b>Раздел 2. Способы самостоятельной деятельности</b>					
2.1	Способы самостоятельной деятельности	2			<a href="https://resh.edu.ru">https://resh.edu.ru</a>
Итого по разделу		2			
<b>ФИЗИЧЕСКОЕ СОВЕРШЕНСТВОВАНИЕ</b>					
<b>Раздел 1. Физкультурно-оздоровительная деятельность</b>					
1.1	Физкультурно-оздоровительная деятельность	2			<a href="https://resh.edu.ru">https://resh.edu.ru</a>
Итого по разделу		2			
<b>Раздел 2. Спортивно-оздоровительная деятельность</b>					
2.1	Лёгкая атлетика (модуль "Легкая атлетика")	10	3	2	<a href="https://resh.edu.ru">https://resh.edu.ru</a>
2.2	Спортивные игры. Баскетбол (модуль "Спортивные игры")	12	1	1	<a href="https://resh.edu.ru">https://resh.edu.ru</a>
2.3	Гимнастика (модуль "Гимнастика")	8	1	1	<a href="https://resh.edu.ru">https://resh.edu.ru</a>
2.4	Зимние виды спорта (модуль "Зимние виды спорта")	8	1	1	<a href="https://resh.edu.ru">https://resh.edu.ru</a>

2.5	Спортивные игры. Волейбол (модуль "Спортивные игры")	10		1	<a href="https://resh.edu.ru">https://resh.edu.ru</a>
2.6	Спортивные игры. Футбол (модуль "Спортивные игры")	4		1	<a href="https://resh.edu.ru">https://resh.edu.ru</a>
2.7	Подготовка к выполнению нормативных требований комплекса ГТО (модуль "Спорт")	9		1	<a href="https://resh.edu.ru">https://resh.edu.ru</a>
Итого по разделу		61			
ОБЩЕЕ КОЛИЧЕСТВО ЧАСОВ ПО ПРОГРАММЕ		68	6	8	

## 7 КЛАСС

№ п/п	Наименование разделов и тем программы	Количество часов			Электронные (цифровые) образовательные ресурсы
		Всего	Контрольные работы	Практические работы	
<b>Раздел 1. Знания о физической культуре</b>					
1.1	Знания о физической культуре	3			<a href="https://resh.edu.ru">https://resh.edu.ru</a>
Итого по разделу		3			
<b>Раздел 2. Способы самостоятельной деятельности</b>					
2.1	Способы самостоятельной деятельности	2			<a href="https://resh.edu.ru">https://resh.edu.ru</a>
Итого по разделу		2			
<b>ФИЗИЧЕСКОЕ СОВЕРШЕНСТВОВАНИЕ</b>					
<b>Раздел 1. Физкультурно-оздоровительная деятельность</b>					
1.1	Физкультурно-оздоровительная деятельность	3			<a href="https://resh.edu.ru">https://resh.edu.ru</a>
Итого по разделу		3			
<b>Раздел 2. Спортивно-оздоровительная деятельность</b>					
2.1	Лёгкая атлетика (модуль "Легкая атлетика")	10	4	2	<a href="https://resh.edu.ru">https://resh.edu.ru</a>
2.2	Спортивные игры. Волейбол (модуль "Спортивные игры")	8		1	<a href="https://resh.edu.ru">https://resh.edu.ru</a>
2.3	Гимнастика (модуль "Гимнастика")	10	1	3	<a href="https://resh.edu.ru">https://resh.edu.ru</a>
2.4	Зимние виды спорта (модуль "Зимние виды спорта")	10	1	1	<a href="https://resh.edu.ru">https://resh.edu.ru</a>

2.5	Спортивные игры. Баскетбол (модуль "Спортивные игры")	10		2	<a href="https://resh.edu.ru">https://resh.edu.ru</a>
2.6	Подготовка к выполнению нормативных требований комплекса ГТО (модуль "Спорт")	12			<a href="https://resh.edu.ru">https://resh.edu.ru</a>
Итого по разделу		60			
ОБЩЕЕ КОЛИЧЕСТВО ЧАСОВ ПО ПРОГРАММЕ		68	6	9	

## 8 КЛАСС

№ п/п	Наименование разделов и тем программы	Количество часов			Электронные (цифровые) образовательные ресурсы
		Всего	Контрольные работы	Практические работы	
<b>Раздел 1. Знания о физической культуре</b>					
1.1	Знания о физической культуре	3			<a href="https://resh.edu.ru">https://resh.edu.ru</a>
Итого по разделу		3			
<b>Раздел 2. Способы самостоятельной деятельности</b>					
2.1	Способы самостоятельной деятельности	2			<a href="https://resh.edu.ru">https://resh.edu.ru</a>
Итого по разделу		2			
<b>ФИЗИЧЕСКОЕ СОВЕРШЕНСТВОВАНИЕ</b>					
<b>Раздел 1. Физкультурно-оздоровительная деятельность</b>					
1.1	Физкультурно-оздоровительная деятельность	3			<a href="https://resh.edu.ru">https://resh.edu.ru</a>
Итого по разделу		3			
<b>Раздел 2. Спортивно-оздоровительная деятельность</b>					
2.1	Лёгкая атлетика (модуль "Легкая атлетика")	16	4	3	<a href="https://resh.edu.ru">https://resh.edu.ru</a>
2.2	Спортивные игры. Волейбол (модуль "Спортивные игры")	10		2	<a href="https://resh.edu.ru">https://resh.edu.ru</a>
2.3	Гимнастика (модуль "Гимнастика")	10	2	2	<a href="https://resh.edu.ru">https://resh.edu.ru</a>
2.4	Зимние виды спорта (модуль "Зимние виды спорта")	10		2	<a href="https://resh.edu.ru">https://resh.edu.ru</a>

2.5	Спортивные игры. Баскетбол (модуль "Спортивные игры")	10			<a href="https://resh.edu.ru">https://resh.edu.ru</a>
2.6	Подготовка к выполнению нормативных требований комплекса ГТО(модуль "Спорт")	4			
Итого по разделу		60			
ОБЩЕЕ КОЛИЧЕСТВО ЧАСОВ ПО ПРОГРАММЕ		68	6	9	

## 9 КЛАСС

№ п/п	Наименование разделов и тем программы	Количество часов			Электронные (цифровые) образовательные ресурсы
		Всего	Контрольные работы	Практические работы	
<b>Раздел 1. Знания о физической культуре</b>					
1.1	Знания о физической культуре	3			<a href="https://resh.edu.ru">https://resh.edu.ru</a>
Итого по разделу		3			
<b>ФИЗИЧЕСКОЕ СОВЕРШЕНСТВОВАНИЕ</b>					
<b>Раздел 1. Физкультурно-оздоровительная деятельность</b>					
1.1	Физкультурно-оздоровительная деятельность	2			<a href="https://resh.edu.ru">https://resh.edu.ru</a>
Итого по разделу		2			
<b>Раздел 2. Физкультурно-оздоровительная деятельность</b>					
2.1	Физкультурно-оздоровительная деятельность	3			<a href="https://resh.edu.ru">https://resh.edu.ru</a>
Итого по разделу		3			
<b>Раздел 3. Спортивно-оздоровительная деятельность</b>					
3.1	Лёгкая атлетика (модуль "Легкая атлетика")	16	4		<a href="https://resh.edu.ru">https://resh.edu.ru</a>
3.2	Гимнастика (модуль "Гимнастика")	10	2		<a href="https://resh.edu.ru">https://resh.edu.ru</a>
3.3	Зимние виды спорта (модуль "Зимние виды спорта")	10		1	<a href="https://resh.edu.ru">https://resh.edu.ru</a>
3.4	Спортивные игры. Баскетбол (модуль	10		2	<a href="https://resh.edu.ru">https://resh.edu.ru</a>



	"Спортивные игры")				
3.5	Спортивные игры. Волейбол (модуль "Спортивные игры")	10			<a href="https://resh.edu.ru">https://resh.edu.ru</a>
3.6	Подготовка к выполнению нормативных требований комплекса ГТО (модуль "Спорт")	4		4	<a href="https://resh.edu.ru">https://resh.edu.ru</a>
Итого по разделу		60			
ОБЩЕЕ КОЛИЧЕСТВО ЧАСОВ ПО ПРОГРАММЕ		68	6	7	



## ПОУРОЧНОЕ ПЛАНИРОВАНИЕ

### 5 КЛАСС

№ п/п	Тема урока	Количество часов			Дата изучения	Электронные цифровые образовательные ресурсы
		Всего	Контрольные работы	Практические работы		
1	Физическая культура в основной школе Техника безопасности на уроке легкой атлетике.	1				<a href="https://resh.edu.ru">https://resh.edu.ru</a>
2	Упражнения утренней зарядки	1				<a href="https://resh.edu.ru">https://resh.edu.ru</a>
3	Бег на короткие дистанции	1				<a href="https://resh.edu.ru">https://resh.edu.ru</a>
4	Правила и техника выполнения норматива комплекса ГТО: Бег на 30м. Эстафеты	1	1			<a href="https://resh.edu.ru">https://resh.edu.ru</a>
5	Правила и техника выполнения норматива комплекса ГТО: Бег на 60м. Эстафеты	1	1			<a href="https://resh.edu.ru">https://resh.edu.ru</a>
6	Бег на длинные дистанции	1				<a href="https://resh.edu.ru">https://resh.edu.ru</a>
7	Правила и техника выполнения норматива комплекса ГТО: Бег на 1000м	1	1			<a href="https://resh.edu.ru">https://resh.edu.ru</a>
8	Физическая культура и здоровый образ жизни человека	1				<a href="https://resh.edu.ru">https://resh.edu.ru</a>
9	Прыжок в длину с разбега способом «согнув ноги»	1				<a href="https://resh.edu.ru">https://resh.edu.ru</a>
10	Правила и техника выполнения норматива комплекса ГТО: Прыжок в	1	1			<a href="https://resh.edu.ru">https://resh.edu.ru</a>

	длину с места толчком двумя ногами. Эстафеты					
11	Метание малого мяча в неподвижную мишень	1				<a href="https://resh.edu.ru">https://resh.edu.ru</a>
12	Правила и техника выполнения норматива комплекса ГТО: Метание мяча весом 150г. Подвижные игры	1		1		<a href="https://resh.edu.ru">https://resh.edu.ru</a>
13	Олимпийские игры древности Техника безопасности на уроке спортивных игр	1				<a href="https://resh.edu.ru">https://resh.edu.ru</a>
14	Техника передачи мяча	1				<a href="https://resh.edu.ru">https://resh.edu.ru</a>
15	Техника ловли мяча	1				<a href="https://resh.edu.ru">https://resh.edu.ru</a>
16	Техника передачи мяча	1				<a href="https://resh.edu.ru">https://resh.edu.ru</a>
17	Техника ловли мяча	1		1		<a href="https://resh.edu.ru">https://resh.edu.ru</a>
18	Ведение мяча стоя на месте	1				<a href="https://resh.edu.ru">https://resh.edu.ru</a>
19	Ведение мяча стоя на месте	1				<a href="https://resh.edu.ru">https://resh.edu.ru</a>
20	Ведение мяча в движении	1				<a href="https://resh.edu.ru">https://resh.edu.ru</a>
21	Ведение мяча в движении	1		1		<a href="https://resh.edu.ru">https://resh.edu.ru</a>
22	Технические действия с мячом	1				<a href="https://resh.edu.ru">https://resh.edu.ru</a>
23	Бросок баскетбольного мяча в корзину двумя руками от груди с места	1				<a href="https://resh.edu.ru">https://resh.edu.ru</a>
24	Бросок баскетбольного мяча в корзину двумя руками от груди с места	1				<a href="https://resh.edu.ru">https://resh.edu.ru</a>
25	Технические действия с мячом . Учебная игра	1		1		<a href="https://resh.edu.ru">https://resh.edu.ru</a>

26	Режим дня. Техника безопасности на уроке гимнастики	1				<a href="https://resh.edu.ru">https://resh.edu.ru</a>
27	Упражнения на развитие гибкости	1				<a href="https://resh.edu.ru">https://resh.edu.ru</a>
28	Кувырок вперёд и назад в группировке	1		1		<a href="https://resh.edu.ru">https://resh.edu.ru</a>
29	Кувырок вперёд ноги «скрестно»	1				<a href="https://resh.edu.ru">https://resh.edu.ru</a>
30	Кувырок назад из стойки на лопатках	1				<a href="https://resh.edu.ru">https://resh.edu.ru</a>
31	Упражнения на низком гимнастическом бревне	1				<a href="https://resh.edu.ru">https://resh.edu.ru</a>
32	Упражнения на развитие координации	1				<a href="https://resh.edu.ru">https://resh.edu.ru</a>
33	Правила и техника выполнения норматива комплекса ГТО: Подтягивание из виса на высокой перекладине – мальчики. Сгибание и разгибание рук в упоре лежа на полу. Эстафеты	1	1			<a href="https://resh.edu.ru">https://resh.edu.ru</a>
34	Упражнения на гимнастической лестнице	1				<a href="https://resh.edu.ru">https://resh.edu.ru</a>
35	Упражнения на гимнастической скамейке	1				<a href="https://resh.edu.ru">https://resh.edu.ru</a>
36	Правила и техника выполнения норматива комплекса ГТО: Поднимание туловища из положения лежа на спине. Подвижные игры	1		1		<a href="https://resh.edu.ru">https://resh.edu.ru</a>
37	Правила и техника выполнения норматива комплекса ГТО: Подтягивание из виса лежа на низкой перекладине 90см. Эстафеты	1		1		<a href="https://resh.edu.ru">https://resh.edu.ru</a>

38	Упражнения на формирование телосложения	1				<a href="https://resh.edu.ru">https://resh.edu.ru</a>
39	Наблюдение за физическим развитием	1				<a href="https://resh.edu.ru">https://resh.edu.ru</a>
40	Организация и проведение самостоятельных занятий Техника безопасности на уроке лыжной подготовки	1				<a href="https://resh.edu.ru">https://resh.edu.ru</a>
41	Передвижение на лыжах попеременным двухшажным ходом	1		1		<a href="https://resh.edu.ru">https://resh.edu.ru</a>
42	Передвижение на лыжах попеременным двухшажным ходом	1				<a href="https://resh.edu.ru">https://resh.edu.ru</a>
43	Повороты на лыжах способом переступания	1				<a href="https://resh.edu.ru">https://resh.edu.ru</a>
44	Повороты на лыжах способом переступания	1				<a href="https://resh.edu.ru">https://resh.edu.ru</a>
45	Подъём в горку на лыжах способом «лесенка»	1				<a href="https://resh.edu.ru">https://resh.edu.ru</a>
46	Подъём в горку на лыжах способом «лесенка»	1				<a href="https://resh.edu.ru">https://resh.edu.ru</a>
47	Спуск на лыжах с пологого склона	1				<a href="https://resh.edu.ru">https://resh.edu.ru</a>
48	Спуск на лыжах с пологого склона	1				<a href="https://resh.edu.ru">https://resh.edu.ru</a>
49	Преодоление небольших препятствий при спуске с пологого склона	1				<a href="https://resh.edu.ru">https://resh.edu.ru</a>
50	Преодоление небольших препятствий при спуске с пологого склона. Прохождение дистанции 1км.	1				<a href="https://resh.edu.ru">https://resh.edu.ru</a>
51	Правила и техника выполнения норматива комплекса ГТО: Бег на	1	1			<a href="https://resh.edu.ru">https://resh.edu.ru</a>

	лыжах 1 км. Эстафеты					
52	Определение состояния организма	1				<a href="https://resh.edu.ru">https://resh.edu.ru</a>
53	Прямая нижняя подача мяча	1				<a href="https://resh.edu.ru">https://resh.edu.ru</a>
54	Прямая нижняя подача мяча	1				<a href="https://resh.edu.ru">https://resh.edu.ru</a>
55	Приём и передача мяча снизу	1				<a href="https://resh.edu.ru">https://resh.edu.ru</a>
56	Приём и передача мяча снизу	1				<a href="https://resh.edu.ru">https://resh.edu.ru</a>
57	Приём и передача мяча сверху	1				<a href="https://resh.edu.ru">https://resh.edu.ru</a>
58	Приём и передача мяча сверху	1				<a href="https://resh.edu.ru">https://resh.edu.ru</a>
59	Технические действия с мячом	1				<a href="https://resh.edu.ru">https://resh.edu.ru</a>
60	Технические действия с мячом	1				<a href="https://resh.edu.ru">https://resh.edu.ru</a>
61	Бег на короткие дистанции	1				<a href="https://resh.edu.ru">https://resh.edu.ru</a>
62	Бег на длинные дистанции	1		1		<a href="https://resh.edu.ru">https://resh.edu.ru</a>
63	Правила и техника выполнения норматива комплекса ГТО: Бег на 1000м	1				<a href="https://resh.edu.ru">https://resh.edu.ru</a>
64	Правила и техника выполнения норматива комплекса ГТО: Прыжок в длину с места толчком двумя ногами. Эстафеты	1		1		<a href="https://resh.edu.ru">https://resh.edu.ru</a>
65	Удар по мячу внутренней стороной стопы	1				<a href="https://resh.edu.ru">https://resh.edu.ru</a>
66	Удар по мячу внутренней стороной стопы	1				<a href="https://resh.edu.ru">https://resh.edu.ru</a>
67	Ведение футбольного мяча «по прямой»	1				<a href="https://resh.edu.ru">https://resh.edu.ru</a>
68	Ведение футбольного мяча «по прямой»	1				<a href="https://resh.edu.ru">https://resh.edu.ru</a>

ОБЩЕЕ КОЛИЧЕСТВО ЧАСОВ ПО ПРОГРАММЕ	68	6	10	
-------------------------------------	----	---	----	--



## 6 КЛАСС

№ п/п	Тема урока	Количество часов			Дата изучения	Электронные цифровые образовательные ресурсы
		Всего	Контрольные работы	Практические работы		
1	Возрождение Олимпийских игр Техника безопасности на уроках легкой атлетике	1				
2	Гладкий равномерный бег	1				
3	Старт с опорой на одну руку с последующим ускорением	1				
4	Спринтерский бег	1				
5	Правила и техника выполнения норматива комплекса ГТО: Бег на 30м и 60м. Эстафеты	1	1			
6	Прыжковые упражнения в длину и высоту	1				
7	Правила и техника выполнения норматива комплекса ГТО: Прыжок в длину с места толчком двумя ногами. Эстафеты	1	1			
8	Метание малого мяча по движущейся мишени	1				
9	Правила и техника выполнения норматива комплекса ГТО: Метание мяча весом 150г. Подвижные игры	1	1			
10	Символика и ритуалы Олимпийских	1				

	игр Техника безопасности на уроках спортивных игр					
11	Передвижение в стойке баскетболиста	1				
12	Передвижение в стойке баскетболиста	1				
13	Прыжки вверх толчком одной ногой	1				
14	Прыжки вверх толчком одной ногой	1				
15	Остановка двумя шагами и прыжком	1				
16	Остановка двумя шагами и прыжком	1				
17	Упражнения в ведении мяча	1				
18	Упражнения в ведении мяча	1				
19	Упражнения на передачу и броски мяча	1				
20	Упражнения на передачу и броски мяча	1				
21	Игровая деятельность с использованием технических приёмов	1		1		
22	Игровая деятельность с использованием технических приёмов	1	1			
23	История первых Олимпийских игр современности Техника безопасности на уроках гимнастики	1				
24	Упражнения для профилактики нарушений осанки	1				
25	Акробатические комбинации	1				
26	Акробатические комбинации	1				

27	Упражнения на низком гимнастическом бревне	1				
28	Упражнения на низком гимнастическом бревне	1				
29	Правила и техника выполнения норматива комплекса ГТО: Поднимание туловища из положения лежа на спине. Подвижные игры	1				
30	Упражнения на невысокой гимнастической перекладине	1				
31	Упражнения на невысокой гимнастической перекладине	1				
32	Правила и техника выполнения норматива комплекса ГТО: Подтягивание из виса на высокой перекладине – мальчики. Сгибание и разгибание рук в упоре лежа на полу. Эстафеты	1	1			
33	Лазание по канату в три приема	1				
34	Лазание по канату в три приема	1		1		
35	Упражнения для коррекции телосложения	1				
36	Правила и техника выполнения норматива комплекса ГТО: Подтягивание из виса лежа на низкой перекладине 90см. Эстафеты	1				
37	Физическая подготовка человека Техника безопасности на уроках	1				

	лыжной подготовки					
38	Передвижение одновременным одношажным ходом	1				
39	Передвижение одновременным одношажным ходом	1				
40	Преодоление небольших трамплинов при спуске с пологого склона	1		1		
41	Преодоление небольших трамплинов при спуске с пологого склона	1				
42	Передвижения по учебной дистанции, повороты, спуски, торможение	1				
43	Передвижения по учебной дистанции, повороты, спуски, торможение	1				
44	Упражнения лыжной подготовки	1				
45	Правила и техника выполнения норматива комплекса ГТО: Бег на лыжах 1 км или 2 км. Эстафеты	1		1		
46	Правила и техника выполнения норматива комплекса ГТО: Бег на лыжах 1 км или 2 км. Эстафеты	1	1			
47	Основные показатели физической нагрузки	1				
48	Приём мяча двумя руками снизу в разные зоны площадки	1				
49	Приём мяча двумя руками снизу в разные зоны площадки	1				
50	Передача мяча двумя руками снизу в разные зоны площадки	1				

51	Передача мяча двумя руками снизу в разные зоны площадки	1				
52	Игровая деятельность с использованием технических приёмов в подаче мяча	1		1		
53	Игровая деятельность с использованием технических приёмов в подаче мяча	1				
54	Игровая деятельность с использованием приёма мяча снизу и сверху	1				
55	Игровая деятельность с использованием приёма мяча снизу и сверху	1				
56	Игровая деятельность с использованием технических приёмов передачи мяча снизу и сверху	1				
57	Игровая деятельность с использованием технических приёмов передачи мяча снизу и сверху	1				
58	Закаливающие процедуры с помощью воздушных и солнечных ванн, купания в естественных водоёмах	1				
59	Прыжковые упражнения: прыжок в высоту с разбега способом «перешагивание»	1				
60	Прыжковые упражнения: прыжок в высоту с разбега способом	1		1		

	«перешагивание»					
61	Старт с опорой на одну руку с последующим ускорением	1				
62	Спринтерский бег	1		1		
63	Гладкий равномерный бег	1				
64	Удар по катящемуся мячу с разбега	1				
65	Удар по катящемуся мячу с разбега	1				
66	Игровая деятельность с использованием технических приёмов остановки мяча	1				
67	Игровая деятельность с использованием технических приёмов остановки мяча	1		1		
68	История ВФСК ГТО и ГТО в наши дни. Правила выполнения спортивных нормативов 3-4 ступени. Правила ТБ. Первая помощь при травмах	1				
ОБЩЕЕ КОЛИЧЕСТВО ЧАСОВ ПО ПРОГРАММЕ		68	6	8		

## 7 КЛАСС

№ п/п	Тема урока	Количество часов			Дата изучения	Электронные цифровые образовательные ресурсы
		Всего	Контрольные работы	Практические работы		
1	Истоки развития олимпизма в России Техника безопасности на уроках легкой атлетике	1				
2	Преодоление препятствий настуанием	1				
3	Правила и техника выполнения норматива комплекса ГТО: Бег на 30м и 60м	1	1			
4	Преодоление препятствий настуанием	1				
5	Преодоление препятствий прыжковым бегом	1				
6	Преодоление препятствий прыжковым бегом	1				
7	Правила и техника выполнения норматива комплекса ГТО: Бег на 1500м	1	1			
8	Прыжки с разбега в длину и в высоту	1				
9	Правила и техника выполнения норматива комплекса ГТО: Прыжок в длину с места толчком двумя ногами	1		1		
10	Эстафетный бег	1				

11	Метание малого мяча в катящуюся мишень	1				
12	Олимпийское движение в СССР и современной России. Техника безопасности на уроках спортивных игр	1				
13	Передача мяча после отскока от пола	1				
14	Передача мяча после отскока от пола	1				
15	Ловля мяча после отскока от пола	1				
16	Ловля мяча после отскока от пола	1				
17	Бросок мяча в корзину двумя руками снизу после ведения	1				
18	Бросок мяча в корзину двумя руками снизу после ведения	1		1		
19	Бросок мяча в корзину двумя рукам от груди после ведения	1				
20	Бросок мяча в корзину двумя рукам от груди после ведения	1				
21	Игровая деятельность с использованием разученных технических приёмов	1		1		
22	Игровая деятельность с использованием разученных технических приёмов	1				
23	Соблюдение правил техники безопасности и гигиены мест занятий физическими упражнениями	1				
24	Упражнения для коррекции	1				



	телосложения					
25	Упражнения для профилактики нарушения осанки	1				
26	Упражнения для профилактики нарушения осанки	1				
27	Правила и техника выполнения норматива комплекса ГТО: Поднимание туловища из положения лежа на спине	1				
28	Акробатические комбинации	1	1			
29	Акробатические пирамиды	1				
30	Правила и техника выполнения норматива комплекса ГТО: Наклон вперед из положения стоя на гимнастической скамье	1		1		
31	Стойка на голове с опорой на руки	1				
32	Стойка на голове с опорой на руки	1				
33	Комбинация на гимнастическом бревне	1				
34	Комбинация на гимнастическом бревне	1				
35	Комбинация на низкой гимнастической перекладине	1				
36	Правила и техника выполнения норматива комплекса ГТО: Подтягивание из вися на высокой перекладине – мальчики. Сгибание и разгибание рук в упоре лежа на полу	1		1		

37	Комбинация на низкой гимнастической перекладине	1				
38	Правила и техника выполнения норматива комплекса ГТО: Подтягивание из виса лежа на низкой перекладине 90см	1		1		
39	Лазанье по канату в два приёма	1				
40	Лазанье по канату в два приёма	1				
41	Воспитание качеств личности на занятиях физической культурой и спортом Техника безопасности на уроках лыжной подготовки	1				
42	Торможение на лыжах способом «упор»	1				
43	Торможение на лыжах способом «упор»	1				
44	Поворот упором при спуске с пологого склона	1				
45	Поворот упором при спуске с пологого склона	1				
46	Преодоление естественных препятствий на лыжах	1				
47	Переход с одного хода на другой во время прохождения учебной дистанции	1				
48	Переход с одного хода на другой во время прохождения учебной дистанции	1				

49	Правила и техника выполнения норматива комплекса ГТО: Бег на лыжах 2 км	1		1		
50	Преодоление естественных препятствий на лыжах	1				
51	Спуски и подъёмы во время прохождения учебной дистанции	1				
52	Спуски и подъёмы во время прохождения учебной дистанции	1				
53	Правила и техника выполнения норматива комплекса ГТО: Бег на лыжах 2 км	1	1			
54	Верхняя прямая подача мяча	1				
55	Верхняя прямая подача мяча	1				
56	Передача мяча через сетку двумя руками сверху	1				
57	Передача мяча через сетку двумя руками сверху	1		1		
58	Перевод мяча за голову	1				
59	Перевод мяча за голову	1				
60	Игровая деятельность с использованием разученных технических приёмов	1				
61	Игровая деятельность с использованием разученных технических приёмов	1				
62	Прыжки с разбега в длину и в высоту	1				
63	Правила и техника выполнения	1	1			

	норматива комплекса ГТО: Прыжок в длину с места толчком двумя ногами					
64	Эстафетный бег	1				
65	Правила и техника выполнения норматива комплекса ГТО: Бег на 30м и 60м	1		1		
66	Метание малого мяча в катящуюся мишень	1				
67	Правила и техника выполнения норматива комплекса ГТО: Метание мяча весом 150г	1	1			
68	Планирование занятий технической подготовкой	1				
ОБЩЕЕ КОЛИЧЕСТВО ЧАСОВ ПО ПРОГРАММЕ		68	6	9		

## 8 КЛАСС

№ п/п	Тема урока	Количество часов			Дата изучения	Электронные цифровые образовательные ресурсы
		Всего	Контрольные работы	Практические работы		
1	Физическая культура в современном обществе Техника безопасности на уроке легкой атлетике	1				
2	Бег на короткие дистанции	1				
3	История ВФСК ГТО, возрождение ГТО. Правила выполнения спортивных нормативов 4-5 ступени. Правила ТБ. Первая помощь при травмах	1				
4	Правила и техника выполнения норматива комплекса ГТО: Бег на 30м и 60м	1	1			
5	Бег на средние дистанции	1				
6	Правила и техника выполнения норматива комплекса ГТО: Бег на 1500м или 2000м	1	1			
7	Бег на длинные дистанции	1				
8	Правила и техника выполнения норматива комплекса ГТО: Кросс на 3 км	1		1		
9	Прыжки в длину с разбега	1				
10	Правила и техника выполнения норматива комплекса ГТО: Прыжок в	1	1			

	длину с места толчком двумя ногами					
11	Правила и техника выполнения норматива комплекса ГТО: Подтягивание из виса на высокой перекладине – мальчики. Сгибание и разгибание рук в упоре лежа на полу	1				
12	Всестороннее и гармоничное физическое развитие Техника безопасности на уроке спортивных игр	1				
13	Прямой нападающий удар	1				
14	Прямой нападающий удар	1				
15	Индивидуальное блокирование мяча в прыжке с места	1				
16	Индивидуальное блокирование мяча в прыжке с места	1				
17	Тактические действия в защите	1				
18	Тактические действия в защите	1				
19	Тактические действия в нападении	1				
20	Тактические действия в нападении	1		1		
21	Игровая деятельность с использованием разученных технических приёмов	1				
22	Игровая деятельность с использованием разученных технических приёмов	1		1		
23	Адаптивная и лечебная физическая культура Техника безопасности на уроках гимнастики	1				

24	Акробатические комбинации	1				
25	Акробатические комбинации	1				
26	Коррекция нарушения осанки	1				
27	Гимнастическая комбинация на гимнастическом бревне	1				
28	Гимнастическая комбинация на гимнастическом бревне	1				
29	Лазание по канату в два приема	1				
30	Лазание по канату в два приема	1				
31	Правила проведения соревнований по сдаче норм комплекса ГТО	1				
32	Правила и техника выполнения норматива комплекса ГТО: Поднимание туловища из положения лежа на спине	1				
33	Гимнастическая комбинация на перекладине	1				
34	Правила и техника выполнения норматива комплекса ГТО: Подтягивание из виса на высокой перекладине – мальчики. Сгибание и разгибание рук в упоре лежа на полу	1		1		
35	Правила и техника выполнения норматива комплекса ГТО: Подтягивание из виса лежа на низкой перекладине 90см	1		1		
36	Правила и техника выполнения норматива комплекса ГТО: Наклон вперед из положения стоя на	1				

	гимнастической скамье					
37	Составление планов для самостоятельных занятий Техника безопасности на уроках лыжной подготовки	1				
38	Техника передвижения на лыжах одновременным бесшажным ходом	1				
39	Техника передвижения на лыжах одновременным бесшажным ходом	1				
40	Способы преодоления естественных препятствий на лыжах	1				
41	Самостоятельная подготовка к выполнению нормативных требований комплекса ГТО	1		1		
42	Правила и техника выполнения норматива комплекса ГТО: Бег на лыжах 2 км или 3 км	1		1		
43	Способы преодоления естественных препятствий на лыжах	1				
44	Торможение боковым скольжением	1				
45	Торможение боковым скольжением	1				
46	Переход с одного лыжного хода на другой	1				
47	Правила и техника выполнения норматива комплекса ГТО: Бег на лыжах 2 км или 3 км	1				
48	Способы учёта индивидуальных особенностей	1				
49	Повороты с мячом на месте	1				



50	Повороты с мячом на месте	1				
51	Передача мяча одной рукой от плеча и снизу	1				
52	Передача мяча одной рукой от плеча и снизу	1				
53	Передача мяча одной рукой снизу	1				
54	Передача мяча одной рукой снизу	1				
55	Бросок мяча в корзину двумя руками в прыжке	1				
56	Бросок мяча в корзину двумя руками в прыжке	1				
57	Бросок мяча в корзину одной рукой в прыжке	1				
58	Бросок мяча в корзину одной рукой в прыжке	1		1		
59	Техника выполнения прыжка в высоту способом перешагивание	1				
60	Техника прыжка в высоту способом перешагивание	1				
61	Техника выполнения прыжка в высоту способом "перешагивание"	1	1			
62	Прыжки в длину с разбега	1	1			
63	Правила и техника выполнения норматива комплекса ГТО: Прыжок в длину с места толчком двумя ногами	1				
64	Правила и техника выполнения норматива комплекса ГТО: Бег на 30м и 60м	1	1			

65	Правила и техника выполнения норматива комплекса ГТО: Бег на 1500м или 2000м	1		1		
66	техника выполнения метания мяча	1				
67	Правила и техника выполнения норматива комплекса ГТО: Метание мяча весом 150г	1				
68	Техника выполнения челночного бега 3X10	1				
ОБЩЕЕ КОЛИЧЕСТВО ЧАСОВ ПО ПРОГРАММЕ		68	6	9		

## 9 КЛАСС

№ п/п	Тема урока	Количество часов			Дата изучения	Электронные цифровые образовательные ресурсы
		Всего	Контрольные работы	Практические работы		
1	Здоровье и здоровый образ жизни Техника безопасности на уроке легкой атлетике	1				
2	Бег на короткие дистанции	1	1			
3	История ВФСК ГТО, возрождение ГТО. Правила выполнения спортивных нормативов 5-6 ступени. Правила ТБ. Первая помощь при травмах	1				
4	Правила и техника выполнения норматива комплекса ГТО: Бег на 30м, 60м или 100м	1		1		
5	Бег на длинные дистанции	1	1			
6	Правила и техника выполнения норматива комплекса ГТО: Бег на 2000м или 3000м	1		1		
7	Прыжки в длину «прогнувшись»	1				
8	Правила и техника выполнения норматива комплекса ГТО: Прыжок в длину с места толчком двумя ногами	1				
9	Метание спортивного снаряда с разбега на дальность	1				

10	Правила и техника выполнения норматива комплекса ГТО: Метание мяча весом 150г, 500г(д), 700г(ю)	1		1		
11	Правила и техника выполнения норматива комплекса ГТО: Кросс на 3 км или 5км	1		1		
12	Профессионально-прикладная физическая культура Техника безопасности на уроке спортивных игр	1				
13	Подачи мяча в разные зоны площадки соперника	1				
14	Подачи мяча в разные зоны площадки соперника	1	1			
15	Приёмы и передачи мяча на месте	1				
16	Приёмы и передачи мяча на месте	1				
17	Приёмы и передачи в движении	1				
18	Приёмы и передачи в движении	1				
19	Удары	1				
20	Удары	1				
21	Блокировка	1				
22	Блокировка	1				
23	Длинный кувырок с разбега	1				
24	Кувырок назад в упор	1				
25	Гимнастическая комбинация на высокой перекладине	1				
26	Правила и техника выполнения	1				

	норматива комплекса ГТО: Подтягивание из виса на высокой перекладине. Рывок гири 16кг. Сгибание и разгибание рук в упоре лежа на полу					
27	Гимнастическая комбинация на высокой перекладине	1				
28	Правила и техника выполнения норматива комплекса ГТО: Подтягивание из виса лежа на низкой перекладине 90см	1				
29	Гимнастическая комбинация на параллельных брусьях	1				
30	Правила и техника выполнения норматива комплекса ГТО: Наклон вперед из положения стоя на гимнастической скамье	1		1		
31	Гимнастическая комбинация на параллельных брусьях	1				
32	Правила и техника выполнения норматива комплекса ГТО: Поднимание туловища из положения лежа на спине	1				
33	Гимнастическая комбинация на гимнастическом бревне	1				
34	Измерение функциональных резервов организма Техника безопасности на уроках лыжной подготовки	1				

35	Передвижение попеременным двухшажным ходом	1				
36	Передвижение попеременным двухшажным ходом	1				
37	Передвижение одновременным одношажным ходом	1				
38	Передвижение одновременным одношажным ходом	1		1		
39	Способы перехода с одного лыжного хода на другой	1				
40	Способы перехода с одного лыжного хода на другой	1				
41	Правила и техника выполнения норматива комплекса ГТО: Бег на лыжах 3 км или 5 км	1				
42	Обучение техники конькового хода.	1				
43	Техника конькового хода	1				
44	Техника конькового хода	1				
45	Правила и техника выполнения норматива комплекса ГТО: Бег на лыжах 3 км или 5 км	1	1			
46	Ведение мяча	1				
47	Ведение мяча	1				
48	Передача мяча	1				
49	Передача мяча	1				
50	Приемы и броски мяча на месте	1				
51	Приемы и броски мяча на месте	1				

52	Приемы и броски мяча в прыжке	1				
53	Приемы и броски мяча после ведения	1				
54	Приемы и броски мяча после ведения	1				
55	Приемы мяча	1				
56	Приемы мяча	1				
57	Передачи мяча	1				
58	Передачи мяча	1				
59	Прыжки в высоту	1				
60	Прыжки в высоту	1	1			
61	Правила и техника выполнения норматива комплекса ГТО: Прыжок в длину с места толчком двумя ногами	1				
62	Бег на короткие дистанции	1	1			
63	Правила и техника выполнения норматива комплекса ГТО: Бег на 30м, 60м или 100м	1				
64	Бег на длинные дистанции	1				
65	Правила и техника выполнения норматива комплекса ГТО: Бег на 2000м или 3000м	1		1		
66	Техника выполнения челночного бега	1				
67	Правила и техника выполнения норматива комплекса ГТО: Метание мяча весом 150г, 500г(д), 700г(ю)	1				
68	Правила и техника выполнения норматива комплекса ГТО: Кросс на 3 км или 5км	1				

ОБЩЕЕ КОЛИЧЕСТВО ЧАСОВ ПО ПРОГРАММЕ	68	6	7	
-------------------------------------	----	---	---	--





**УЧЕБНО-МЕТОДИЧЕСКОЕ ОБЕСПЕЧЕНИЕ  
ОБРАЗОВАТЕЛЬНОГО ПРОЦЕССА  
ОБЯЗАТЕЛЬНЫЕ УЧЕБНЫЕ МАТЕРИАЛЫ ДЛЯ УЧЕНИКА**

- Физическая культура, 5-7 классы/ Виленский М.Я., Туревский И.М., Торочкова Т.Ю. и другие; под редакцией Виленского М.Я., Акционерное общество «Издательство «Просвещение»
- Физическая культура, 8-9 классы/ Лях В.И., Акционерное общество «Издательство «Просвещение»
- Физическая культура, 6-7 классы/ Матвеев А.П., Акционерное общество «Издательство «Просвещение»

**МЕТОДИЧЕСКИЕ МАТЕРИАЛЫ ДЛЯ УЧИТЕЛЯ**

Примерные рабочие программы. А.П. Матвеев Физическая культура 5-9 классы

**ЦИФРОВЫЕ ОБРАЗОВАТЕЛЬНЫЕ РЕСУРСЫ И РЕСУРСЫ СЕТИ  
ИНТЕРНЕТ**

<https://resh.edu.ru>



Муниципальное бюджетное общеобразовательное учреждение  
города Ульяновска Средняя школа № 85

РАССМОТРЕНО

Руководитель ШМО  
естественно-научного  
цикла



Лобина Е.Ю.

Приказ № 296 от «29» 08  
2024 г.

СОГЛАСОВАНО

Заместитель директора  
по УВР



Карпова О.М.

Приказ № 296 от «29» 08  
2024 г.

УТВЕРЖДЕНО

Директор школы



Селезнев М.Ю.

Приказ № 296 от «29» 08  
2024 г.

**РАБОЧАЯ ПРОГРАММА**

(ID 4324915)

**учебного предмета «Химия. Базовый уровень»**

для обучающихся 8 классов

г.Ульяновск, 2024 год

## ПОЯСНИТЕЛЬНАЯ ЗАПИСКА

Программа по химии на уровне основного общего образования составлена на основе требований к результатам освоения основной образовательной программы основного общего образования, представленных в ФГОС ООО, а также на основе федеральной рабочей программы воспитания и с учётом концепции преподавания учебного предмета «Химия» в образовательных организациях Российской Федерации.

Программа по химии даёт представление о целях, общей стратегии обучения, воспитания и развития обучающихся средствами учебного предмета, устанавливает обязательное предметное содержание, предусматривает распределение его по классам и структурирование по разделам и темам программы по химии, определяет количественные и качественные характеристики содержания, рекомендуемую последовательность изучения химии с учётом межпредметных и внутрипредметных связей, логики учебного процесса, возрастных особенностей обучающихся, определяет возможности предмета для реализации требований к результатам освоения основной образовательной программы на уровне основного общего образования, а также требований к результатам обучения химии на уровне целей изучения предмета и основных видов учебно-познавательной деятельности обучающегося по освоению учебного содержания.

Знание химии служит основой для формирования мировоззрения обучающегося, его представлений о материальном единстве мира, важную роль играют формируемые химией представления о взаимопревращениях энергии и об эволюции веществ в природе, о путях решения глобальных проблем устойчивого развития человечества – сырьевой, энергетической, пищевой и экологической безопасности, проблем здравоохранения.

Изучение химии:

способствует реализации возможностей для саморазвития и формирования культуры личности, её общей и функциональной грамотности;

вносит вклад в формирование мышления и творческих способностей обучающихся, навыков их самостоятельной учебной деятельности, экспериментальных и исследовательских умений, необходимых как в повседневной жизни, так и в профессиональной деятельности;

знакомит со спецификой научного мышления, закладывает основы целостного взгляда на единство природы и человека, является ответственным этапом в формировании естественно-научной грамотности обучающихся;

способствует формированию ценностного отношения к естественно-научным знаниям, к природе, к человеку, вносит свой вклад в экологическое образование обучающихся.

Данные направления в обучении химии обеспечиваются спецификой содержания учебного предмета, который является педагогически адаптированным отражением базовой науки химии на определённом этапе её развития.

Курс химии на уровне основного общего образования ориентирован на освоение обучающимися системы первоначальных понятий химии, основ неорганической химии и некоторых отдельных значимых понятий органической химии.

Структура содержания программы по химии сформирована на основе системного подхода к её изучению. Содержание складывается из системы понятий о химическом

элемента и веществе и системы понятий о химической реакции. Обе эти системы структурно организованы по принципу последовательного развития знаний на основе теоретических представлений разного уровня:

- атомно-молекулярного учения как основы всего естествознания;
- Периодического закона Д. И. Менделеева как основного закона химии;
- учения о строении атома и химической связи;
- представлений об электролитической диссоциации веществ в растворах.

Теоретические знания рассматриваются на основе эмпирически полученных и осмысленных фактов, развиваются последовательно от одного уровня к другому, выполняя функции объяснения и прогнозирования свойств, строения и возможностей практического применения и получения изучаемых веществ.

Освоение программы по химии способствует формированию представления о химической составляющей научной картины мира в логике её системной природы, ценностного отношения к научному знанию и методам познания в науке. Изучение химии происходит с привлечением знаний из ранее изученных учебных предметов: «Окружающий мир», «Биология. 5–7 классы» и «Физика. 7 класс».

При изучении химии происходит формирование знаний основ химической науки как области современного естествознания, практической деятельности человека и как одного из компонентов мировой культуры. Задача учебного предмета состоит в формировании системы химических знаний — важнейших фактов, понятий, законов и теоретических положений, доступных обобщений мировоззренческого характера, языка науки, в приобщении к научным методам познания при изучении веществ и химических реакций, в формировании и развитии познавательных умений и их применении в учебно-познавательной и учебно-исследовательской деятельности, освоении правил безопасного обращения с веществами в повседневной жизни.

При изучении химии на уровне основного общего образования важное значение приобрели такие цели, как:

- формирование интеллектуально развитой личности, готовой к самообразованию, сотрудничеству, самостоятельному принятию решений, способной адаптироваться к быстро меняющимся условиям жизни;
- направленность обучения на систематическое приобщение обучающихся к самостоятельной познавательной деятельности, научным методам познания, формирующим мотивацию и развитие способностей к химии;
- обеспечение условий, способствующих приобретению обучающимися опыта разнообразной деятельности, познания и самопознания, ключевых навыков (ключевых компетенций), имеющих универсальное значение для различных видов деятельности;
- формирование общей функциональной и естественно-научной грамотности, в том числе умений объяснять и оценивать явления окружающего мира, используя знания и опыт, полученные при изучении химии, применять их при решении проблем в повседневной жизни и трудовой деятельности;
- формирование у обучающихся гуманистических отношений, понимания ценности химических знаний для выработки экологически целесообразного поведения в быту и трудовой деятельности в целях сохранения своего здоровья и окружающей природной среды;

– развитие мотивации к обучению, способностей к самоконтролю и самовоспитанию на основе усвоения общечеловеческих ценностей, готовности к осознанному выбору профиля и направленности дальнейшего обучения.

Общее число часов, отведённых для изучения химии на уровне основного общего образования, составляет: в 8 классе – 68 часов (2 часа в неделю).

## СОДЕРЖАНИЕ ОБУЧЕНИЯ

### 8 КЛАСС

#### **Первоначальные химические понятия**

Предмет химии. Роль химии в жизни человека. Химия в системе наук. Тела и вещества. Физические свойства веществ. Агрегатное состояние веществ. Понятие о методах познания в химии. Чистые вещества и смеси. Способы разделения смесей.

Атомы и молекулы. Химические элементы. Символы химических элементов. Простые и сложные вещества. Атомно-молекулярное учение.

Химическая формула. Валентность атомов химических элементов. Закон постоянства состава веществ. Относительная атомная масса. Относительная молекулярная масса. Массовая доля химического элемента в соединении.

Количество вещества. Моль. Молярная масса. Взаимосвязь количества, массы и числа структурных единиц вещества. Расчёты по формулам химических соединений.

Физические и химические явления. Химическая реакция и её признаки. Закон сохранения массы веществ. Химические уравнения. Классификация химических реакций (соединения, разложения, замещения, обмена).

#### ***Химический эксперимент:***

знакомство с химической посудой, правилами работы в лаборатории и приёмами обращения с лабораторным оборудованием, изучение и описание физических свойств образцов неорганических веществ, наблюдение физических (плавление воска, таяние льда, растирание сахара в ступке, кипение и конденсация воды) и химических (горение свечи, прокаливание медной проволоки, взаимодействие мела с кислотой) явлений, наблюдение и описание признаков протекания химических реакций (разложение сахара, взаимодействие серной кислоты с хлоридом бария, разложение гидроксида меди (II) при нагревании, взаимодействие железа с раствором соли меди (II), изучение способов разделения смесей: с помощью магнита, фильтрование, выпаривание, дистилляция, хроматография, проведение очистки поваренной соли, наблюдение и описание результатов проведения опыта, иллюстрирующего закон сохранения массы, создание моделей молекул (шаростержневых).

#### **Важнейшие представители неорганических веществ**

Воздух – смесь газов. Состав воздуха. Кислород – элемент и простое вещество. Нахождение кислорода в природе, физические и химические свойства (реакции горения). Оксиды. Применение кислорода. Способы получения кислорода в лаборатории и промышленности. Круговорот кислорода в природе. Озон – аллотропная модификация кислорода.

Тепловой эффект химической реакции, термохимические уравнения, экзо- и эндотермические реакции. Топливо: уголь и метан. Загрязнение воздуха, усиление парникового эффекта, разрушение озонового слоя.

Водород – элемент и простое вещество. Нахождение водорода в природе, физические и химические свойства, применение, способы получения. Кислоты и соли.

Молярный объём газов. Расчёты по химическим уравнениям.

Физические свойства воды. Вода как растворитель. Растворы. Насыщенные и ненасыщенные растворы. Растворимость веществ в воде. Массовая доля вещества в



растворе. Химические свойства воды. Основания. Роль растворов в природе и в жизни человека. Круговорот воды в природе. Загрязнение природных вод. Охрана и очистка природных вод.

Классификация неорганических соединений. Оксиды. Классификация оксидов: солеобразующие (основные, кислотные, амфотерные) и несолеобразующие. Номенклатура оксидов. Физические и химические свойства оксидов. Получение оксидов.

Основания. Классификация оснований: щёлочи и нерастворимые основания. Номенклатура оснований. Физические и химические свойства оснований. Получение оснований.

Кислоты. Классификация кислот. Номенклатура кислот. Физические и химические свойства кислот. Ряд активности металлов Н. Н. Бекетова. Получение кислот.

Соли. Номенклатура солей. Физические и химические свойства солей. Получение солей.

Генетическая связь между классами неорганических соединений.

#### ***Химический эксперимент:***

качественное определение содержания кислорода в воздухе, получение, собирание, распознавание и изучение свойств кислорода, наблюдение взаимодействия веществ с кислородом и условия возникновения и прекращения горения (пожара), ознакомление с образцами оксидов и описание их свойств, получение, собирание, распознавание и изучение свойств водорода (горение), взаимодействие водорода с оксидом меди (II) (возможно использование видеоматериалов), наблюдение образцов веществ количеством 1 моль, исследование особенностей растворения веществ с различной растворимостью, приготовление растворов с определённой массовой долей растворённого вещества, взаимодействие воды с металлами (натрием и кальцием) (возможно использование видеоматериалов), исследование образцов неорганических веществ различных классов, наблюдение изменения окраски индикаторов в растворах кислот и щелочей, изучение взаимодействия оксида меди (II) с раствором серной кислоты, кислот с металлами, реакций нейтрализации, получение нерастворимых оснований, вытеснение одного металла другим из раствора соли, решение экспериментальных задач по теме «Важнейшие классы неорганических соединений».

#### **Периодический закон и Периодическая система химических элементов Д. И. Менделеева. Строение атомов. Химическая связь. Окислительно-восстановительные реакции**

Первые попытки классификации химических элементов. Понятие о группах сходных элементов (щелочные и щелочноземельные металлы, галогены, инертные газы). Элементы, которые образуют амфотерные оксиды и гидроксиды.

Периодический закон. Периодическая система химических элементов Д. И. Менделеева. Короткопериодная и длиннопериодная формы Периодической системы химических элементов Д. И. Менделеева. Периоды и группы. Физический смысл порядкового номера, номеров периода и группы элемента.

Строение атомов. Состав атомных ядер. Изотопы. Электроны. Строение электронных оболочек атомов первых 20 химических элементов Периодической системы Д. И. Менделеева. Характеристика химического элемента по его положению в Периодической системе Д. И. Менделеева.

Закономерности изменения радиуса атомов химических элементов, металлических и неметаллических свойств по группам и периодам.

Значение Периодического закона и Периодической системы химических элементов для развития науки и практики. Д. И. Менделеев – учёный и гражданин.

Химическая связь. Ковалентная (полярная и неполярная) связь. Электроотрицательность химических элементов. Ионная связь.

Степень окисления. Окислительно-восстановительные реакции. Процессы окисления и восстановления. Окислители и восстановители.

#### ***Химический эксперимент:***

изучение образцов веществ металлов и неметаллов, взаимодействие гидроксида цинка с растворами кислот и щелочей, проведение опытов, иллюстрирующих примеры окислительно-восстановительных реакций (горение, реакции разложения, соединения).

#### ***Межпредметные связи***

Реализация межпредметных связей при изучении химии в 8 классе осуществляется через использование как общих естественно-научных понятий, так и понятий, являющихся системными для отдельных предметов естественно-научного цикла.

Общие естественно-научные понятия: научный факт, гипотеза, теория, закон, анализ, синтез, классификация, периодичность, наблюдение, эксперимент, моделирование, измерение, модель, явление.

Физика: материя, атом, электрон, протон, нейтрон, ион, нуклид, изотопы, радиоактивность, молекула, электрический заряд, вещество, тело, объём, агрегатное состояние вещества, газ, физические величины, единицы измерения, космос, планеты, звёзды, Солнце.

Биология: фотосинтез, дыхание, биосфера.

География: атмосфера, гидросфера, минералы, горные породы, полезные ископаемые, топливо, водные ресурсы.

# ПЛАНИРУЕМЫЕ РЕЗУЛЬТАТЫ ОСВОЕНИЯ ПРОГРАММЫ ПО ХИМИИ НА УРОВНЕ ОСНОВНОГО ОБЩЕГО ОБРАЗОВАНИЯ

## ЛИЧНОСТНЫЕ РЕЗУЛЬТАТЫ

Личностные результаты освоения программы основного общего образования достигаются в ходе обучения химии в единстве учебной и воспитательной деятельности в соответствии с традиционными российскими социокультурными и духовно-нравственными ценностями, принятыми в обществе правилами и нормами поведения и способствуют процессам самопознания, саморазвития и социализации обучающихся.

Личностные результаты отражают готовность обучающихся руководствоваться системой позитивных ценностных ориентаций и расширение опыта деятельности на её основе, в том числе в части:

### 1) патриотического воспитания:

ценностного отношения к отечественному культурному, историческому и научному наследию, понимания значения химической науки в жизни современного общества, способности владеть достоверной информацией о передовых достижениях и открытиях мировой и отечественной химии, заинтересованности в научных знаниях об устройстве мира и общества;

### 2) гражданского воспитания:

представления о социальных нормах и правилах межличностных отношений в коллективе, коммуникативной компетентности в общественно полезной, учебноисследовательской, творческой и других видах деятельности, готовности к разнообразной совместной деятельности при выполнении учебных, познавательных задач, выполнении химических экспериментов, создании учебных проектов, стремления к взаимопониманию и взаимопомощи в процессе этой учебной деятельности, готовности оценивать своё поведение и поступки своих товарищей с позиции нравственных и правовых норм с учётом осознания последствий поступков;

### 3) ценности научного познания:

мировоззренческие представления о веществе и химической реакции, соответствующие современному уровню развития науки и составляющие основу для понимания сущности научной картины мира, представления об основных закономерностях развития природы, взаимосвязях человека с природной средой, о роли химии в познании этих закономерностей;

познавательные мотивы, направленные на получение новых знаний по химии, необходимые для объяснения наблюдаемых процессов и явлений, познавательной, информационной и читательской культуры, в том числе навыков самостоятельной работы с учебными текстами, справочной литературой, доступными техническими средствами информационных технологий;

интерес к обучению и познанию, любознательность, готовность и способность к самообразованию, проектной и исследовательской деятельности, к осознанному выбору направленности и уровня обучения в дальнейшем;

### 4) формирования культуры здоровья:

осознание ценности жизни, ответственного отношения к своему здоровью, установки на здоровый образ жизни, осознание последствий и неприятие вредных

привычек (употребления алкоголя, наркотиков, курения), необходимости соблюдения правил безопасности при обращении с химическими веществами в быту и реальной жизни;

#### **5) трудового воспитания:**

интерес к практическому изучению профессий и труда различного рода, уважение к труду и результатам трудовой деятельности, в том числе на основе применения предметных знаний по химии, осознанный выбор индивидуальной траектории продолжения образования с учётом личностных интересов и способности к химии, общественных интересов и потребностей, успешной профессиональной деятельности и развития необходимых умений, готовность адаптироваться в профессиональной среде;

#### **б) экологического воспитания:**

экологически целесообразное отношение к природе как источнику жизни на Земле, основе её существования, понимание ценности здорового и безопасного образа жизни, ответственное отношение к собственному физическому и психическому здоровью, осознание ценности соблюдения правил безопасного поведения при работе с веществами, а также в ситуациях, угрожающих здоровью и жизни людей;

способности применять знания, получаемые при изучении химии, для решения задач, связанных с окружающей природной средой, для повышения уровня экологической культуры, осознания глобального характера экологических проблем и путей их решения посредством методов химии, экологического мышления, умения руководствоваться им в познавательной, коммуникативной и социальной практике.

### **МЕТАПРЕДМЕТНЫЕ РЕЗУЛЬТАТЫ**

В составе метапредметных результатов выделяют значимые для формирования мировоззрения общенаучные понятия (закон, теория, принцип, гипотеза, факт, система, процесс, эксперимент и другое.), которые используются в естественно-научных учебных предметах и позволяют на основе знаний из этих предметов формировать представление о целостной научной картине мира, и универсальные учебные действия (познавательные, коммуникативные, регулятивные), которые обеспечивают формирование готовности к самостоятельному планированию и осуществлению учебной деятельности.

#### **Познавательные универсальные учебные действия**

##### **Базовые логические действия:**

умения использовать приёмы логического мышления при освоении знаний: раскрывать смысл химических понятий (выделять их характерные признаки, устанавливать взаимосвязь с другими понятиями), использовать понятия для объяснения отдельных фактов и явлений, выбирать основания и критерии для классификации химических веществ и химических реакций, устанавливать причинно-следственные связи между объектами изучения, строить логические рассуждения (индуктивные, дедуктивные, по аналогии), делать выводы и заключения;

умение применять в процессе познания понятия (предметные и метапредметные), символические (знаковые) модели, используемые в химии, преобразовывать широко применяемые в химии модельные представления – химический знак (символ элемента), химическая формула и уравнение химической реакции – при решении учебно-познавательных задач, с учётом этих модельных представлений выявлять и характеризовать существенные признаки изучаемых объектов – химических веществ и

химических реакций, выявлять общие закономерности, причинно-следственные связи и противоречия в изучаемых процессах и явлениях.

**Базовые исследовательские действия:**

умение использовать поставленные вопросы в качестве инструмента познания, а также в качестве основы для формирования гипотезы по проверке правильности высказываемых суждений;

приобретение опыта по планированию, организации и проведению ученических экспериментов, умение наблюдать за ходом процесса, самостоятельно прогнозировать его результат, формулировать обобщения и выводы по результатам проведённого опыта, исследования, составлять отчёт о проделанной работе.

**Работа с информацией:**

умение выбирать, анализировать и интерпретировать информацию различных видов и форм представления, получаемую из разных источников (научно-популярная литература химического содержания, справочные пособия, ресурсы Интернета), критически оценивать противоречивую и недостоверную информацию;

умение применять различные методы и запросы при поиске и отборе информации и соответствующих данных, необходимых для выполнения учебных и познавательных задач определённого типа, приобретение опыта в области использования информационно-коммуникативных технологий, овладение культурой активного использования различных поисковых систем, самостоятельно выбирать оптимальную форму представления информации и иллюстрировать решаемые задачи несложными схемами, диаграммами, другими формами графики и их комбинациями;

умение использовать и анализировать в процессе учебной и исследовательской деятельности информацию о влиянии промышленности, сельского хозяйства и транспорта на состояние окружающей природной среды.

**Коммуникативные универсальные учебные действия:**

умения задавать вопросы (в ходе диалога и (или) дискуссии) по существу обсуждаемой темы, формулировать свои предложения относительно выполнения предложенной задачи;

умения представлять полученные результаты познавательной деятельности в устных и письменных текстах; делать презентацию результатов выполнения химического эксперимента (лабораторного опыта, лабораторной работы по исследованию свойств веществ, учебного проекта);

умения учебного сотрудничества со сверстниками в совместной познавательной и исследовательской деятельности при решении возникающих проблем на основе учёта общих интересов и согласования позиций (обсуждения, обмен мнениями, «мозговые штурмы», координация совместных действий, определение критериев по оценке качества выполненной работы и другие).

**Регулятивные универсальные учебные действия:**

умение самостоятельно определять цели деятельности, планировать, осуществлять, контролировать и при необходимости корректировать свою деятельность, выбирать наиболее эффективные способы решения учебных и познавательных задач, самостоятельно составлять или корректировать предложенный алгоритм действий при выполнении заданий с учётом получения новых знаний об изучаемых объектах –

веществах и реакциях, оценивать соответствие полученного результата заявленной цели, умение использовать и анализировать контексты, предлагаемые в условии заданий.

### **ПРЕДМЕТНЫЕ РЕЗУЛЬТАТЫ**

В составе предметных результатов по освоению обязательного содержания, установленного данной федеральной рабочей программой, выделяют: освоенные обучающимися научные знания, умения и способы действий, специфические для предметной области «Химия», виды деятельности по получению нового знания, его интерпретации, преобразованию и применению в различных учебных и новых ситуациях.

К концу обучения в **8 классе** предметные результаты на базовом уровне должны отражать сформированность у обучающихся умений:

- раскрывать смысл основных химических понятий: атом, молекула, химический элемент, простое вещество, сложное вещество, смесь (однородная и неоднородная), валентность, относительная атомная и молекулярная масса, количество вещества, моль, молярная масса, массовая доля химического элемента в соединении, молярный объём, оксид, кислота, основание, соль, электроотрицательность, степень окисления, химическая реакция, классификация реакций: реакции соединения, реакции разложения, реакции замещения, реакции обмена, экзо- и эндотермические реакции, тепловой эффект реакции, ядро атома, электронный слой атома, атомная орбиталь, радиус атома, химическая связь, полярная и неполярная ковалентная связь, ионная связь, ион, катион, анион, раствор, массовая доля вещества (процентная концентрация) в растворе;
- иллюстрировать взаимосвязь основных химических понятий и применять эти понятия при описании веществ и их превращений;
- использовать химическую символику для составления формул веществ и уравнений химических реакций;
- определять валентность атомов элементов в бинарных соединениях, степень окисления элементов в бинарных соединениях, принадлежность веществ к определённому классу соединений по формулам, вид химической связи (ковалентная и ионная) в неорганических соединениях;
- раскрывать смысл Периодического закона Д. И. Менделеева: демонстрировать понимание периодической зависимости свойств химических элементов от их положения в Периодической системе, законов сохранения массы веществ, постоянства состава, атомно-молекулярного учения, закона Авогадро;
- описывать и характеризовать табличную форму Периодической системы химических элементов: различать понятия «главная подгруппа (А-группа)» и «побочная подгруппа (Б-группа)», малые и большие периоды, соотносить обозначения, которые имеются в таблице «Периодическая система химических элементов Д. И. Менделеева» с числовыми характеристиками строения атомов химических элементов (состав и заряд ядра, общее число электронов и распределение их по электронным слоям);
- классифицировать химические элементы, неорганические вещества, химические реакции (по числу и составу участвующих в реакции веществ, по тепловому эффекту);

- характеризовать (описывать) общие химические свойства веществ различных классов, подтверждая описание примерами молекулярных уравнений соответствующих химических реакций;
- прогнозировать свойства веществ в зависимости от их качественного состава, возможности протекания химических превращений в различных условиях;
- вычислять относительную молекулярную и молярную массы веществ, массовую долю химического элемента по формуле соединения, массовую долю вещества в растворе, проводить расчёты по уравнению химической реакции;
- применять основные операции мыслительной деятельности – анализ и синтез, сравнение, обобщение, систематизацию, классификацию, выявление причинно-следственных связей – для изучения свойств веществ и химических реакций, естественно-научные методы познания – наблюдение, измерение, моделирование, эксперимент (реальный и мысленный);
- следовать правилам пользования химической посудой и лабораторным оборудованием, а также правилам обращения с веществами в соответствии с инструкциями по выполнению лабораторных химических опытов по получению и собиранию газообразных веществ (водорода и кислорода), приготовлению растворов с определённой массовой долей растворённого вещества, планировать и проводить химические эксперименты по распознаванию растворов щелочей и кислот с помощью индикаторов (лакмус, фенолфталеин, метилоранж и другие).

## ТЕМАТИЧЕСКОЕ ПЛАНИРОВАНИЕ

### 8 КЛАСС

№ п/п	Наименование разделов и тем программы	Количество часов			Электронные (цифровые) образовательные ресурсы
		Всего	Контрольн ые работы	Практическ ие работы	
<b>Раздел 1. Первоначальные химические понятия</b>					
1.1	Химия — важная область естествознания и практической деятельности человека	5	0	2	Библиотека ЦОК <a href="https://m.edsoo.ru/7f41837c">https://m.edsoo.ru/7f41837c</a>
1.2	Вещества и химические реакции	15	1	0	Библиотека ЦОК <a href="https://m.edsoo.ru/7f41837c">https://m.edsoo.ru/7f41837c</a>
Итого по разделу		20			
<b>Раздел 2. Важнейшие представители неорганических веществ</b>					
2.1	Воздух. Кислород. Понятие об оксидах	6	0	0	Библиотека ЦОК <a href="https://m.edsoo.ru/7f41837c">https://m.edsoo.ru/7f41837c</a>
2.2	Водород. Понятие о кислотах и солях	8	0	1	Библиотека ЦОК <a href="https://m.edsoo.ru/7f41837c">https://m.edsoo.ru/7f41837c</a>
2.3	Вода. Растворы. Понятие об основаниях	5	1	1	Библиотека ЦОК <a href="https://m.edsoo.ru/7f41837c">https://m.edsoo.ru/7f41837c</a>
2.4	Основные классы неорганических соединений	11	1	1	Библиотека ЦОК <a href="https://m.edsoo.ru/7f41837c">https://m.edsoo.ru/7f41837c</a>
Итого по разделу		30			
<b>Раздел 3. Периодический закон и Периодическая система химических элементов Д. И. Менделеева. Строение атомов. Химическая связь. Окислительно-восстановительные реакции</b>					
3.1	Периодический закон и Периодическая система химических элементов Д. И. Менделеева. Строение атома	7	0	0	Библиотека ЦОК <a href="https://m.edsoo.ru/7f41837c">https://m.edsoo.ru/7f41837c</a>
3.2	Химическая связь. Окислительно-восстановительные реакции	8	1	0	Библиотека ЦОК <a href="https://m.edsoo.ru/7f41837c">https://m.edsoo.ru/7f41837c</a>
Итого по разделу		15			Библиотека ЦОК <a href="https://m.edsoo.ru/7f41837c">https://m.edsoo.ru/7f41837c</a>
Резервное время		3	0	0	Библиотека ЦОК <a href="https://m.edsoo.ru/7f41837c">https://m.edsoo.ru/7f41837c</a>
<b>ОБЩЕЕ КОЛИЧЕСТВО ЧАСОВ ПО ПРОГРАММЕ</b>		<b>68</b>	<b>4</b>	<b>5</b>	



## ПОУРОЧНОЕ ПЛАНИРОВАНИЕ 8 КЛАСС

№ п/ п	Тема урока	Количество часов			Дата изуче ния	Электронные цифровые образовательные ресурсы
		Все го	Контро льные работы	Практически е работы		
1	Предмет химии. Роль химии в жизни человека. Тела и вещества	1	0	0		Библиотека ЦОК <a href="https://m.edsoo.ru/ff0d210c">https://m.edsoo.ru/ff0d210c</a>
2	Понятие о методах познания в химии	1	0	0		Библиотека ЦОК <a href="https://m.edsoo.ru/ff0d227e">https://m.edsoo.ru/ff0d227e</a>
3	Практическая работа № 1 «Правила работы в лаборатории и приёмы обращения с лабораторным оборудованием»	1	0	1		Библиотека ЦОК <a href="https://m.edsoo.ru/ff0d23dc">https://m.edsoo.ru/ff0d23dc</a>
4	Чистые вещества и смеси. Способы разделения смесей	1	0	0		Библиотека ЦОК <a href="https://m.edsoo.ru/ff0d26ca">https://m.edsoo.ru/ff0d26ca</a>
5	Практическая работа № 2 «Разделение смесей (на примере очистки поваренной соли)»	1	0	1		Библиотека ЦОК <a href="https://m.edsoo.ru/ff0d28c8">https://m.edsoo.ru/ff0d28c8</a>
6	Атомы и молекулы	1	0	0		Библиотека ЦОК <a href="https://m.edsoo.ru/ff0d2a6c">https://m.edsoo.ru/ff0d2a6c</a>
7	Химические элементы. Знаки (символы) химических элементов	1	0	0		Библиотека ЦОК <a href="https://m.edsoo.ru/ff0d2be8">https://m.edsoo.ru/ff0d2be8</a>

8	Простые и сложные вещества	1	0	0	Библиотека ЦОК <a href="https://m.edsoo.ru/ff0d2a6c">https://m.edsoo.ru/ff0d2a6c</a>
9	Атомно-молекулярное учение	1	0	0	Библиотека ЦОК <a href="https://m.edsoo.ru/ff0d2d50">https://m.edsoo.ru/ff0d2d50</a>
10	Закон постоянства состава веществ. Химическая формула. Валентность атомов химических элементов	1	0	0	Библиотека ЦОК <a href="https://m.edsoo.ru/ff0d2eae">https://m.edsoo.ru/ff0d2eae</a>
11	Относительная атомная масса. Относительная молекулярная масса	1	0	0	Библиотека ЦОК <a href="https://m.edsoo.ru/ff0d323c">https://m.edsoo.ru/ff0d323c</a>
12	Массовая доля химического элемента в соединении	1	0	0	Библиотека ЦОК <a href="https://m.edsoo.ru/ff0d350c">https://m.edsoo.ru/ff0d350c</a>
13	Количество вещества. Моль. Молярная масса	1	0	0	Библиотека ЦОК <a href="https://m.edsoo.ru/ff0d5230">https://m.edsoo.ru/ff0d5230</a>
14	Физические и химические явления. Химическая реакция	1	0	0	Библиотека ЦОК <a href="https://m.edsoo.ru/ff0d37fa">https://m.edsoo.ru/ff0d37fa</a>
15	Признаки и условия протекания химических реакций	1	0	0	Библиотека ЦОК <a href="https://m.edsoo.ru/ff0d3a16">https://m.edsoo.ru/ff0d3a16</a>
16	Закон сохранения массы веществ. Химические уравнения	1	0	0	Библиотека ЦОК <a href="https://m.edsoo.ru/ff0d3b88">https://m.edsoo.ru/ff0d3b88</a>
17	Вычисления количества, массы вещества по уравнениям химических реакций	1	0	0	Библиотека ЦОК <a href="https://m.edsoo.ru/ff0d5708">https://m.edsoo.ru/ff0d5708</a>
18	Классификация химических реакций (соединения, разложения, замещения, обмена)	1	0	0	Библиотека ЦОК <a href="https://m.edsoo.ru/ff0d3f34">https://m.edsoo.ru/ff0d3f34</a>

19	М. В. Ломоносов — учёный-энциклопедист. Обобщение и систематизация знаний	1	0	0		Библиотека ЦОК <a href="https://m.edsoo.ru/ff0d40c4">https://m.edsoo.ru/ff0d40c4</a>
20	Контрольная работа №1 по теме «Вещества и химические реакции»	1	1	0		Библиотека ЦОК <a href="https://m.edsoo.ru/ff0d4290">https://m.edsoo.ru/ff0d4290</a>
21	Воздух — смесь газов. Состав воздуха. Кислород — элемент и простое вещество. Озон	1	0	0		Библиотека ЦОК <a href="https://m.edsoo.ru/ff0d448e">https://m.edsoo.ru/ff0d448e</a>
22	Физические и химические свойства кислорода (реакции окисления, горение). Понятие об оксидах	1	0	0		Библиотека ЦОК <a href="https://m.edsoo.ru/ff0d4614">https://m.edsoo.ru/ff0d4614</a>
23	Способы получения кислорода в лаборатории и промышленности. Применение кислорода	1	0	0		Библиотека ЦОК <a href="https://m.edsoo.ru/ff0d497a">https://m.edsoo.ru/ff0d497a</a>
24	Тепловой эффект химической реакции, понятие о термохимическом уравнении, экзо- и эндотермических реакциях	1	0	0		Библиотека ЦОК <a href="https://m.edsoo.ru/ff0d4790">https://m.edsoo.ru/ff0d4790</a>
25	Топливо (нефть, уголь и метан). Загрязнение воздуха, способы его предотвращения	1	0	0		Библиотека ЦОК <a href="https://m.edsoo.ru/ff0d4c4a">https://m.edsoo.ru/ff0d4c4a</a>
26	Практическая работа № 3 по теме «Получение и собирание кислорода, изучение его свойств»	1	0	1		Библиотека ЦОК <a href="https://m.edsoo.ru/ff0d4ae2">https://m.edsoo.ru/ff0d4ae2</a>
27	Водород — элемент и простое вещество. Нахождение в природе	1	0	0		Библиотека ЦОК <a href="https://m.edsoo.ru/ff0d4dd0">https://m.edsoo.ru/ff0d4dd0</a>
28	Физические и химические свойства водорода. Применение водорода	1	0	0		Библиотека ЦОК <a href="https://m.edsoo.ru/ff0d4dd0">https://m.edsoo.ru/ff0d4dd0</a>
29	Понятие о кислотах и солях	1	0	0		Библиотека ЦОК <a href="https://m.edsoo.ru/ff0d50d2">https://m.edsoo.ru/ff0d50d2</a>

30	Способы получения водорода в лаборатории	1	0	0	Библиотека ЦОК <a href="https://m.edsoo.ru/ff0d4dd0">https://m.edsoo.ru/ff0d4dd0</a>
31	Практическая работа № 4 по теме «Получение и собирание водорода, изучение его свойств»	1	0	1	Библиотека ЦОК <a href="https://m.edsoo.ru/ff0d4f42">https://m.edsoo.ru/ff0d4f42</a>
32	Молярный объём газов. Закон Авогадро	1	0	0	Библиотека ЦОК <a href="https://m.edsoo.ru/ff0d542e">https://m.edsoo.ru/ff0d542e</a>
33	Вычисления объёма, количества вещества газа по его известному количеству вещества или объёму	1	0	0	Библиотека ЦОК <a href="https://m.edsoo.ru/ff0d55a0">https://m.edsoo.ru/ff0d55a0</a>
34	Вычисления объёмов газов по уравнению реакции на основе закона объёмных отношений газов	1	0	0	Библиотека ЦОК <a href="https://m.edsoo.ru/ff0d5708">https://m.edsoo.ru/ff0d5708</a>
35	Физические и химические свойства воды	1	0	0	Библиотека ЦОК <a href="https://m.edsoo.ru/ff0d587a">https://m.edsoo.ru/ff0d587a</a>
36	Состав оснований. Понятие об индикаторах	1	0	0	Библиотека ЦОК <a href="https://m.edsoo.ru/ff0d59e2">https://m.edsoo.ru/ff0d59e2</a>
37	Вода как растворитель. Насыщенные и ненасыщенные растворы. Массовая доля вещества в растворе	1	0	0	Библиотека ЦОК <a href="https://m.edsoo.ru/ff0d5b40">https://m.edsoo.ru/ff0d5b40</a>
38	Практическая работа № 5 по теме «Приготовление растворов с определённой массовой долей растворённого вещества»	1	0	1	Библиотека ЦОК <a href="https://m.edsoo.ru/ff0d5eba">https://m.edsoo.ru/ff0d5eba</a>
39	Контрольная работа №2 по теме «Кислород. Водород. Вода»	1	1	0	Библиотека ЦОК <a href="https://m.edsoo.ru/ff0d6342">https://m.edsoo.ru/ff0d6342</a>
40	Оксиды: состав, классификация, номенклатура	1	0	0	Библиотека ЦОК <a href="https://m.edsoo.ru/ff0d664e">https://m.edsoo.ru/ff0d664e</a>

41	Получение и химические свойства кислотных, основных и амфотерных оксидов	1	0	0	Библиотека ЦОК <a href="https://m.edsoo.ru/ff0d664e">https://m.edsoo.ru/ff0d664e</a>
42	Основания: состав, классификация, номенклатура	1	0	0	Библиотека ЦОК <a href="https://m.edsoo.ru/ff0d67ca">https://m.edsoo.ru/ff0d67ca</a>
43	Получение и химические свойства оснований	1	0	0	Библиотека ЦОК <a href="https://m.edsoo.ru/ff0d67ca">https://m.edsoo.ru/ff0d67ca</a>
44	Кислоты: состав, классификация, номенклатура	1	0	0	Библиотека ЦОК <a href="https://m.edsoo.ru/ff0dfee2">https://m.edsoo.ru/ff0dfee2</a>
45	Получение и химические свойства кислот	1	0	0	Библиотека ЦОК <a href="https://m.edsoo.ru/ff0dfee2">https://m.edsoo.ru/ff0dfee2</a>
46	Соли (средние): номенклатура, способы получения, химические свойства	1	0	0	Библиотека ЦОК <a href="https://m.edsoo.ru/00ad9474">https://m.edsoo.ru/00ad9474</a>
47	Практическая работа № 6. Решение экспериментальных задач по теме «Основные классы неорганических соединений»	1	0	1	Библиотека ЦОК <a href="https://m.edsoo.ru/00ad9b7c">https://m.edsoo.ru/00ad9b7c</a>
48	Генетическая связь между классами неорганических соединений	1	0	0	Библиотека ЦОК <a href="https://m.edsoo.ru/00ad9a50">https://m.edsoo.ru/00ad9a50</a>
49	Обобщение и систематизация знаний	1	0	0	Библиотека ЦОК <a href="https://m.edsoo.ru/00ad9cb2">https://m.edsoo.ru/00ad9cb2</a>
50	Контрольная работа №3 по теме "Основные классы неорганических соединений"	1	1	0	Библиотека ЦОК <a href="https://m.edsoo.ru/00ad9e1a">https://m.edsoo.ru/00ad9e1a</a>
51	Первые попытки классификации химических элементов. Понятие о группах сходных элементов	1	0	0	Библиотека ЦОК <a href="https://m.edsoo.ru/00ad9ffa">https://m.edsoo.ru/00ad9ffa</a>
52	Периодический закон и Периодическая система химических элементов Д. И. Менделеева	1	0	0	Библиотека ЦОК <a href="https://m.edsoo.ru/00ada52c">https://m.edsoo.ru/00ada52c</a>

53	Периоды, группы, подгруппы	1	0	0	Библиотека ЦОК <a href="https://m.edsoo.ru/00ada52c">https://m.edsoo.ru/00ada52c</a>
54	Строение атомов. Состав атомных ядер. Изотопы	1	0	0	Библиотека ЦОК <a href="https://m.edsoo.ru/00ada342">https://m.edsoo.ru/00ada342</a>
55	Строение электронных оболочек атомов элементов Периодической системы Д. И. Менделеева	1	0	0	Библиотека ЦОК <a href="https://m.edsoo.ru/00ada6bc">https://m.edsoo.ru/00ada6bc</a>
56	Характеристика химического элемента по его положению в Периодической системе Д. И. Менделеева	1	0	0	Библиотека ЦОК <a href="https://m.edsoo.ru/00ada824">https://m.edsoo.ru/00ada824</a>
57	Значение Периодического закона для развития науки и практики. Д. И. Менделеев — учёный, педагог и гражданин	1	0	0	Библиотека ЦОК <a href="https://m.edsoo.ru/00ada96e">https://m.edsoo.ru/00ada96e</a>
58	Электроотрицательность атомов химических элементов	1	0	0	Библиотека ЦОК <a href="https://m.edsoo.ru/00adaab8">https://m.edsoo.ru/00adaab8</a>
59	Ионная химическая связь	1	0	0	Библиотека ЦОК <a href="https://m.edsoo.ru/00adac34">https://m.edsoo.ru/00adac34</a>
60	Ковалентная полярная химическая связь	1	0	0	Библиотека ЦОК <a href="https://m.edsoo.ru/00adaab8">https://m.edsoo.ru/00adaab8</a>
61	Ковалентная неполярная химическая связь	1	0	0	Библиотека ЦОК <a href="https://m.edsoo.ru/00adaab9">https://m.edsoo.ru/00adaab9</a>
62	Степень окисления	1	0	0	Библиотека ЦОК <a href="https://m.edsoo.ru/00adae28">https://m.edsoo.ru/00adae28</a>
63	Окислительно-восстановительные реакции	1	0	0	Библиотека ЦОК <a href="https://m.edsoo.ru/00adb076">https://m.edsoo.ru/00adb076</a>

64	Окислители и восстановители	1	0	0	Библиотека ЦОК <a href="https://m.edsoo.ru/00adb076">https://m.edsoo.ru/00adb076</a>
65	Контрольная работа №4 по теме «Строение атома. Химическая связь»	1	1	0	Библиотека ЦОК <a href="https://m.edsoo.ru/00adb486">https://m.edsoo.ru/00adb486</a>
66	Резервный урок. Обобщение и систематизация знаний	1	0	0	Библиотека ЦОК <a href="https://m.edsoo.ru/00adb33c">https://m.edsoo.ru/00adb33c</a>
67	Резервный урок. Обобщение и систематизация знаний	1	0	0	Библиотека ЦОК <a href="https://m.edsoo.ru/00ad9cb2">https://m.edsoo.ru/00ad9cb2</a>
68	Резервный урок. Обобщение и систематизация знаний	1	0	0	Библиотека ЦОК <a href="https://m.edsoo.ru/ff0d61c6">https://m.edsoo.ru/ff0d61c6</a>
ОБЩЕЕ КОЛИЧЕСТВО ЧАСОВ ПО ПРОГРАММЕ		68	4	6	

## **УЧЕБНО-МЕТОДИЧЕСКОЕ ОБЕСПЕЧЕНИЕ ОБРАЗОВАТЕЛЬНОГО ПРОЦЕССА**

### **ОБЯЗАТЕЛЬНЫЕ УЧЕБНЫЕ МАТЕРИАЛЫ ДЛЯ УЧЕНИКА**

Химия: 8-й класс: базовый уровень: учебник; 5-е издание, переработанное, 8 класс/  
Габриелян О.С., Остроумов И.Г., Сладков С.А. Акционерное общество «Издательство  
«Просвещение»

### **МЕТОДИЧЕСКИЕ МАТЕРИАЛЫ ДЛЯ УЧИТЕЛЯ**

Библиотека ЦОК

### **ЦИФРОВЫЕ ОБРАЗОВАТЕЛЬНЫЕ РЕСУРСЫ И РЕСУРСЫ СЕТИ ИНТЕРНЕТ**

<http://experiment.edu.ru> АЛХИМИК: сайт Л.Ю. Аликберовой

<http://www.alhimik.ru> Всероссийская олимпиада школьников по химии

<http://chem.rusolymp.ru> Органическая химия: электронный учебник для средней школы

<http://www.chemistry.ssu.samara.ru> Основы химии: электронный учебник

<http://www.hemi.nsu.ru> Открытый колледж: Химия

<http://www.chemistry.ru> Дистанционная олимпиада по химии: телекоммуникационный образовательный проект